



Pour passer vos commandes ou réaliser vos devis, utilisez notre e-commerce dans votre espace Invacare Pro sur www.invacare.fr, ou commandez par e-mail à : commandesfr@invacare.com



küschall® Compact

Bodypoint

matrix

CE

Fauteuil manuel actif en aluminium pliant par croisillon



Descriptif :

- Système de pliage plus facile.
- Compact et fonctionnel.
- Dossier rabattable en option.
- Double croisillon à partir de la largeur 440 mm.
- Protection de châssis arrière en standard.
- Poids : à partir de 10,4 kg.
- Poids max. de l'utilisateur : 130 kg.
- Garantie 2 ans hors pièces d'usure

Date :

Référence d'achat :

Code client :

Cachet du distributeur :

⚠ Notez que la prescription de ce fauteuil roulant n'exclut pas la prescription d'un fauteuil roulant verticalisateur, inscrit sur la LPPR.

* Les codes et montants LPPR sont donnés à titre indicatif et n'engagent en aucun cas Invacare®.

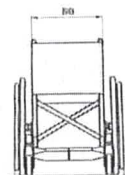
Gagnez du temps : utilisez notre configurateur en ligne pour éliminer les non-compatibilités de premier niveau !

Nous nous réservons une tolérance de +/- 10 mm à la livraison sur la largeur d'assise, les hauteurs d'assise avant et arrière, la hauteur de dossier et l'UL.

- Sélectionner les options choisies par une croix dans les cases Configuration standard Option sans supplément de prix

Tarif Public donné à titre indicatif - Utilisez le configurateur en ligne sur Invacare Pro pour générer des devis ou commandes exempts d'incompatibilités.

CODE	DESIGNATION	NC : Non Compatible / NC : 9999 : non compatible avec la référence 9999	Euros		
			HT	LPPR*	
DDP0020	<input checked="" type="checkbox"/> küschall® Compact Dossier fixe - Code LPPR 4107723		2 322,27	2 450,00	558,99
DDP0022	<input type="checkbox"/> küschall® Compact Dossier réglable en angle - Code LPPR 4118193	NC : dossiers Matrix	2 464,45	2 600,00	603,65
DDP0024	<input type="checkbox"/> küschall® Compact Dossier réglable en angle et rabattable sur l'assise - Code LPPR 4118193	NC : dossiers Matrix	2 511,85	2 650,00	603,65
küschall® Compact - Option Dual HR™					
	<input type="checkbox"/> Kit Dual HR™ (système de double main-courante pour personnes hémiplegiques à droite ou à gauche - axe à démontage rapide - Code LPPR 4371555)		527,9621	557,00	271,23
TYPE D'ASSISE					
Châssis avant (Châssis hémi : avant du châssis dégagé)					
DDP0211	<input checked="" type="checkbox"/> Châssis Standard		◆	◆	
DDP0224	<input type="checkbox"/> Châssis hémi en abduction à gauche		112,80	119,00	
DDP0205	<input type="checkbox"/> Châssis hémi en abduction à droite		112,80	119,00	
DDP0219	<input type="checkbox"/> Châssis hémi en abduction des deux côtés		225,59	238,00	
Largeur d'assise (SB) (Largeur 280 à 420 mm : croisillon simple / Largeur 440 à 500 mm : croisillon double / Largeur 280 à 320 mm compatible uniquement avec la palette monobloc carbone, palettes doubles possibles si châssis hémi)					
DDP0118	<input type="checkbox"/> 280 mm	DDP0120	<input type="checkbox"/> 300 mm	NC : dossiers et coussins Matrix	<input type="checkbox"/>
DDP0122	<input type="checkbox"/> 320 mm	DDP0124	<input type="checkbox"/> 340 mm	NC : dossiers et coussins Matrix	<input type="checkbox"/>
DDP0126	<input type="checkbox"/> 360 mm	DDP0128	<input type="checkbox"/> 380 mm		<input type="checkbox"/>
DDP0130	<input checked="" type="checkbox"/> 400 mm	DDP0132	<input type="checkbox"/> 420 mm		<input type="checkbox"/>
DDP0134	<input type="checkbox"/> 440 mm	DDP0136	<input type="checkbox"/> 460 mm		<input type="checkbox"/>
DDP0138	<input type="checkbox"/> 480 mm	DDP0140	<input type="checkbox"/> 500 mm	NC : dossiers Matrix MX2 et Elite hauteur 360 mm	<input type="checkbox"/>
Profondeur d'assise (ST) (Châssis ajusté à la profondeur d'assise à partir de profondeur 380 mm (simple croisillon) et à partir de profondeur 400 mm (double croisillon)) - Avec profondeur 320 mm NC angles de dossier à 82° et 86°					
DDP0408	<input type="checkbox"/> 320 mm	DDP0410	<input type="checkbox"/> 340 mm	NC : coussins Matrix	<input type="checkbox"/>
DDP0412	<input type="checkbox"/> 360 mm	DDP0415	<input type="checkbox"/> 380 mm	NC : coussins Matrix	<input type="checkbox"/>
DDP0417	<input type="checkbox"/> 400 mm				◆
DDP0420	<input type="checkbox"/> 420 mm	DDP0422	<input checked="" type="checkbox"/> 440 mm		<input type="checkbox"/>
DDP0424	<input type="checkbox"/> 460 mm	DDP0427	<input type="checkbox"/> 480 mm		<input type="checkbox"/>
DDP0429	<input type="checkbox"/> 500 mm				<input type="checkbox"/>



Hauteur de dossier (RH) (Hauteur 300 à 390 mm NC tendeur de dossier / Hauteur 300 à 330 mm NC dossier rabattable, Hauteur 300 à 345 mm NC dossier rabattable + toile de dossier Air Light)

DDP0585	<input type="checkbox"/>	Hauteur de dossier selon dossier Matrix choisi				○	○
DDP0550	<input type="checkbox"/>	300 mm	DDP0503	<input type="checkbox"/>	315 mm	○	○
DDP0506	<input type="checkbox"/>	330 mm	DDP0509	<input type="checkbox"/>	345 mm	○	○
DDP0512	<input type="checkbox"/>	360 mm				○	○
DDP0514	<input checked="" type="checkbox"/>	375 mm				◆	◆
DDP0516	<input type="checkbox"/>	390 mm	DDP0518	<input checked="" type="checkbox"/>	405 mm	○	○
DDP0520	<input type="checkbox"/>	420 mm		DDP0522	<input type="checkbox"/>	435 mm	○
DDP0524	<input type="checkbox"/>	450 mm		DDP0526	<input type="checkbox"/>	465 mm	○
DDP0528	<input type="checkbox"/>	480 mm		DDP0530	<input type="checkbox"/>	495 mm	○
DDP0532	<input type="checkbox"/>	510 mm				○	○

Hauteur d'assise avant (SHv) (voir matrice ci-contre)

DDP0843	<input type="checkbox"/>	410 mm	DDP0844	<input type="checkbox"/>	420 mm	○	○
DDP0845	<input type="checkbox"/>	430 mm		DDP0846	<input type="checkbox"/>	440 mm	○
DDP0847	<input type="checkbox"/>	450 mm		DDP0848	<input type="checkbox"/>	460 mm	○
DDP0849	<input type="checkbox"/>	470 mm		DDP0850	<input type="checkbox"/>	480 mm	○
DDP0851	<input checked="" type="checkbox"/>	490 mm				◆	◆
DDP0852	<input type="checkbox"/>	500 mm				○	○
DDP0853	<input type="checkbox"/>	510 mm				○	○
DDP0854	<input type="checkbox"/>	520 mm	DDP0855	<input type="checkbox"/>	530 mm	○	○

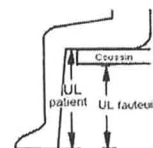
Hauteur d'assise arrière (SHh) (SHh = 380 mm uniquement avec châssis hémi / SHh < 410 mm NC : avec garde-boue fixe en carbone / voir matrice ci-contre) - Avec potences à 70° et 80° : SHv-100 mm < SHh < SHv-0 mm - Avec potences à 90° : SHv-100 mm < SHh < SHv-30 mm

DDP0943	<input type="checkbox"/>	380 mm	DDP0944	<input type="checkbox"/>	390 mm	○	○
DDP0945	<input type="checkbox"/>	400 mm		DDP0946	<input type="checkbox"/>	410 mm	○
DDP0947	<input type="checkbox"/>	420 mm		DDP0948	<input type="checkbox"/>	430 mm	○
DDP0949	<input type="checkbox"/>	440 mm		DDP0950	<input type="checkbox"/>	450 mm	○
DDP0951	<input checked="" type="checkbox"/>	460 mm				◆	◆
DDP0952	<input type="checkbox"/>	470 mm		DDP0953	<input type="checkbox"/>	480 mm	○
DDP0954	<input type="checkbox"/>	490 mm		DDP0955	<input type="checkbox"/>	500 mm	○

Distance du creux poplité au milieu de la voûte plantaire (UL) (Avec potences 70° UL doit être < SHv - 20 mm / Avec potences 80° et 90° UL doit être < SHv - 30 mm / UL 510 mm NC : avec potences 80° et 90°)

DDP1662	<input type="checkbox"/>	210 mm	DDP1663	<input type="checkbox"/>	220 mm	○	○
DDP1664	<input type="checkbox"/>	230 mm		DDP1665	<input type="checkbox"/>	240 mm	○
DDP1666	<input type="checkbox"/>	250 mm		DDP1667	<input type="checkbox"/>	260 mm	○
DDP1668	<input type="checkbox"/>	270 mm		DDP1669	<input type="checkbox"/>	280 mm	○
DDP1670	<input type="checkbox"/>	290 mm		DDP1671	<input type="checkbox"/>	300 mm	○
DDP1672	<input type="checkbox"/>	310 mm		DDP1673	<input type="checkbox"/>	320 mm	○
DDP1674	<input type="checkbox"/>	330 mm		DDP1675	<input type="checkbox"/>	340 mm	○
DDP1676	<input type="checkbox"/>	350 mm		DDP1677	<input type="checkbox"/>	360 mm	○
DDP1678	<input type="checkbox"/>	370 mm		DDP1679	<input type="checkbox"/>	380 mm	○
DDP1680	<input type="checkbox"/>	390 mm		DDP1681	<input type="checkbox"/>	400 mm	○
DDP1682	<input type="checkbox"/>	410 mm		DDP1683	<input type="checkbox"/>	420 mm	○
DDP1684	<input type="checkbox"/>	430 mm				◆	◆
DDP1685	<input checked="" type="checkbox"/>	440 mm		DDP1686	<input type="checkbox"/>	450 mm	○
DDP1687	<input type="checkbox"/>	460 mm		DDP1688	<input type="checkbox"/>	470 mm	○
DDP1689	<input type="checkbox"/>	480 mm		DDP1690	<input type="checkbox"/>	490 mm	○
DDP1691	<input type="checkbox"/>	500 mm		DDP1692	<input type="checkbox"/>	510 mm	○

Roues arrière	SHh possible
22"	380 - 470 mm
24"	390 - 490 mm
26"	420 - 500 mm



UL fauteuil
UL patient -
épaisseur coussin

TYPE DE DOSSIER

Type de dossier

DDP0705	<input type="checkbox"/>	Courbure lombaire (Uniquement pour dossier fixe)	NC : dossiers Matrix	39,81	42,00	
---------	--------------------------	--	----------------------	-------	-------	--

Angle de dossier réglable par vis (uniquement si 0022 ou 0024 sélectionné / 102° NC avec dossier rabattable sur l'assise / avec dossier rabattable seulement 2 plages de réglage : 82° à 90° ou 94° à 98°) (Angle mesuré par rapport à l'assise)

DDP0709	<input type="checkbox"/>	90°				◆	◆
DDP0707	<input type="checkbox"/>	82°	DDP0711	<input type="checkbox"/>	98°	○	○
DDP0718	<input type="checkbox"/>	86°		DDP0712	<input type="checkbox"/>	102°	○
DDP0719	<input type="checkbox"/>	94°				○	○

Garniture de dossier (nc dossiers Matrix)

DDP0700	<input checked="" type="checkbox"/>	Standard, avec capitonnage mousse	NC : poignées réglables en hauteur externes, tendeur de dossier	◆	◆	
---------	-------------------------------------	-----------------------------------	---	---	---	--



0705



0700

Garniture de dossier (nc dossiers MatrX) (suite)

DDP0721	<input type="checkbox"/>	Toile Air Light (cousue main, aérée, anti-transpirante)	NC : poignées réglables en hauteur externes, tendeur de dossier, largeurs d'assise ≤ à 320 mm et 500 mm, hauteur de dossier < 360 mm	136,49	144,00	
DDP0726	<input type="checkbox"/>	Réglable en tension par scratch, toile rembourrée avec pochette et bavette		33,08	34,90	34,90
DDP0735	<input type="checkbox"/>	Réglable en tension par scratch, toile Aéro-Back rembourrée micro-aérée avec pochette		198,10	209,00	34,90



0721

Dossiers MatrX - La hauteur indiquée correspond à celle du dossier. Délais supplémentaires

DDP0764	<input type="checkbox"/>	Dossier Matrx MX2 , hauteur 150 mm (fixations latérales à démontage rapide)	NC : largeur d'assise SB ≥ 480 mm	882,46	931,00	838,47*
DDP0765	<input type="checkbox"/>	Dossier Matrx MX2 , hauteur 230 mm (fixations latérales à démontage rapide)	NC : largeur d'assise SB ≥ 480 mm	882,46	931,00	838,47*
DDP0766	<input type="checkbox"/>	Dossier Matrx MX2 , hauteur 310 mm (fixations latérales à démontage rapide)	NC : largeur d'assise SB ≥ 480 mm	882,46	931,00	838,47*
DDP0767	<input type="checkbox"/>	Dossier Matrx MX2 , hauteur 410 mm (fixations latérales à démontage rapide)	NC : largeur d'assise SB ≥ 480 mm	882,46	931,00	838,47*
DDP0758	<input type="checkbox"/>	Dossier Matrx Elite , hauteur 260 mm (paire de fixations standards incluse)		500,47	528,00	838,47*
DDP0759	<input type="checkbox"/>	Dossier Matrx Elite , hauteur 310 mm (paire de fixations standards incluse)		500,47	528,00	838,47*
DDP0760	<input type="checkbox"/>	Dossier Matrx Elite , hauteur 360 mm (paire de fixations standards incluse)	NC : largeur d'assise SB ≥ 480 mm	500,47	528,00	838,47*
DDP0761	<input type="checkbox"/>	Dossier Matrx Elite , hauteur 410 mm (paire de fixations standards incluse)		500,47	528,00	838,47*
DDP0763	<input type="checkbox"/>	Dossier Matrx Elite , hauteur 460 mm (paire de fixations standards incluse)		500,47	528,00	838,47*
DDP0756	<input type="checkbox"/>	Dossier Matrx Elite Deep , hauteur 310 mm (paire de fixations standards incluse)		500,47	528,00	838,47*
DDP0757	<input type="checkbox"/>	Dossier Matrx Elite Deep , hauteur 410 mm (paire de fixations standards incluse)		500,47	528,00	838,47*
DDP0762	<input type="checkbox"/>	Dossier Matrx Elite Deep , hauteur 460 mm (paire de fixations standards incluse)		500,47	528,00	838,47*



0764, 0765, 0766, 0767



0758, 0759, 0760, 0761, 0763



0756, 0757, 0762

*LPPR Code 1269336 = 838,47 € : Si choix d'un dossier de positionnement et d'un coussin. Nécessite une prescription émanant d'un médecin spécialisé en pédiatrie, rééducation fonctionnelle, rhumatologie ou chirurgie orthopédique.

Poignées à pousser (si freins tambour, prendre poignées standards longues)

DDP0702	<input checked="" type="checkbox"/>	Standards longues (si dossier MatrX, poignées montées à env. 475 mm de l'assise)		◆	◆	
DDP0750	<input type="checkbox"/>	Sans poignées (si dossier MatrX, télescopes montés à env. 350 mm de l'assise)		○	○	
DDP0751	<input type="checkbox"/>	Standards courtes (si dossier MatrX, poignées montées à env. 475 mm de l'assise)		○	○	
DDP0703	<input type="checkbox"/>	Réglables en hauteur, externes	NC : dossier rabattable, appui-bras	162,09	171,00	
DDP0733	<input type="checkbox"/>	Réglables en hauteur, intégrées	NC : tendeur de dossier	195,26	206,00	
DDP0704	<input type="checkbox"/>	Rabattables (si dossier MatrX, poignées montées à env. 450 mm de l'assise)		162,09	171,00	



0703

OPTIONS DE DOSSIER

Tendeur de dossier

DDP1491	<input type="checkbox"/>	Tendeur de dossier, escamotable et amovible	NC : poignées à pousser rabattables et intégrées, toile de dossier standard et Air Light et hauteur de dossier ≤ 390 mm	116,59	123,00	
---------	--------------------------	---	---	--------	--------	--



1491

ASSISE

Toile d'assise

DDP0611	<input checked="" type="checkbox"/>	Standard avec une bande scratch centrale - face douce		◆	◆	
DDP0614	<input type="checkbox"/>	Avec une bande scratch centrale (face douce) et deux bandes scratch sur les côtés (face rugueuse)		29,38	31,00	



0611 0614

OPTIONS D'ASSISE

Coussin d'assise

DDP0600	<input type="checkbox"/>	Standard - basse en mousse haute résilience, couche supérieure en mousse viscoélastique - H: 60 mm		77,73	82,00	34,90 / 838,47*
---------	--------------------------	--	--	-------	-------	-----------------



0600

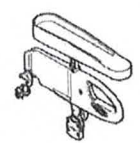
Accessoires d'accoudoirs relevables, rabattables, amovibles et réglables en hauteur avec bordure

DDP1455	<input type="checkbox"/>	Housse d'accoudoir avec bordure noire, la	66,35	70,00	
DDP1456	<input type="checkbox"/>	Housse d'accoudoir avec bordure bleue, la paire	66,35	70,00	
DDP1457	<input type="checkbox"/>	Housse d'accoudoir avec bordure rouge, la paire	66,35	70,00	



Gouttières

DDP1423	<input type="checkbox"/>	Gouttière concave et système de rotation latérale indéxée, réglable hauteur/profondeur - côté gauche (si sélectionnée, la gouttière sera montée sur l'accoudoir cranté, relevable, amovible - cf photo)	113,17	119,39	119,39
DDP1422	<input type="checkbox"/>	Gouttière concave et système de rotation latérale indéxée, réglable hauteur/profondeur - côté droit (si sélectionnée, la gouttière sera montée sur l'accoudoir cranté, relevable, amovible - cf photo)	113,17	119,39	119,39



CHASSIS

Couleur du châssis (une différence de couleur de 7% est possible entre les pièces du châssis - norme ISO)

DDP0300	<input type="checkbox"/>	Noir Brillant	DDP0350	<input type="checkbox"/>	Violet Pourpre		○	○	
DDP0302	<input type="checkbox"/>	Bleu Royal	DDP0315	<input type="checkbox"/>	Gris Argent		○	○	
DDP0303	<input type="checkbox"/>	Rouge Royal	DDP0358	<input type="checkbox"/>	Gris Fumé		○	○	
DDP0357	<input checked="" type="checkbox"/>	Brun Ambré	DDP0356	<input type="checkbox"/>	Blanc Ivoire (NC : 1739)		○	○	
DDP0354	<input type="checkbox"/>	Gris nuit	DDP0368	<input type="checkbox"/>	Rose Nitro (uniquement disponible en bicolore)		○	○	
DDP0314	<input type="checkbox"/>	Noir Mat	DDP0366	<input type="checkbox"/>	Orange Dynamite (uniquement disponible en bicolore)		○	○	
DDP0359	<input type="checkbox"/>	Jaune Flashy	DDP0367	<input type="checkbox"/>	Violet Atomique (uniquement disponible en bicolore)		○	○	
DDP0365	<input type="checkbox"/>	Bleu Mercure (uniquement dipo en bicolore)					○	○	

Type de coloris

DDP0398	<input checked="" type="checkbox"/>	Coloris Uni (châssis arrière, croisillon et châssis avant de la couleur sélectionnée)	NC : 0365, 0366, 0367, 0368	◆	◆	
DDP0399	<input type="checkbox"/>	Coloris Bicolore (châssis arrière et croisillon Noir Mat, châssis avant de la couleur sélectionnée)		○	○	

Kit CPS = moyeu + jante (pour roues 22 et 24" küschall moyeu Starec) + platine porte-axe + tête de fourche + fourches + bouchon axes QR (pour roues Spinergy également) + bouchon de tubes d'assise (roues 4" et 5" Starec non incluses) + leviers de potences

Ne s'applique pas à la platine porte axe spécifique au dépôt arrière.

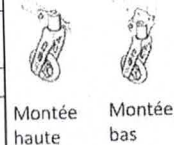
DDP0330	<input type="checkbox"/>	Techno-anthracite	DDP0334	<input type="checkbox"/>	B-blue	335,55	354,00	
DDP0338	<input type="checkbox"/>	Chrome (jante noire)	DDP0329	<input type="checkbox"/>	Rouge Comète	335,55	354,00	
DDP0337	<input type="checkbox"/>	Jaune Cuivré	DDP0336	<input type="checkbox"/>	Bleu Artic	335,55	354,00	
DDP0339	<input type="checkbox"/>	Champagne	DDP0340	<input type="checkbox"/>	Olive	335,55	354,00	

ROUES AVANT

Roues avant / fixation des fourches avant	Montée haut	Standard	Montée bas
4"	410 - 480	440 - 510	470 - 530
5"	440 - 490	470 - 520	500 - 530
6"	480 - 510	490 - 530	520 - 530
7"	480 - 520	510 - 530	540 - 550


Fixation des fourches avant

DDP0864	<input type="checkbox"/>	Montée haute (écarte la fourche de 25mm vers l'extérieur)			○	○	
DDP0865	<input checked="" type="checkbox"/>	Standard			◆	◆	
DDP0866	<input type="checkbox"/>	Montée bas (écarte la fourche de 25mm vers l'extérieur)			○	○	



Roues avant

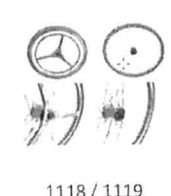
DDP0801	<input type="checkbox"/>	4" Every day - Bandage noir			○	○	
DDP0860	<input type="checkbox"/>	4" Bandage Soft noir			○	○	
		4" Starec, jante aluminium :					
DDP0803	<input type="checkbox"/>	Techno-anthracite	DDP0808	<input type="checkbox"/>	Rouge Comète		58,77 62,00
DDP0861	<input type="checkbox"/>	Chrome	DDP0809	<input type="checkbox"/>	Noir		58,77 62,00
DDP0830	<input type="checkbox"/>	Jaune Cuivré	DDP0831	<input type="checkbox"/>	Bleu Artic		58,77 62,00
DDP0825	<input type="checkbox"/>	Champagne	DDP0826	<input type="checkbox"/>	Olive		58,77 62,00
DDP0807	<input type="checkbox"/>	B-blue					58,77 62,00
DDP0796	<input type="checkbox"/>	4"x1,4" FrogLegs bandage noir, jante noire					92,89 98,00
DDP0797	<input type="checkbox"/>	4"x1,4" FrogLegs bandage noir, jante grise					92,89 98,00
DDP0810	<input type="checkbox"/>	5" Bandage noir			◆	◆	
DDP0863	<input checked="" type="checkbox"/>	5" Bandage Soft noir			○	○	
		5" Starec, jante aluminium :					
DDP0813	<input type="checkbox"/>	Techno-anthracite	DDP0818	<input type="checkbox"/>	Rouge Comète		79,62 84,00
DDP0862	<input type="checkbox"/>	Chrome	DDP0819	<input type="checkbox"/>	Noir		79,62 84,00
DDP0833	<input type="checkbox"/>	Jaune Cuivré	DDP0832	<input type="checkbox"/>	Bleu Artic		79,62 84,00
DDP0827	<input type="checkbox"/>	Champagne	DDP0828	<input type="checkbox"/>	Olive		79,62 84,00
DDP0817	<input type="checkbox"/>	B-blue					79,62 84,00
DDP0798	<input type="checkbox"/>	5"x1,4" FrogLegs bandage noir, jante noire					113,74 120,00
DDP0799	<input type="checkbox"/>	5"x1,4" FrogLegs bandage noir, jante grise					113,74 120,00
DDP0820	<input type="checkbox"/>	6" Bandage Soft noir			○	○	
DDP0821	<input type="checkbox"/>	6" Pneumatique			○	○	30,33 32,00
DDP0822	<input type="checkbox"/>	7" Bandage Soft noir			○	○	30,33 32,00



ROUES ARRIERE

Kit Double main-courante pour largeurs d'assise de 380 à 500 mm (NC : Platine rallongée, freins tambours, protège-rayons, carrossage 3°, Tétra-clip, garde-boue fixes en carbone, motorisations alber, bande anti-crevaisson, sacs de transport)

DDP1118	<input type="checkbox"/>	Kit Dual HR™ - à droite - à démontage rapide - Roues 24" pneumatique main-courante aluminium			527,96	557,00	271,23
DDP1119	<input type="checkbox"/>	Kit Dual HR™ - à gauche - à démontage rapide - Roues 24" pneumatique main-courante aluminium			527,96	557,00	271,23



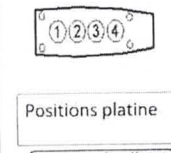
Platine des roues arrière

DDP0250	<input checked="" type="checkbox"/>	Platine standard	NC : positions 5,6	◆	◆	
DDP0249	<input type="checkbox"/>	Platine rallongée	NC : position 1 et motorisation alber	102,37	108,00	



Position des roues arrière depuis l'avant

DDP0263	<input type="checkbox"/>	1	NC : carrossage 3°, freins tambour	○	○	
DDP0264	<input type="checkbox"/>	2	NC : motorisations alber	○	○	
DDP0265	<input checked="" type="checkbox"/>	3		◆	◆	
DDP0266	<input type="checkbox"/>	4	NC : motorisations alber	○	○	
DDP0267	<input type="checkbox"/>	5		○	○	
DDP0268	<input type="checkbox"/>	6		○	○	




Tétra-clip














DDP0909	<input type="checkbox"/>	Axes à démontage rapide Tetra-clip	NC : motorisations alber, freins tambour, roues Spinergy LXX	121,33	128,00	
---------	--------------------------	------------------------------------	--	--------	--------	--

Diamètre des roues arrière (voir les diamètres possibles par roue dans 'Type des roues arrière')

DDP0901	<input type="checkbox"/>	22"		270,14	285,00	
DDP0902	<input checked="" type="checkbox"/>	24"		◆	◆	
DDP0903	<input type="checkbox"/>	26"		407,58	430,00	



Küschall® Compact

				Euros		
				Prix Public		LPPR*
				HT	TTC	
DDP0662	<input type="checkbox"/>	Coussin Matrx Libra (housse noire bi-extensible imperméable et déperlante)	293,84	310,00	34,90 / 838,47*	 0663 0662
DDP0663	<input type="checkbox"/>	Coussin Matrx Vi (housse Mesh micro-aérée noire)	293,84	310,00	34,90 / 838,47*	
*LPPR Code 1269336 = 838,47 € : Si choix d'un dossier de positionnement et d'un coussin. Nécessite une prescription émanant d'un médecin spécialisé en pédiatrie, rééducation fonctionnelle, rhumatologie ou chirurgie orthopédique.						
Pochette d'assise						
DDP0606	<input type="checkbox"/>	Pochette d'assise amovible en Alcantara	63,51	67,00		 0606
ACCESSOIRES D'ASSISE						
DDP0616	<input type="checkbox"/>	Petite pochette toile (fixation par bandes scratchs sous la toile d'assise)	NC : ST ≤ 340 mm	46,45	49,00	 0616/0617
DDP0617	<input type="checkbox"/>	Grande pochette toile (fixation par bandes scratchs sous la toile d'assise)	NC : ST ≤ 340 mm	46,45	49,00	
POTENCES / PALETTES						
Potences (les repose-jambes et support amputé de la gamme Action® sont compatibles) L'escamotage vers l'extérieur des potences peut être limité par les poignées de freins à pousser avec leviers droits selon la configuration du fauteuil						
DDP1540	<input type="checkbox"/>	70°, angle ouvert		◆	◆	 90° 80° 70°
DDP1541	<input checked="" type="checkbox"/>	80°, angle mi-ouvert	NC : roues avant 7"	○	○	
DDP1542	<input type="checkbox"/>	90°, angle fermé	NC : roues avant 6" et 7"	○	○	
Palettes doubles (position reculée NC : roues 5" pour potences à 80° avec pente d'assise ≤ 50 mm)						
DDP1562	<input type="checkbox"/>	Fixes, position avancée (montée haute pour UL<340mm)	NC : SB < 340mm, UL < 260mm	◆	◆	 1562/1563
DDP1563	<input type="checkbox"/>	Fixes, position reculée (montée haute pour UL<340mm)	NC : SB < 340mm, UL < 260mm	○	○	
DDP1564	<input type="checkbox"/>	Réglables en angle, position avancée / montée haute pour UL<380mm)	NC : SB < 340mm, UL < 340mm	147,87	156,00	 1566/1567
DDP1565	<input type="checkbox"/>	Réglables en angle, position reculée (montée haute pour UL<380mm)	NC : SB < 340mm, UL < 340mm	147,87	156,00	
DDP1578	<input type="checkbox"/>	Réglables en angle en carbone, position avancée (montée haute pour UL<300mm)		237,91	251,00	 1530
DDP1579	<input type="checkbox"/>	Réglable en angle en carbone, position reculée (montée haute pour UL<300mm)		237,91	251,00	
Palette monobloc (NC : UL < 300 mm)						
DDP1566	<input checked="" type="checkbox"/>	Réglable en angle en carbone, escamotable - Position avancée		253,08	267,00	
DDP1567	<input type="checkbox"/>	Réglable en angle en carbone, escamotable - Position reculée		253,08	267,00	
Sangles						
DDP1534	<input checked="" type="checkbox"/>	Appui-mollets		◆	◆	
DDP1530	<input type="checkbox"/>	Talonnères	NC : palettes fixes carbone, monobloc	55,92	59,00	
ACCOUDOIRS / GARDE-BOUE / PROTEGE-VETEMENTS						
Protège-vêtements						
DDP1400	<input type="checkbox"/>	Protège-vêtements fixes en carbone	NC : accoudoirs	◆	◆	 1400
Garde-boue (NC : avec accoudoirs / déconseillé avec roues de 22")						
DDP1405	<input checked="" type="checkbox"/>	Fixes en carbone	NC : kits Dual HR	161,14	170,00	 1408
DDP1408	<input type="checkbox"/>	Amovibles en carbone (+ 20 mm de largeur hors tout)		249,29	263,00	
Accoudoirs (+ 20 mm de largeur hors tout)						
DDP1416	<input type="checkbox"/>	Courts, réglables en hauteur avec outil et amovibles (inclut des protège-vêtements en carbone)		213,27	225,00	 1416/1421
DDP1421	<input type="checkbox"/>	Longs, réglables en hauteur avec outil et amovibles (inclut des protège-vêtements en carbone)		233,18	246,00	
DDP1411	<input type="checkbox"/>	Appui-bras tubes réglables en hauteur et amovibles, capitonnage confort (doivent être retirés avant de rabattre le dossier)	NC : motorisations alber	222,75	235,00	 1411
DDP1445	<input type="checkbox"/>	Relevables, rabattables, amovibles et réglables en hauteur, bordure noire		285,31	301,00	 1445
DDP1446	<input type="checkbox"/>	Relevables, rabattables, amovibles et réglables en hauteur, bordure bleue		285,31	301,00	
DDP1447	<input type="checkbox"/>	Relevables, rabattables, amovibles et réglables en hauteur, bordure rouge		285,31	301,00	 1446

Carrossage des roues arrière

DDP0282	<input checked="" type="checkbox"/>	0°		◆	◆	
DDP0283	<input type="checkbox"/>	3°	NC : roues 26", freins performance	○	○	

Type des roues arrière (roues spécifiques küschall pour freins tambour)

DDP0915	<input checked="" type="checkbox"/>	küschall moyeu Starec (moyeu CPS si sélectionné)	22", 24", 26"		◆	◆	
DDP0908	<input type="checkbox"/>	High Performance (jante noire, moyeu Starec noir, moyeu CPS si sélectionné, rayonnage croisé, pneu moyenne pression à crampon ou Schwalbe)	24"		396,21	418,00	
DDP0906	<input type="checkbox"/>	Spinergy LXX (jante, moyeu, rayon noir) (nc protège rayons Küschall, bandage, freins tambour)	24"		599,05	632,00	


Motorisations alber (NC : carrossage 3°, freins tambour, porte canne, tube basculeur, roulette anti-basculer Küschall)

DDP0916	<input type="checkbox"/>	Fixation pour assistance électrique à la propulsion alber e-motion M15 (inclus 2 roulettes anti-basculer alber)	NC : roues 26"		532,70	562,00	
DDP0926	<input type="checkbox"/>	Fixation pour assistance électrique à la propulsion alber twion et e-motion M25 (inclus 2 roulettes anti-basculer alber)	NOUVEAU twion NC : 22" et 26"		532,70	562,00	

Conseil : pour une compatibilité parfaite des freins avec les roues manuelles, nous vous conseillons d'équiper celles-ci du même revêtement que les roues motorisées.

Pneus arrière (voir indications éventuelles dans "Type des roues arrière")

DDP1014	<input type="checkbox"/>	Pneu noir et gris Schwalbe Rightrun (Protection anti-crevaison K-Guard)	22", 24", 26"		◆	◆	
DDP1002	<input type="checkbox"/>	Pneu moyenne pression à crampons 7 bar (110 psi) pour 24" - 4,5 bar pour 22" x 1 x 3/8	22", 24"		○	○	
DDP1004	<input type="checkbox"/>	Bandage à crampons, gris	24"		○	○	
DDP1006	<input type="checkbox"/>	Bandage trapézoïdal (KIK), noir	24"		60,66	64,00	
DDP1007	<input type="checkbox"/>	Bandage gris	22", 24"		○	○	
DDP1010	<input checked="" type="checkbox"/>	Pneu noir Schwalbe Marathon Plus (protection anti-crevaison SmartGuard)	24", 26"		60,66	64,00	
DDP1011	<input type="checkbox"/>	Pneu noir Schwalbe One (protection anti-crevaison SmartGuard)	24"		60,66	64,00	




Anti-crevaison

DDP1020	<input type="checkbox"/>	Bande anti-crevaison (la paire)	NC : 1004, 1006, 1007		82,46	87,00	
---------	--------------------------	---------------------------------	-----------------------	--	-------	-------	--

Mains-courantes (voir les possibilités par roue dans "Type des roues arrière")



DDP1113	<input checked="" type="checkbox"/>	Aluminium anodisé Light, écartement 30 mm	22", 24", 25", 26"		◆	◆	
DDP1114	<input type="checkbox"/>	Aluminium anodisé Light, livré écartement 40 mm, réglable à 30 mm	22", 24", 25", 26"		○	○	
DDP1117	<input type="checkbox"/>	Aluminium anodisé Light noir, écartement 30 mm	22", 24", 25", 26"		○	○	
DDP1122	<input type="checkbox"/>	Carbolife Curve L, avec profil ergonomique, livré avec écartement 30 mm, réglage à 40 mm (+15 mm de largeur hors-tout)	24"		217,06	229,00	
DDP1102	<input type="checkbox"/>	Anti-dérapante, livré avec écartement 30 mm, réglable à 40 mm	22", 24", 26"		120,38	127,00	
DDP1104	<input type="checkbox"/>	Acier inoxydable, écartement 30 mm	24", 26"		86,26	91,00	
DDP1106	<input type="checkbox"/>	Titane, écartement 30 mm	24"		233,18	246,00	
DDP1107	<input type="checkbox"/>	Titane, livré avec écartement 40 mm, réglable à 30 mm	24"		233,18	246,00	
DDP1120	<input type="checkbox"/>	Surge LT 30 mm, écartement 30 mm, réglable à 20 mm	24", 25"		233,18	246,00	




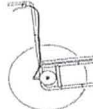
Küschall® Compact

				Euros		
				Prix Public		LPPR*
				HT	TTC	
DDP1121	<input type="checkbox"/> Carbolife Gekko, avec anti-dérapant, livré avec écartement 30 mm, réglage à 40 mm	24" (+15 mm de largeur hors-tout)		285,31	301,00	

OPTIONS DE CHASSIS


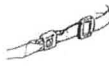
Protège-rayons (NC freins tambour)						
DDP1200	<input type="checkbox"/> Transparent	22", 24", 26"		153,55	162,00	 
DDP1202	<input type="checkbox"/> Noir küschall	24"	NC : roues Spinergy LXX	153,55	162,00	1202
DDP1208	<input type="checkbox"/> Transparent et blanc küschall	24"	NC : roues Spinergy LXX	153,55	162,00	1208

SECURITE

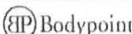
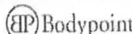
Freins						
DDP1306	<input checked="" type="checkbox"/> A tirer			◆	◆	
DDP1300	<input type="checkbox"/> Standards à pousser leviers courbés		NC : châssis en abduction	○	○	
DDP1301	<input type="checkbox"/> Standards à pousser leviers droits			○	○	
DDP1302	<input type="checkbox"/> Performance		NC : freins tambour, châssis en abduction	59,72	63,00	
DDP1303	<input type="checkbox"/> Actifs (uniquement en position 4 si profondeur assise > 400 mm - voir tableau "Compatibilité freins Actifs ciseaux...")			59,72	63,00	
Leviers de freins rallongés (uniquement pour freins standards avec leviers droits ou freins à tirer)						
DDP1310	<input type="checkbox"/> Leviers de freins rallongés			59,72	63,00	
Freins à tambour - Roue spécifique - Platine porte axe noire						
DDP1304	<input type="checkbox"/> Commande tierce-personne			397,16	419,00	





OPTIONS DE SECURITE

Montage de 2 éléments maximum par côté dans la liste suivante : roulettes anti-basculer, tubes basculeurs, porte-canne, roues de transit ou accoudoirs tubulaires.

Roulettes anti-basculer						
DDP1702	<input type="checkbox"/> A Droite			100,47	106,00	
DDP1703	<input type="checkbox"/> A Gauche			100,47	106,00	
DDP1704	<input type="checkbox"/> Des 2 côtés			200,95	212,00	
Ceinture						
DDP1730	<input type="checkbox"/> Ceinture de maintien			26,54	28,00	
Catadioptrés						
DDP1710	<input type="checkbox"/> Montés sur les roues			○	○	

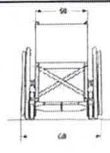
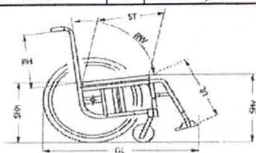
OPTIONS DE POSITIONNEMENT

 **Bodypoint** Pensez aux accessoires de positionnement Bodypoint : ceintures, harnais, maintiens de chevilles. 

ACCESSOIRES						
DDP1729	<input checked="" type="checkbox"/> Protections de châssis arrière, la paire			◆	◆	
Accessoires du Routard						
DDP1744	<input type="checkbox"/> Porte-mallette			91,94	97,00	
DDP1745	<input type="checkbox"/> Porte-gourde et gourde			40,76	43,00	
Montre küschall						
DDP1712	<input type="checkbox"/> Montre Küschall, côté droit			146,92	155,00	
DDP1713	<input type="checkbox"/> Montre Küschall, côté gauche			146,92	155,00	
Autres accessoires						
DDP1760	<input type="checkbox"/> Tablette (uniquement avec accoudoirs réglables en hauteur)	NC : SB 280 à 340 mm		299,53	316,00	76,84
DDP1708	<input type="checkbox"/> Tube basculeur droit	NC : porte-canne droit		55,92	59,00	
DDP1709	<input type="checkbox"/> Tube basculeur gauche	NC : porte-canne gauche		55,92	59,00	
DDP1718	<input type="checkbox"/> Tube basculeur droite et gauche	NC : porte-canne		111,85	118,00	
DDP1706	<input type="checkbox"/> Porte-canne droit			69,19	73,00	
DDP1707	<input type="checkbox"/> Porte-canne gauche			69,19	73,00	
DDP1719	<input type="checkbox"/> Porte-canne droite et gauche			138,39	146,00	
DDP1700	<input type="checkbox"/> Roues de Transit 3"			254,03	268,00	
DDP1715	<input type="checkbox"/> Pompe			19,91	21,00	
DDP1717	<input type="checkbox"/> Trousse à outils			10,43	11,00	
DDP1728	<input type="checkbox"/> Sac de transport des roues AR (24", 25" et 26")			50,24	53,00	
Sac de transport de roues arrière incluant une paire de roues supplémentaire (livré avec paire d'axes)						
DDP1734	<input type="checkbox"/> Sac + Roues arrière Mountain Bike 24"			496,68	524,00	

FABRICATION SPECIALE

DDP0000	<input type="checkbox"/> Description complète à joindre avec schéma			Sur devis		
---------	---	--	--	-----------	--	--



Mesures personnalisées			
SB		UL	
ST		RW	
RH		GL / GB	
SHv		Poids de l'utilisateur	
SHh		Taille de l'utilisateur	