

A woman with blonde hair tied back, wearing a white patterned t-shirt and blue jeans, is kneeling on the ground. She is smiling and looking towards a baby stroller. The stroller is black with grey and green accents and has a child sitting in it. The child is wearing a pink and white striped shirt and blue pants. The woman is holding a bright yellow shopping bag with green handles. The background shows the open door of a white car and some greenery. The overall scene is bright and sunny.

ottobock.

**Kimba Family**

Pour le sourire des enfants

# Kimba Family


Une gamme de poussette adaptée aux modes de vie des parents et aux besoins de développement des enfants.



Kimba



Kimba Cross



Kimba Double



Kimba Indoor



Kimba Home



Une assise adaptable sur différents châssis d'intérieur ou d'extérieur, pour répondre à toutes les situations de la vie quotidienne.



Pour interagir avec l'environnement



Disponible en 2 tailles

TAILLE 1 : enfant mesurant 80 cm à 1,35 m

TAILLE 2 : enfant mesurant 1 m à 1,60 m



Pour une utilisation quotidienne




Pour les espaces confinés



Pour une vie à deux



Pour un mode de vie actif et sportif



# Kimba

Cette poussette, multi réglable et pliante, est idéale pour les enfants âgés de 1 à 10 ans nécessitant un bon maintien lors des déplacements.



La Kimba est une **poussette évolutive** qui s'adapte aux besoins et à la croissance de l'enfant. Elle combine fonctionnalités optimales, confort et design chic, tout en conservant un aspect non médical.


Sa **stabilité** étant assurée, l'enfant pourra interagir activement avec son environnement et développer certaines fonctions motrices.

Grâce à une **manipulation facile**, le parent peut ajuster simplement la position de l'enfant à ses besoins : inclinaison de l'assise par palier, inclinaison du dossier en continu, assise réversible pour un positionnement face ou dos à la route, ajustement de la profondeur, de la largeur d'assise et de la hauteur du dossier


Elle est disponible en taille 1, taille 2 et même en taille 0 en y adaptant un réducteur de profondeur et de largeur d'assise et des repose-pieds spécifiques pour les enfants de petite taille.



## Options et accessoires



Pelotes thoraciques



Bouton d'activation de l'inclinaison d'assise



Autocollant réfléchissant



Pliage facile



Optimisation de la base du siège pour le positionnement face/dos à la route

De nombreuses options sont disponibles pour personnaliser la Kimba aux besoins de l'enfant.



Tablette thérapeutique transparente



Capote grise



Réducteur d'assise pour taille 0



Sac à couches



Plot d'abduction



Buggy-board

## Options et accessoires



## En détail





# Kimba Cross



Cette poussette à 3 roues tout-terrain est spécialement conçue pour les longues promenades en extérieur et les activités sportives.

Avec un **centre de gravité bas**, des **roues larges** équipées de pneus type BMX, des **freins à tambour** et un **système de suspension par élastomère**, la Kimba Cross est adaptée pour tous types de terrain même les plus accidentés (forêt, plage) tout en assurant une **sécurité optimale**.

Son châssis télescopique permet l'adaptation d'une assise Kimba taille 1 ou taille 2.

**Pliable et démontable**, la Kimba Cross dispose de plusieurs options, notamment l'adaptation pour l'accrocher à un vélo (hors S-Pedelecs ou vélos à assistance motorisés).






# Kimba Double

..... Ce châssis d'extérieur est un châssis double qui permet d'accueillir 2 enfants, le plus souvent des jumeaux, nécessitant un positionnement adapté.

Le **châssis sur mesure** est réglable en continu en fonction de la taille et des besoins de l'enfant. Il est combinable avec une assise Kimba taille 1 et/ou taille 2, et permet aux enfants d'être assis l'un derrière l'autre face ou dos à la route, ou bien d'être assis l'un en face de l'autre.

Equipé de **freins à tambour** et de **pneus gonflables**, la Kimba Double peut être optionnée.



# Kimba Home



..... Ce châssis multi positions d'intérieur, disponible en taille 1 et 2, permet l'adaptation d'une assise Kimba taille 1 ou taille 2, ou encore d'un corset siège.

Le réglage de l'inclinaison et de la hauteur du châssis par **vérin pneumatique** permet à l'enfant d'interagir avec son environnement pour jouer proche du sol ou déjeuner à table.

Equipé de 4 roues dont 2 roues arrière avec frein intégré, ce châssis offre une **sécurité** et une **maniabilité** parfaites. Il est **pliable** pour faciliter son rangement et son transport.

Pour personnaliser la Kimba Home aux besoins de l'enfant, des options sont disponibles.



Equipement de série



## Options et accessoires



Barre de poussée



Châssis plié



Anti-bascule



Roue avec frein



Réglage de l'inclinaison du châssis



Réglage de la hauteur du châssis



# Kimba Indoor



Le châssis d'intérieur Kimba Indoor est spécialement conçu pour une utilisation dans les espaces étroits (à la crèche, à l'école ou à la maison).

Il est disponible en taille 1 et 2, et permet l'adaptation d'une assise Kimba taille 1 ou taille 2, ou encore d'un corset siège.

Equipé de 4 roues avec frein, ce châssis est **robuste** et peut supporter un poids **jusqu'à 50 kg**.

Pour personnaliser la Kimba Indoor aux besoins de l'enfant, des options sont disponibles (poignée de poussée, interface d'assise,...).





Kimba Assise	Taille 1	Taille 2
Âge	1-6 ans	4 - 10 ans
Largeur d'assise	20 – 30 cm	26 – 35 cm
Profondeur d'assise	19 – 31 cm / 14-31 cm T0	24 – 40 cm
Hauteur de dossier	41 – 61 cm	56 – 70 cm
Inclinaison du dossier	80° à 180°	80° à 180°
Bascule d'assise	-10° à 40°	-10° à 40°
Longueur de tibia	19 – 31 cm / 12-31 cm T0	20 – 37 cm
Poids maximum utilisateur	40 kg	40 kg
Poids maximum utilisateur lors de transport en véhicule adapté	27 kg	40 kg
Poids de l'assise	7,5 kg	9,5 kg
Encombrement plié (L x l x H)	58 x 37 x 42 cm	59 x 43 x 58 cm



Kimba Châssis	Taille 1	Taille 2
Largeur totale	60 cm	67 cm
Diamètre roues avant / arrière	17 / 28 cm	17 / 28 cm
Hauteur des poignées (min. / max.)	71 / 116 cm	71 / 116 cm
Bascule d'assise	-40° à +10° ou -10° +40°	-40° à +10° ou -10° +40°
Poids maximum supporté	55 kg	55 kg
Poids maximum supporté par le panier de rangement	15 kg	15 kg
Poids du châssis	10,5 kg	11,5 kg
Encombrement plié sans assise (L x l x H)	79 x 60 x 46 cm	79 x 67 x 46 cm
Couleur du châssis	Noir ou blanc	Noir ou blanc



Kimba Cross Châssis	Taille 1	Taille 2
Largeur totale	61 cm sans les roues / 70,5 cm avec les roues	
Longueur totale	140 - 170 cm	
Hauteur totale	75 - 120 cm	
Diamètre roues avant / arrière	40 ou 30 cm / 45 cm	
Hauteur des poignées	94 - 119,5 cm	
Bascule d'assise	-2° à +30°	
Encombrement plié (L x l x H)	100 x 61 x 32 cm sans les roues / 127 x 70 x 48 cm avec les roues	
Poids du châssis	15,8 kg	
Poids maximum supporté	50 kg	
Couleur du châssis	Noir	



Kimba Double Châssis	Taille 1	Taille 2
Largeur totale	64 cm	
Diamètre roues avant/arrière	20 / 25 cm	
Hauteur des poignées	93 - 103 cm	
Bascule d'assise	-30° à +40°	
Encombrement plié (L x l x H)	90 x 64 x 48 cm	
Poids du châssis	10,6 kg	
Poids maximum supporté	50 kg	
Couleur du châssis	Noir	



Kimba Home Châssis	Taille 1	Taille 2
Largeur totale	54 cm	64 cm
Amplitude de réglage de la hauteur du châssis	19 - 56 cm	19 - 56 cm
Hauteur du châssis	27 cm	27 cm
Longueur du châssis	61 cm	75 cm
Bascule d'assise	-5° à +35°	-5° à +35°
Poids du châssis	10 kg	12 kg
Poids maximum supporté	50 kg	75 kg
Couleur du châssis	Blanc	Blanc



Kimba Indoor Châssis	Taille 1	Taille 2
Largeur totale	45 cm	45 cm
Hauteur du châssis	41 cm	62 cm
Longueur du châssis	62 cm	78 cm
Bascule d'assise	-10° à +25°	-10° à +25°
Poids du châssis	6,4 kg	6,6 kg
Poids maximum supporté	50 kg	50 kg
Couleur du châssis	Noir	Noir

### Couleurs d'habillage de l'assise



Insert tissu  
couleur gris



Insert tissu  
couleur turquoise



Insert tissu  
couleur rose



Insert tissu  
couleur vert

### Couleurs de châssis



Blanc neige RAL 9016



Noir mat

#### Ottobock France

4 rue de la Réunion CS 90011  
91978 Courtaboeuf Cedex France  
T +33 (0) 1 69 18 88 30 • F +33 (0) 1 69 07 18 02  
information@ottobock.fr • www.ottobock.fr

Fabricant Ottobock Healthcare. Lire attentivement la notice d'utilisation.  
Information destinée au grand public.

Quality for life