



Cachet Distributeur :

Personne à contacter :

Votre numéro client chez Netti : C-

Nom du patient/utilisateur final :

Devis

Adresse de livraison = Adresse de facturation

### Equipement de série

- Fauteuil de positionnement et de confort avec bascule de l'assise -5° à +20° et inclinaison du dossier de 92° à 137° vers l'arrière
  - Coussin dossier Netti UNO Back avec toile de dossier réglable en tension et coussin d'assise Netti UNO Seat, Revêt. 3D (Nid d'abeille)
  - Relève-jambes avec réglage en continu de l'inclinaison, avec appui-mollets et palettes articulées
  - Appui-tête orientable, multi positions, (forme A « Demi-lune » par défaut). Revêtement 3D (Nid d'abeille)
  - Rampe de poussée réglable en inclinaison
  - Roues arrière 24"x 1 et roues avant 7" à bandage. Quatre roues à démontage rapide
  - Accoudoirs réglables en hauteur et escamotables. Manchettes rembourrées PU 385 x 58 mm
  - Hauteur sol/siège : 465 mm ou 500 mm. Profondeur d'assise réglable de 425 mm à 500 mm pour version longue et 375 mm à 450 mm pour la short
- Poids max. Utilisateur : 130 kg pour la version short et 160 kg pour la version longue

**LPPR 9177266** (Fauteuil à dossier inclinable : 603,65 €) + **LPPR 9379946 x2** (Relève-jambes réglables en inclinaison avec palettes articulées : 105,76 € x2) + **LPPR 9379952** (Appui-tête : 63,41 €) + **LPPR 9383066 x2** (Coussins d'assise et de dossier interchangeables : 34,90 € x2) = **948,38 €**

En cas de choix de l'option M70315 ou M70316 (roues transit à la place des roues à propulsion manuelle) le code LPPR à utiliser sera celui indiqué ci-dessous :

**LPPR 9277298** (Poussette ou fauteuil roulant à pousser, dossier et siège inclinables, pour utilisateurs >= 16 ans : **403,50 €**)

Standard








Sans supplément de prix

Avec supplément de prix

	Prix public en €		LPPR
	HT	TTC	TTC
<b>Largeur d'assise (Version Short)</b> D65035SF <input type="checkbox"/> 350 mm    D65040SF <input type="checkbox"/> 400 mm    D65043SF <input type="checkbox"/> 430 mm	2510	2648,05	<b>948,38</b>
<b>Largeur d'assise (Version Longue)</b> D65035F <input type="checkbox"/> 350 mm    D65040F <input type="checkbox"/> 400 mm    D65043F <input type="checkbox"/> 430 mm    D65045F <input type="checkbox"/> 450 mm D65050F <input type="checkbox"/> 500 mm			<b>OU</b>
D28002 Réglage de la profondeur d'assise par Netti // <b>Supplément facturé si choix autre que standard</b> CEDS (Version short) <input type="checkbox"/> 375 <input type="checkbox"/> 400 <input checked="" type="checkbox"/> 425 <input type="checkbox"/> 450 CED LA 350 ou 400 mm <input checked="" type="checkbox"/> 425 <input type="checkbox"/> 450 <input type="checkbox"/> 475 <input type="checkbox"/> 500 CED LA 430 à 500 mm <input type="checkbox"/> 425 <input type="checkbox"/> 450 <input checked="" type="checkbox"/> 475 <input type="checkbox"/> 500	74	78,07	

### COMMANDE RAPIDE AVEC ACCESSOIRES

Pour une commande rapide avec accessoires ne faxez que la page 1

							
A	B	C	D23004	D21052	F21050	F29459/60	
Standard	Appui tête à réglage multiple, rotatif, avec tube horizontal 150 mm et tube vertical 300 mm					<input checked="" type="checkbox"/>	<input checked="" type="checkbox"/>
	<input type="checkbox"/> A " Demi-lune" (Standard) revêtement 3D (Nid d'abeille)						
D27574	Appui tête B " Appui nuque" revêtement 3D (Nid d'abeille) ( <b>Remplace l'appui tête d'origine</b> )					<input type="checkbox"/>	-
D27573	Appui tête C " Plan Large" revêtement 3D (Nid d'abeille) ( <b>Remplace l'appui tête d'origine</b> )					<input type="checkbox"/>	-
D23004	Coussin de confort rembourré pour appui-tête C "Plan large" (Revêtement Mars)					<input type="checkbox"/>	181    190,96
D41649	Revêtement 3D (Nid d'abeille) pour manchette d'accoudoir standard 385x58 mm. La paire					<input type="checkbox"/>	116    122,38
	Accoudoir gouttière, rotation libre ou verrouillée ( <b>Tarif unitaire</b> ) ( <b>LPPR 9384404 unitaire 119,39 € TTC</b> )						
	<input type="checkbox"/> F29459 côté gauche		<input type="checkbox"/> F29460 côté droit			113    119,22	
	<b>(Non compatible avec table de thérapie / A la place des manchettes standard)</b>						
	<b>Uniquement valable avec le code LPPR pour un fauteuil à propulsion manuelle (LPPR 9177266)</b>						
D22085	Freins accompagnant complets, roues à démontage rapide avec poignées de freins pour personne accompagnante montées sur les montants du dossier (Disponible en 24", 22" et 20")					<input type="checkbox"/>	263    277,47
	<b>Attention option D22007/D22002 entraînant un supplément de prix, obligatoire pour les roues 22" ou 20"</b>						
F21050	Table de thérapie standard renforcée. ( <b>LPPR 9384410 76,84 € TTC</b> )					<input type="checkbox"/>	73    77,02
	<b>(Non compatible pour une largeur d'assise 500 mm avec des accoudoirs larges)</b>						
	<b>Uniquement valable avec le code LPPR pour un fauteuil à propulsion manuelle (LPPR 9177266)</b>						
D21052	Coussin de confort pour coins de table de thérapie. La paire					<input type="checkbox"/>	126    132,93



Réf.	Désignation	Prix public en €				
		HT	TTC			
<b>ASSISE (SUITE)</b>						
D29488	Cales de bassin. Pour stabiliser le bassin de l'utilisateur ou réduire la largeur d'assise de 15 mm par côté. La paire	<input type="checkbox"/>	158	166,69		
D21022	Set de revêtement Easy Care, déhoussable et lavable en machine pour coussin d'assise et de dossier <b>Netti UNO</b> , protège-genoux et appui-tête à la place du tissu 3D d'origine	<input type="radio"/>	-	-		
JCD-XXX	Coussin d'assise <b>Ride Design Java Seat</b> de positionnement et de prévention d'escarres (risques Mousse correction de la posture et excellente stabilité, préformé et anatomique avec décharge ishiatique et sacrale. Revêtement Spacer fabric respirant <i>(En remplacement du coussin d'assise d'origine)</i>	<input type="checkbox"/>	Nous consulter			
FCD-XXX	Coussin d'assise <b>Ride Design Forward</b> de positionnement et de prévention d'escarres (risques Mousse Polyuréthane en partie inférieure et Visco en partie supérieure. Revêtement Spacer fabric <i>(En remplacement du coussin d'assise d'origine)</i>	<input type="checkbox"/>	Nous consulter			
<b>DOSSIER</b>						
						
	<b>Netti UNO Back</b>	<b>Netti Smart</b>	<b>Netti Stabil</b>	<b>Netti SuperStabil</b>	<b>Netti Kyphotic</b>	
Standard	<b>Coussin de dossier Netti UNO Back</b> – Mousse mono densité avec retours latéraux d'une profondeur de 120 mm. Revêtement 3D (Nid d'abeille).			<input checked="" type="checkbox"/>	<input checked="" type="checkbox"/>	
Standard	Toile de dossier velcro avec sangles réglables en tension			<input checked="" type="checkbox"/>	<input checked="" type="checkbox"/>	
F21138	Dossier réglable en tension prédécoupé pour cale-troncs latéraux. Remplace la toile de dossier réglable en tension d'origine <i>(Montage à effectuer par le prestataire)</i>			<input type="checkbox"/>	68	71,74
F41006	Rallonge de dossier Hauteur 600 mm <b>LPPR 9384427 - 62,58 € TTC</b> <b>Attention code LPPR non compatible avec le code LPPR 9277298 Poussette ou fauteuil à pousser (Non disponible avec coussin de dossier Uno back car il n'existe pas en hauteur 600 mm)</b>			<input type="checkbox"/>	233	245,82
D21338	<b>Coussin de dossier Netti Smart</b> - Composé de mousses PU différentes densités avec renforts latéraux souples et confortables d'une profondeur de 120 mm. Retours latéraux réglables à l'aide des sangles réglables en tension. <i>(En remplacement du coussin de dossier d'origine)</i>			<input type="checkbox"/>	347	366,09
D21335	<b>Coussin de dossier Netti STABIL</b> - Composé de mousses PU différentes densités - avec renforts latéraux rigides et confortables d'une profondeur de 17 cm. Retours latéraux réglables à l'aide des sangles réglables en tension. <i>(En remplacement du coussin de dossier d'origine)</i>			<input type="checkbox"/>	557	587,64
D21336	<b>Coussin de dossier Netti SUPER STABIL</b> – Composé de mousses PU différentes densités - avec renforts latéraux très rigides et confortables d'une profondeur de 17 cm. Équipé d'une courroie lombaire intérieure amovible, réglable en hauteur. Retours latéraux réglables à l'aide des sangles réglables en tension. <i>(En remplacement du coussin de dossier d'origine)</i>			<input type="checkbox"/>	651	686,81
D20630	<b>Coussin de dossier Netti KYPHOTIC</b> - Dossier évidé en revêtement 3D (Nid d'abeille) /Mars - Adapté aux attitudes cyphotiques avec renforts latéraux rigides et confortables d'une profondeur de 17 cm (Disponible uniquement en 35, 40, 45 et 50 cm et en hauteur 50 cm) <i>(En remplacement du coussin de dossier d'origine)</i>			<input type="checkbox"/>	746	787,03
	Cale thoracique <b>STABIL (Tarif unitaire)</b> <b>Non Compatible avec coussin de dossier Netti Smart et UNO Back</b> D26844 <input type="checkbox"/> côté droit      D26831 <input type="checkbox"/> côté gauche				214	225,77
	Rigidifie retours latéraux en cas d'appuis forts (Scoliose sévère), permet réglage en ouverture					
D27541	Housse rembourrée pour cale thoracique. La paire			<input type="checkbox"/>	158	166,69
	Cale tronc latéral de correction rembourré et ajustable de 3 manières <i>(Tarif unitaire)</i> F27375 <input type="checkbox"/> côté droit      F27374 <input type="checkbox"/> côté gauche				214	225,77
D21084	Biseau dorso lombaire - Compensation d'une déviance latérale <input type="checkbox"/> 1 Pièce <input type="checkbox"/> 2 Pièces				189	199,40
D21042	Courroie lombaire			<input type="checkbox"/>	189	199,40
D86146	Support latéral BASIC. La paire			<input type="checkbox"/>	387	408,29
D27700	Dossier en aluminium H500 mm, en remplacement de la toile de dossier d'origine			<input type="checkbox"/>	378	398,79
D27701	Dossier en aluminium H600 mm, en remplacement de la toile de dossier d'origine <i>(Coussin de dossier adapté inclus sauf UNO Back car n'existe pas en hauteur 600 mm)</i>			<input type="checkbox"/>	777	819,74

Réf.	Désignation	Prix public en €	
		HT	TTC

### DOSSIER



Dossier **LIBERTAS** dynamique, amplitude de 15°, pour un confort amélioré lors des schémas d'extension, avec déport des roues vers l'arrière pour assurer une meilleure stabilité et dispositifs anti-bascule rallongés.

1364 1439,02

**Option non approuvée pour le transport en véhicule**

- D82411 80N                       D82412 120N                       D82413 160N

**Contactez-nous pour de plus amples informations concernant nos dossiers, assises, relève-jambes et appui-têtes dynamiques**

\* Dossier Dynamic FREE GAZ SPRING 40° d'extension seul (Sans plaque d'assise NDS, ceinture 2pts non incluse mais fortement recommandée => voir page 7 pour le choix de la ceinture) Extension de châssis + anti-basculés rallongés inclus

\* Dossier Dynamic FREE GAZ SPRING 40° d'extension avec plaque d'assise dynamique (Extension de châssis, anti-basculés rallongés et ceinture de bassin 2pts BP Evoflex inclus). Pour un autre modèle de ceinture voir P7

Taille de la ceinture 2pts Bodypoint Evoflex **(Uniquement avec plaque d'assise NDS)**

Prix sur demande



- M                                       L                                       XS

#### Force du vérin Dynamic

- 200N                       300N                       400N  
 500N                       600N                       700N  
 800N                       900N                       1000N  
 1100N                       1200N                       1300N

### ACCOUDOIRS / TABLETTES



D23003



F28826/F28832



F28828/F28836

Standard	Accoudoirs rembourrés amovibles, réglables en hauteur et en profondeur (manchettes 385 x 58 mm)		■	■
D23003	Coussin rondin pour appui d'avant-bras pour personnes hémipariétiques	<input type="checkbox"/>	221	233,16
D41650	Revêtement de confort Easy Care respirant pour manchette d'accoudoir large 420 x 80 mm. La paire <b>(Option D21077 obligatoire sinon choisir D41649 -&gt; voir page 1)</b>	<input type="checkbox"/>	137	144,54
D21077	Manchettes d'accoudoirs larges 420 x 80 mm (la paire) à la place des manchettes d'origine	<input type="checkbox"/>	126	132,93
F28826	Table de thérapie, escamotable sur le côté. Fixation par molette sous les accoudoirs. Pour LA 350 - 400 mm <b>LPPR 9384410 76,84 € TTC (Attention code LPPR NC avec LPPR fauteuil à pousser)</b>	<input type="checkbox"/>	73	77,02
F28832	Table de thérapie, escamotable sur le côté. Fixation par molette sous les accoudoirs. Pour LA 430 - 500 mm <b>LPPR 9384410 76,84 € TTC (Attention code LPPR NC avec LPPR fauteuil à pousser)</b>	<input type="checkbox"/>	73	77,02
F28828	Table de thérapie, verrouillable. Fixation par molette sous les accoudoirs. Pour LA 350 - 400 mm <b>LPPR 9384410 76,84 € TTC (Attention code LPPR non compatible avec LPPR fauteuil à pousser)</b>	<input type="checkbox"/>	240	253,20
F28836	Table de thérapie, verrouillable. Fixation par molette sous les accoudoirs. Pour LA 430 - 500 mm <b>LPPR 9384410 76,84 € TTC (Attention code LPPR non compatible avec LPPR fauteuil à pousser)</b>	<input type="checkbox"/>	240	253,20

### RELEVÉ-JAMBES



Standard



D24005



D21041



D21044



D23014




Sangle mollet

Standard	Relève-jambes amovibles, réglables en continu avec compensation et palettes séparées réglables en inclinaison, avec protège-genoux revêtement 3D. Réglage du segment jambier de 320 à 680 mm		■	■
D88211	Relève-jambes avec levier de verrouillage en remplacement de la molette de serrage	<input type="checkbox"/>	67	70,69
D24005	Relève-jambes amovibles, réglages par crantage. Avec sangles talonnières à la place des appui-Réglage segment jambier de 280 mm à 500 mm <b>(En remplacement des relève-jambes d'origine)</b>	<input type="checkbox"/>	137	144,54
D21008	Relève-jambes avec vérins à gaz assistés pour faciliter la manipulation des relève-jambes. La paire <b>(En remplacement des relève-jambes d'origine)</b>	<input type="checkbox"/>	987	1041,29
D21041	Caisson de pieds rembourré (monté sur les potences de relève-jambes à la place des palettes et des appui-mollets, réglable en hauteur, en profondeur et en inclinaison) <b>Option non approuvée pour transport en voiture</b>	<input type="checkbox"/>	515	543,33
D21044	Palette monobloc. Se déverrouille sur le côté gauche (monté sur les potences de relève-jambes à la place des palettes)	<input type="checkbox"/>	326	343,93
D80087	Pièce réglage avant/arrière, pour régler la profondeur des palettes (50 mm). La paire	<input type="checkbox"/>	504	531,72
D41617	Revêtement de confort pour appui-mollet - revêtement 3D (Nid d'abeille). La paire	<input type="checkbox"/>	221	233,16

FRANCE: Alu Rehab ApS | 4, Avenue des Hirondelles | 74000 Annecy | [info@My-Netti.com](mailto:info@My-Netti.com) | Tél. 04-50-27-37-63 Fax 04-50-60-51-80

DANEMARK: Alu Rehab ApS | Kløftehøj 8 | DK-8680 Ry | [info@My-Netti.com](mailto:info@My-Netti.com) | Phone +45 87887300

Version: 2023-04

Réf.	Désignation	Prix public en €		
		HT	TTC	
<b>RELEVE-JAMBES (SUITE)</b>				
D21745	Revêtement de protection pour tige d'appui mollet, revêtement Skaï. La paire	<input type="checkbox"/>	63	66,47
D23014	Sangle "coup de pied". Fixe le pied sur la chaque palette. <b>(NC avec référence D28453)</b> . La paire	<input type="checkbox"/>	147	155,09
D28453	Coussinet de confort pour palette, revêtement Skaï. <b>(NC avec relève-jambes Grandis)</b> . La paire	<input type="checkbox"/>	305	321,78
D21081	Adduction supplémentaire. Déporte les relève-jambes vers l'extérieur, total de 50 mm <b>(Non compatible avec LA 430 mm / Option D88608 à choisir si relève-jambes Netti Grandis)</b> . La paire	<input type="checkbox"/>	431	454,71
F86900	Sangle mollets Bodypoint ; en plus des appui-mollets d'origine. Taille M	<input type="checkbox"/>	90	94,95
F86901	Sangle mollets Bodypoint ; en plus des appui-mollets d'origine. Taille L	<input type="checkbox"/>	90	94,95
	Sangle fixation cheville rembourrée. La paire (Kit de montage inclus) <b>(NC avec RJ Netti Grandis ou option D28453)</b>			
	<input type="checkbox"/> F44863 S (L: 170-200 mm)		162	170,91
	<input type="checkbox"/> F44864 M (L: 190-230 mm)		162	170,91
	<input type="checkbox"/> F44865 L (L: 220-290 mm)		162	170,91
	<input type="checkbox"/> F44904 XL (L: 280-330 mm)		162	170,91

Relève-jambes GRANDIS



D88600	Netti Grandis	<input type="checkbox"/>	1098	1158,39
* Pièces d'extension coniques				
* Inclinaison en hauteur réglable, avec échelle				
* Limiteur d'angle (réglable / limite la hauteur maximale d'inclinaison)				
* Appui mollet (hauteur 225 mm) réglable en hauteur et profondeur				
* Angle et profondeur des repose-pieds réglables				
D88607	Protège-genou pour relève-jambes Grandis. La paire	<input type="checkbox"/>	113	119,22
D88602	Revêtement 3D (Nid d'abeille) de confort pour appui-mollet Grandis. La paire	<input type="checkbox"/>	211	222,61
D88608	Adduction supplémentaire pour relève-jambes Grandis. Déporte les relève-jambes vers l'extérieur, total de 50 mm <b>(Non compatible avec LA 430 mm)</b> . La paire	<input type="checkbox"/>	419	442,05
D88610	Support amputation côté droit relève-jambes Netti Grandis. Option D28001 (extension de châssis) obligatoire (à cocher) si montage support amputation des deux côtés <b>(En remplacement des relève-jambes Netti Grandis)</b>	<input type="checkbox"/>	504	531,72
D88611	Support amputation côté gauche relève-jambes Netti Grandis. Option D28001 (extension de châssis) obligatoire (à cocher) si montage support amputation des deux côtés <b>(En remplacement des relève-jambes Netti Grandis)</b>	<input type="checkbox"/>	504	531,72
D88014	Sangle "coup de pied" avec kit de montage pour relève-jambes Grandis. La paire	<input type="checkbox"/>	236	248,98
D88603	Palette monobloc pour relève-jambes Grandis <b>(À la place des palettes de l'option D88600)</b>	<input type="checkbox"/>	386	407,23
D88605	Caisson de pied rembourré pour relève-jambes Grandis <b>(À la place des palettes et des AM)</b>	<input type="checkbox"/>	728	768,04
D21293	Sangle Mollet rembourrée. <b>En remplacement des appui-mollets d'origine</b>	<input type="checkbox"/>	95	100,23

Relève-jambes Dynamic dual



D82296	Relèves-jambes Netti Dynamic Dual 100N avec tube de palette 300 mm (segment jambier 450-550 mm)	<input type="checkbox"/>		
D82298	Relèves-jambes Netti Dynamic Dual 100N avec tube de palette 214 mm (segment jambier 350-450 mm)	<input type="checkbox"/>		



**APPUI-TÊTE**



	<b>A avec bandeau</b>	<b>D</b>	<b>E</b>	<b>F</b>	<b>D23015</b>			
D27572	Appui-tête D "confort". Revêtement 3D (Nid d'abeille) <b>(Remplace l'appui tête d'origine)</b>	<input type="checkbox"/>	67	70,69				
F82567	Appui-tête A "Demi-lune" avec bandeau de tête. Revêtement 3D (Nid d'abeille) <b>(Remplace l'appui-tête d'origine)</b>	<input type="checkbox"/>	179	188,85				
D82568	Coussinet de confort pour fixation sangle frontal pour réf F82567 (la paire)	<input type="checkbox"/>	34	35,87				
D27577	Appui-tête E revêtement 3D, retours latéraux amovibles <b>(Remplace l'appui tête d'origine)</b>	<input type="checkbox"/>	326	343,93				
D27581	Appui-tête E avec retours latéraux amovibles et GAUCHE plus court <b>(Remplace l'appui tête A)</b>	<input type="checkbox"/>	420	443,10				
D27582	Appui-tête E avec retours latéraux amovibles et DROIT plus court <b>(Remplace l'appui tête A)</b>	<input type="checkbox"/>	420	443,10				

Réf.	Désignation	Prix public en €		
		HT	TTC	
<b>APPUI-TÊTE (SUITE)</b>				
D27578	Appui-tête F revêtement 3D avec appuis mandibulaires ( <b>Remplace l'appui-tête d'origine</b> )	<input type="checkbox"/>	326	343,93
D23015	Coussin "oreiller " de forme carrée pour appui-tête	<input type="checkbox"/>	242	255,31
D23012	Housse Easy Care supplémentaire lavable et déhoussable, pour appui-tête A, B ou C	<input type="checkbox"/>	95	100,23
D23013	Housse 3D (Nid d'abeille) supplémentaire lavable et déhoussable, pour appui-tête A, B ou C	<input type="checkbox"/>	95	100,23
D21027	Tube horizontal + 100 mm (total 250 mm). <b>Disponible avec l'appui tête Savant (Choisir option D45375)</b> . Pour augmenter la plage de réglage en profondeur de l'appui tête	<input type="checkbox"/>	95	100,23
D21028	Tube horizontal + 230 mm (total 380 mm). <b>Non disponible avec l'appui tête Savant</b> . Pour augmenter la plage de réglage en profondeur de l'appui-tête	<input type="checkbox"/>	105	110,78
D21054	Tube vertical + 150 mm (total 500 mm). Pour augmenter la plage de réglage en hauteur de l'appui tête	<input type="checkbox"/>	95	100,23
D82025	Noix de fixation en aluminium à la place de celle en plastique d'origine	<input type="checkbox"/>	252	265,86
D82746	Appui tête C, Plan Large revêtement 3D (Nid d'abeille) avec système Dynamic Appui tête équipé de deux vérins montés de part et d'autre du tube horizontal <b>(Noix de fixation alu, réf D82025, incluse)</b>	<input type="checkbox"/>	Prix sur demande	



D45370	[A] Appui-tête Savant - Taille Small. Hauteur : 130 mm	<input type="checkbox"/>	846	892,53
D45371	[A] Appui-tête Savant - Taille Adulte. Hauteur : 150 mm	<input type="checkbox"/>	846	892,53
F45373	[B] Extension support latéral ( <b>Non compatible avec le bandeau de tête</b> )	<input type="checkbox"/>	86	90,73
D45375	Tube horizontal + 100 mm (250mm) pour appui-tête Savant	<input type="checkbox"/>	95	100,23
D45368	[C] Support AXION 60° pour appui tête Savant uniquement ( <b>Non approuvé pour le transport en voiture</b> )	<input type="checkbox"/>	864	911,52
D45376	[C] Support AXION 90° pour appui tête Savant uniquement ( <b>Non approuvé pour le transport en voiture</b> )	<input type="checkbox"/>	864	911,52
D89558	[C] Support AXION 60° adapté pour appui-tête Netti uniquement ( <b>Non approuvé pour le transport en voiture</b> )	<input type="checkbox"/>	996	1050,78
D89559	[C] Support AXION 90° adapté pour appui-tête Netti uniquement ( <b>Non approuvé pour le transport en voiture</b> )	<input type="checkbox"/>	996	1050,78

### SYSTEMES DE MAINTIEN -BODYPOINT ET NETTI

#### ASSISE



X 2



[A]

[B]

[C]

[D]

D86282	Kit d'articulation de ceinture. [A]	<input type="checkbox"/>	109	115,00
D20845	Ceinture abdominale 2 points, confortable, rembourrée (Fixations en triangles incluses). [B] <i>Fermeture type ceinture de sécurité Auto.</i>	<input type="checkbox"/>	126	132,93
Ceinture de bassin rembourrée <b>BodyPoint Evoflex</b> [A] et [C] <i>(Inclus divers éléments nécessaires au montage)</i>				
F86902	2 points, taille XS (longueur totale 380 mm)	<input type="checkbox"/>	118	124,49
F86891	2 points, taille M (longueur totale 460 mm)	<input type="checkbox"/>		
F86892	2 points, taille L (longueur totale 620 mm)	<input type="checkbox"/>		
Ceinture de bassin rembourrée <b>BodyPoint</b> [D] <i>(Inclus divers éléments nécessaires au montage)</i>				
F86889	4 points, taille XS (longueur totale 360 mm)	<input type="checkbox"/>	141	148,755
F86893	4 points, taille M (longueur totale 460 mm)	<input type="checkbox"/>		
F86894	4 points, taille L (longueur totale 620 mm)	<input type="checkbox"/>		
D45040	Cache de sécurité pour boucle de ceinture BodyPoint XS/M/L <b>(Compatible uniquement avec modèle [C] et [D])</b>	<input type="checkbox"/>	74	78,07

Réf.	Désignation	Prix public en €	
		HT	TTC

**DOSSIER**



[A]



[B]



[C]



[D]

D86890	Fixation harnais de sécurité - <i>recommandé pour tous nos maintiens thoraciques.</i> [A]	<input type="checkbox"/>	229	241,60
D20881	Harnais rembourré - <i>Fermeture type ceinture de sécurité Auto.</i> [B]	<input type="checkbox"/>	227	239,49
Harnais de maintien - <b>BodyPoint Stayflex.</b> [C]				
F89805	Taille XS (Largeur d'épaules 240-280 mm)	<input type="checkbox"/>		
F89898	Taille S (Largeur d'épaules 380-330 mm)	<input type="checkbox"/>	215	226,83
F86895	Taille M (Largeur d'épaules 330-410 mm)	<input type="checkbox"/>		
F86896	Taille L (Largeur d'épaules 410-480 mm)	<input type="checkbox"/>		
Harnais avec fermeture par boucle simple - <b>BodyPoint PivotFit</b> [D]				
F89802	Taille XS (Largeur d'épaules 240-280 mm)	<input type="checkbox"/>		
F89803	Taille S (Largeur d'épaules 380-330 mm)	<input type="checkbox"/>	215	226,83
F86898	Taille M (Largeur d'épaules 330-410 mm)	<input type="checkbox"/>		
F89899	Taille L (Largeur d'épaules 410-480 mm)	<input type="checkbox"/>		

**ACCESSOIRES DIVERS**



D42272



D27493/94/95

Plot d'abduction						
D27493	<input type="checkbox"/> petit	Largeur	80 mm x prof. 140 mm x haut. 80 mm			
D27494	<input type="checkbox"/> moyen	Largeur	110 mm x prof. 150 mm x haut. 80 mm	263		
D27495	<input type="checkbox"/> large	Largeur	140 mm x prof. 170 mm x haut. 80 mm	277,47		
D41987	Porte sérum articulé, installation sur la rampe de poussée			<input type="checkbox"/>	336	354,48
D21239	Kit d'outillage ( <i>Nécessaire aux différents réglages du fauteuil</i> )			<input type="checkbox"/>	105	110,78
D80085	Support Eole « léger » pour Netti 4U – inclus D28001 Extension de châssis					
			Largeur = Largeur d'assise - 405 mm			
			Profondeur = 305 mm			
			Hauteur rebord = 70 mm	<input type="checkbox"/>	936	987,48
			Charge maximal supportée = 6kg			
<i>Option non compatible avec roues transit 12 1/2" et 16" et non approuvé pour le transport en véhicule</i>						

**Total :**

Commentaires/informations complémentaires :

Livraison : Franco de port

Délai de livraison : 5 jours ouvrés (15 jours avec Dynamic System) / Sous réserve de stock disponible

Pour toute commande d'accessoires séparés, nous consulter

Seules nos conditions générales de ventes sont applicables

Merci de nous adresser votre fiche de commande : par mail à [info@my-netti.com](mailto:info@my-netti.com)

par fax au 04-50-60-51-80

FRANCE: Alu Rehab ApS | 4, Avenue des Hirondelles | 74000 Annecy | [info@My-Netti.com](mailto:info@My-Netti.com) | Tél. 04-50-27-37-63 Fax 04-50-60-51-80

DANEMARK: Alu Rehab ApS | Kløftehøj 8 | DK-8680 Ry | [info@My-Netti.com](mailto:info@My-Netti.com) | Phone +45 87887300

Version: 2023-04

## DONNEES TECHNIQUES

<p><b>Largeurs d'assise :</b></p> <p><b>Profondeurs d'assise LA 350 à 430 mm :</b></p> <p><b>Profondeurs d'assise LA 430 à 500 mm :</b></p> <p><b>Hauteur de dossier :</b></p> <p><b>Bascule d'assise :</b></p> <p><b>Inclinaison dossier :</b></p> <p><b>Largeur totale du fauteuil :</b></p> <p>Avec roues 12" ou 16" équipées de freins accompagnant :</p> <p>Avec roues 20", 22" et 24" équipées de freins accompagnant (à démontage rapide)</p> <p><b>Longeur totale :</b></p> <p><b>Hauteur totale :</b></p> <p><b>Poids du fauteuil :</b></p> <p><b>Poids maxi. Utilisateur :</b></p> <p><b>Coloris du châssis :</b></p> <p><b>Revêtement :</b></p> <p><b>Crashtest :</b></p> <p><b>Coussins d'assise et de dossier :</b></p>	<p>350 mm, 400 mm, 430 mm, 450 mm, 500 mm</p> <p>375 mm, 400 mm, 425 mm, 450 mm</p> <p>425 mm, 450 mm, 475 mm, 500 mm</p> <p>500 mm Standard / 600 mm en option</p> <p>de -5° à +20°</p> <p>de 92° à 137° en arrière</p> <p>Largeur d'assise + 180 mm</p> <p>Largeur d'assise + 170 mm</p> <p>Largeur d'assise + 195 mm</p> <p>1020 mm avec relève-jambes</p> <p>890 mm sans relève-jambes</p> <p>1050 mm</p> <p>30 kg avec relève-jambes, appui-tête et accoudoirs, sans coussins</p> <p>15 kg châssis seul</p> <p>130 kg (CEDS) et 160 kg (CED)</p> <p>Gris graphite</p> <p>Revêtement 3D (Nid d'abeille) pour une ventilation optimale des appuis, extensible &amp; souple, lavable en machine avec Logo "Netti" <b>UNO SEAT</b> et <b>UNO BACK</b></p> <p>Revêtement EasyCare en option (D21022)</p> <p>ISO 7176-19 (CEDS : 130 kg / CED : 136 kg)</p> <p>Les coussins <b>Netti</b> sont lavables en machine et stérilisables</p>
--	---

	Segment jambier Min.	Segment jambier Max.
Relève-jambes avec inclinaison réglables en continu, équipés de palettes réglables en inclinaison et appui-mollets réglable en hauteur	320 mm	680 mm
Relève-jambes avec inclinaison réglables en crantage, équipés de palettes réglables en inclinaison avec sangles talonnières mais sans appui-mollets (À préciser à la commande)	280 mm	500 mm
Relève-jambes Grandis (À préciser à la commande)	360 mm	640 mm

Hauteur du coussin d'assise : 80 mm  
(Mesure prise du sol au bord de l'assise, sans coussin d'assise)

Hauteur Sol / siège :

Avec des roues 22"+6", vous pouvez obtenir une hauteur sol/siège de 440 mm (Position 1) ou 475 mm (Position 2)

