


Invacare® Action³ NG Light Xtra



Pour passer vos commandes ou réaliser vos devis, utilisez notre e-commerce dans votre espace Invacare Pro sur www.invacare.fr, ou commandez par e-mail à : commandesfr@invacare.com



Invacare® Action³ NG Light Xtra

Fauteuil manuel en aluminium pliant par croisillon



Date :

Référence d'achat :

Code client :

Cachet du distributeur :



Désignations et codes LPPR :

- * VHP, propulsion manuelle, pliant, à dossier non inclinable : 9124643 = 558,99 €
- * VHP, propulsion manuelle, pliant, à dossier non inclinable, articulation médiane : 9124650 = 603,65 €
- * VHP, propulsion manuelle, pliant dossier inclinable : 9124689 = 603,65€
- * Escarres, coussin visco, classe II, Invacare, MATRX CONTOUR VISCO, technique : 1204839 = 81 €
- * VHP, propulsion manuelle, gouttière droite ou gauche : 9325554 = 119,39 x 2

Descriptif :

La version suréquipée 100% LPPR de l'Action³ NG Light incluant de série :

- Dossier réglable en tension 4 sangles avec toile bi-matière
- Paire de gouttières étroites courtes sans rotation
- Coussin d'assise **Matrix Contour Visco**_{NG}
- Paire de roulettes anti-bascule
- Kit de transport

ET sans supplément :

- Dossier réglable en tension 7 sangles avec toile bi-matière
- Base rigide anti-hamac
- 9 coloris de châssis au choix
- Ceinture de maintien
- Poids du fauteuil : à partir de 13 kg
- Poids maximum de l'utilisateur : 125 kg
- Durée de garantie 2 ans hors pièces d'usure

* Les codes et montants LPPR sont donnés à titre indicatif et n'engagent en aucun cas Invacare®.



Service de personnalisation Invacare Unique

Merci de préciser le numéro de devis ou de fabrication spéciale :

Tarif Public donné à titre indicatif - Utilisez le configurateur en ligne sur Invacare Pro pour générer des devis ou commandes exempts d'incompatibilités et avec les derniers tarifs en vigueur.

Sélectionner les options choisies par une croix dans les cases

Configuration standard

Options sans supplément de prix


CODE	DESIGNATION	NC : Non Compatible NC : 9999 : non compatible avec la référence 9999	Euros		
			HT	TTC	LPPR*
CEW0031	<input type="checkbox"/> Invacare® Action ³ NG Light Xtra - Dossier fixe Code LPPR 9124643		832,96	878,77	878,77
CEW0036	<input type="checkbox"/> Invacare® Action ³ NG Light Xtra Dossier pliant à mi-hauteur Code LPPR 9124650		875,29	923,43	923,43
CEW0041	<input type="checkbox"/> Invacare® Action ³ NG Light Xtra - Dossier inclinable ou rabattable et réglable en angle Code LPPR 9124689		875,29	923,43	923,43


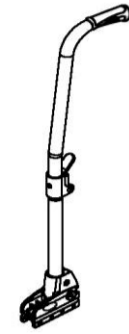
MOTORISATIONS ALBER

CEW0070	<input type="checkbox"/> Fixation pour assistance électrique à la propulsion alber e-motion M25 (inclus 2 roulettes anti-bascule alber, rallonge de patins de frein, et kit d'adaptation des roues manuelles d'origine)	NC : 0310, 0315, 0732, 0832, 1064, 1066, 1073, 1074, 1082, 1170, 1185, 1201, 1280, 1320, 1330, 1345, 1365, 1370, 1375, 1430, 1440	579,15	611,00	
CEW0080	<input type="checkbox"/> Fixation pour assistance électrique à la poussée et au freinage pour la tierce-personne alber viamobil V25	NC : 0300, 0310, 0315, 0455, 0460, 0451 à 0469, 0461, 0462, 0463, 0464, 0908, 1170, 1201, 1365, 1370, 1375, 1430, 1440	313,74	331,00	
CEW0090	<input type="checkbox"/> Fixation pour assistance électrique à la poussée et au freinage pour la tierce-personne alber viamobil eco	NC : 0290, 0300, 0310, 0315, 0461, 0451 à 0469, 0905, 0906, 0907, 0908, 0945, 1185, 1201, 1365, 1370, 1375, 1430, 1440, 1451	414,25	437,03	

TYPE DE PROPULSION

CEW0100	<input type="checkbox"/> Standard		◆	◆	
---------	-----------------------------------	--	---	---	--

Invacare® Action ^{®3} NG Light Xtra				Euros			
				Prix Public			LPPR
				HT	TTC		
ASSISE							
Largeur d'assise							
CEW0180	<input type="checkbox"/>	380 mm	NC : 0485, 0486, 0487, 0488, 0545+0595, 0852, 0855, 1481	○	○	SANS SUPPLEMENT !	
CEW0190	<input type="checkbox"/>	405 mm	NC : 0482, 0486, 0487, 0488, 0545+0595	○	○		
CEW0200	<input type="checkbox"/>	430 mm	NC : 0482, 0483, 0487, 0488, 0853	◆	◆		
CEW0210	<input type="checkbox"/>	455 mm	NC : 0482, 0483, 0484, 0488, 0853	○	○		
CEW0220	<input type="checkbox"/>	480 mm	NC : 0482, 0483, 0484, 0485, 0852, 0853, 0854, 1481	○	○		
CEW0230	<input type="checkbox"/>	505 mm	NC : 0482, 0483, 0484, 0485, 0486, 0852, 0853, 0854, 0855, 0856	○	○		
Sur demande	<input type="checkbox"/>	555 mm - avec tendeur de dossier et toile d'assise rembourrée inclus Sur demande uniquement Délai de fabrication + 7 jours	NC : 0431, 0432, 0330, 0340, 0849 + 0240, 0853 à 0873, 0852, 0945, 1480. Si hauteur de dossier 510 mm, toile de dossier nylon noir de série à la place de la toile de dossier bi-matière	○	○		
Profondeur d'assise							
CEW0240	<input type="checkbox"/>	400 mm	NC : 0879	◆	◆		
CEW0250	<input type="checkbox"/>	450 mm	NC : 0853, 0878	○	○		
CEW0252	<input type="checkbox"/>	Ajustable de 450 à 400 mm <i>Livré à 430 mm</i> (ou 450 mm si choix d'un coussin d'assise)	NC : 0330, 0350	30,33	32,00		
Hauteur d'assise avant							
CEW0260	<input type="checkbox"/>	510 mm	NC : 0738, 0739, 0838, 0839, 1035, 1054, 1056 1066	○	○		
CEW0270	<input type="checkbox"/>	485 mm	NC : 1054	◆	◆		
CEW0280	<input type="checkbox"/>	460 mm		○	○		
CEW0290	<input type="checkbox"/>	435 mm	NC : 0660/0670/0760/0770 + roues 24", 1005, 1010, 1030, 1056	○	○		
CEW0300	<input type="checkbox"/>	410 mm	NC : roues 24", 0935, 1005, 1010, 1030, 1056, 1365, 1370, 1440	○	○		
CEW0310	<input type="checkbox"/>	385 mm (uniquement avec roues avant de 5" CEW1054 et roues arrières de 22")	NC : 0660, 0670, 0671, 0738, 0739, 0760, 0770, 0838, 0739, 0935, 1035, 1056, 1068, 1280, 1365, 1370, 1440	○	○		
CEW0315	<input type="checkbox"/>	360 mm (uniquement avec roues avant de 5" CEW1054 et roues arrières de 20")	NC : 0600, 0620, 0660, 0670, 0671, 0738, 0739, 0760, 0770, 0838, 0839, 0935, 1280, 1035, 1056, 1066, 1068, 1365, 1375, 1440	145,02	153,00		
Toile d'assise							
CEW0330	<input type="checkbox"/>	Nylon noir		◆	◆		
CEW0340	<input type="checkbox"/>	Nylon noir avec scratch		○	○		
CEW0350	<input type="checkbox"/>	Nylon noir rembourrée		30,33	32,00		
DOSSIER							
Type de dossier - roulettes anti-basculer recommandées avec dossier inclinable							
CEW0396	<input type="checkbox"/>	Fixe 7° - hauteur ajustable de 380 à 460 mm, livré à 380 mm - poignées à pousser externes réglables en hauteur (70 mm)	NC : 0451 à 0469, 0474, 0477, 0478, 0481, 0905, 0906, 0907, 0908, 0940, 1451	295,73	312,00	 0396	
CEW0410	<input type="checkbox"/>	Fixe 7° - hauteur 430 mm, réglable à 400 mm	NC : 0471, 0477, 0945	◆	◆		
CEW0420	<input type="checkbox"/>	Fixe 7° - hauteur 510 mm	NC : 0471, 0477, 0945	295,73	312,00		
CEW0431	<input type="checkbox"/>	Rabattable et réglable en angle de -15° à + 15°, toile de dossier livrée à 350 mm, réglable à 325 mm, poignées à pousser courtes + 850 g par rapport au dossier fixe standard	NC : 0471, 0474, 0478, 0481, 0882, 0905, 0906, 0907, 0940, 1280, 1345, 1451	○	○		

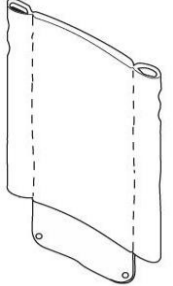
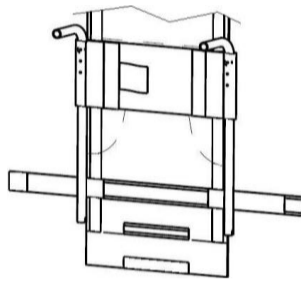
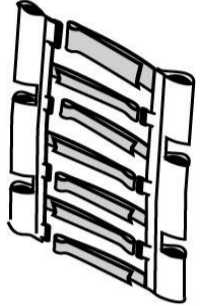




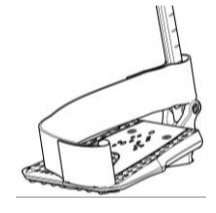
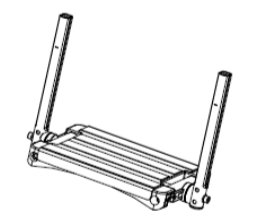
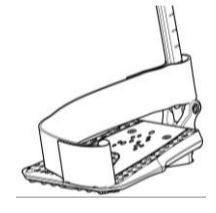
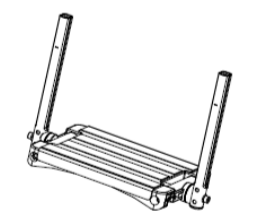
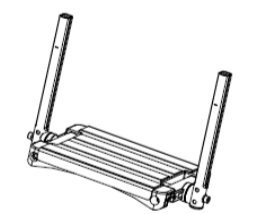


Invacare® Action ^{®3} NG Light Xtra				Euros		
				Prix Public		LPPR
				HT	TTC	
CEW0432	<input type="checkbox"/>	Rabattable et réglable en angle de -15° à + 15°, toile de dossier livrée à 425 mm, réglable à 450 mm, poignées à pousser longues+ 850 g par rapport au dossier fixe standard	NC : 0471, 0474, 0478, 0481, 0882	○	○	
CEW0435	<input type="checkbox"/>	Inclinable par crémaillères 0°-30° - avec tendeur - hauteurs 390, 410, 430, livré en 430 mm	NC : 0471, 0477, 0738, 0739, 0940, 0945, 1185, 1190	◆	◆	 0435
CEW0445	<input type="checkbox"/>	Inclinable par vérins 0° - 30° - avec tendeur - hauteurs 390, 410, 430, livré en 430 mm	NC : 0471, 0477, 0738, 0739, 0940, 0945, 1185, 1190	○	○	
CEW0450	<input type="checkbox"/>	Inclinable par vérins 0° - 30° - avec tendeur - hauteurs 470, 490, 510, livré en 510 mm	NC : 0471, 0477, 0738, 0739, 0940, 0945, 1185, 1190	33,18	35,00	
CEW0455	<input type="checkbox"/>	Pliant 7° à mi-hauteur - hauteur 430 mm - 240 mm plié	NC : 0451 à 0454, 0458 à 0467, 0471, 0477, 0945	◆	◆	
CEW0460	<input type="checkbox"/>	Pliant 7° à mi-hauteur - hauteur 510 mm - 240 mm plié	NC : 0451 à 0454, 0458 à 0467, 0471, 0477, 0945	33,18	35,00	 0455 / 0460
Dossiers Matrix - Retrouvez les cale-troncs et tous les accessoires sur la fiche de mesure Matrix !						
CEW0451	<input type="checkbox"/>	Matrix Elite E2 hauteur 160 mm - Galbe 80 mm - fixations <i>Mini</i>	NC : 0471, 0474, 0477, 0478, 0481, 0882, 0940, 0945, 1481	500,47	528,00	838,47
CEW0452	<input type="checkbox"/>	Matrix Elite E2 hauteur 210 mm - Galbe 80 mm - fixations <i>Mini</i>	NC : 0471, 0474, 0477, 0478, 0481, 0882, 0940, 0945, 1481	500,47	528,00	838,47
CEW0453	<input type="checkbox"/>	Matrix Elite E2 hauteur 260 mm - Galbe 80 mm - fixations <i>Mini</i>	NC : 0471, 0474, 0477, 0478, 0481, 0882, 0940, 0945, 1481	500,47	528,00	838,47
CEW0454	<input type="checkbox"/>	Matrix Elite E2 hauteur 310 mm - Galbe 80 mm - fixations <i>Mini</i>	NC : 0471, 0474, 0477, 0478, 0481, 0882, 0940, 0945, 1481	500,47	528,00	838,47
CEW0456	<input type="checkbox"/>	Matrix Elite E2 hauteur 360 mm - Galbe 80 mm - fixations <i>Mini</i>	NC : 0471, 0474, 0477, 0478, 0481, 0882, 0940, 0945, 1481	500,47	528,00	838,47
CEW0461	<input type="checkbox"/>	Matrix Elite E2 hauteur 410 mm - Galbe 80 mm - fixations <i>Mini</i>	NC : 0471, 0474, 0477, 0478, 0481, 0882, 0940, 0945, 1481	500,47	528,00	838,47
CEW0462	<input type="checkbox"/>	Matrix Elite E2 hauteur 460 mm - Galbe 80 mm - fixations <i>Standard</i>	NC : 0471, 0474, 0477, 0478, 0481, 0882, 0940, 0945, 1481	500,47	528,00	838,47
CEW0457	<input type="checkbox"/>	Matrix Elite E2 hauteur 510 mm - Galbe 80 mm - fixations <i>Standard</i>	NC : 0471, 0474, 0477, 0478, 0481, 0882, 0940, 0945, 1481	500,47	528,00	838,47
CEW0458	<input type="checkbox"/>	Matrix Elite Deep E2 hauteur 160 mm - Galbe 160 mm - fixations <i>Mini</i>	NC : 0471, 0474, 0477, 0478, 0481, 0882, 0940, 0945, 1481	500,47	528,00	838,47
CEW0459	<input type="checkbox"/>	Matrix Elite Deep E2 hauteur 210 mm - Galbe 160 mm - fixations <i>Mini</i>	NC : 0471, 0474, 0477, 0478, 0481, 0882, 0940, 0945, 1481	500,47	528,00	838,47
CEW0466	<input type="checkbox"/>	Matrix Elite Deep E2 hauteur 260 mm - Galbe 160 mm - fixations <i>Mini</i>	NC : 0471, 0474, 0477, 0478, 0481, 0882, 0940, 0945, 1481	500,47	528,00	838,47
CEW0467	<input type="checkbox"/>	Matrix Elite Deep E2 hauteur 310 mm - Galbe 160 mm - fixations <i>Mini</i>	NC : 0471, 0474, 0477, 0478, 0481, 0882, 0940, 0945, 1481	500,47	528,00	838,47
CEW0468	<input type="checkbox"/>	Matrix Elite Deep E2 hauteur 360 mm - Galbe 160 mm - fixations <i>Mini</i>	NC : 0471, 0474, 0477, 0478, 0481, 0882, 0940, 0945, 1481	500,47	528,00	838,47
CEW0463	<input type="checkbox"/>	Matrix Elite Deep E2 hauteur 410 mm - Galbe 160 mm - fixations <i>Mini</i>	NC : 0471, 0474, 0477, 0478, 0481, 0882, 0940, 0945, 1481	500,47	528,00	838,47
CEW0464	<input type="checkbox"/>	Matrix Elite Deep E2 hauteur 460 mm - Galbe 160 mm - fixations <i>Standard</i>	NC : 0471, 0474, 0477, 0478, 0481, 0882, 0940, 0945, 1481	500,47	528,00	838,47
CEW0469	<input type="checkbox"/>	Matrix Elite Deep E2 hauteur 510 mm - Galbe 160 mm - fixations <i>Standard</i>	NC : 0471, 0474, 0477, 0478, 0481, 0882, 0940, 0945, 1481	500,47	528,00	838,47
Attention - perte d'environ 20 mm de profondeur d'assise avec dossiers inclinables par vérins - livré avec fixations Mini ou Standard sauf pour les dossiers PMH livrés avec la fixation Split.						
Largeur du dossier Matrix						
CEW0482	<input type="checkbox"/>	360 mm - largeur de buste indicative 265 mm	NC : 1481	○	○	
CEW0483	<input type="checkbox"/>	380 mm - largeur de buste indicative 290 mm	NC : 1481	○	○	
CEW0484	<input type="checkbox"/>	410 mm - largeur de buste indicative 315 mm	NC : 1481	○	○	
CEW0485	<input type="checkbox"/>	430 mm - largeur de buste indicative 340 mm	NC : 1481	○	○	
CEW0486	<input type="checkbox"/>	460 mm - largeur de buste indicative 370 mm	NC : 1481	○	○	
CEW0487	<input type="checkbox"/>	480 mm - largeur de buste indicative 390 mm	NC : 1481	○	○	
CEW0488	<input type="checkbox"/>	510 mm - largeur de buste indicative 420 mm	NC : 1481	○	○	






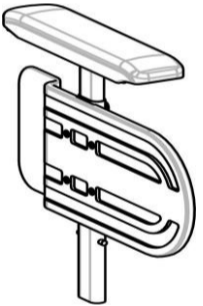




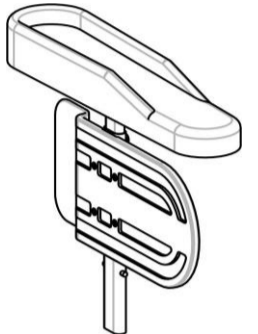
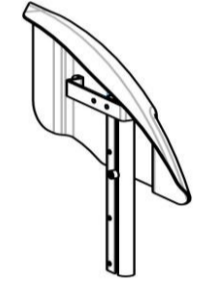
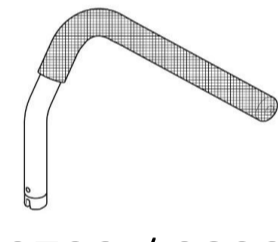
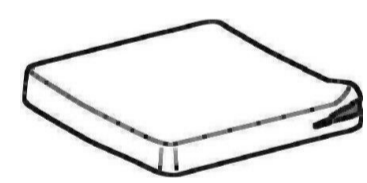



Matrix Elite E2 / Elite Deep E2

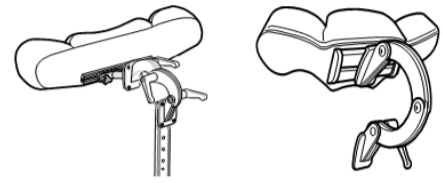


Fixation standard

Invacare® Action® ³ NG Light Xtra				Euros			
				Prix Public		LPPR	
				HT	TTC		
Toile de dossier							
CEW0471	<input type="checkbox"/>	Rembourrée	NC : 0882, 0905, 0906, 0907	○	○		 0471  0474  0481
CEW0474	<input type="checkbox"/>	Rembourrée bi-matière avec pochette arrière, réglable en tension (1 sangle), nylon noir et tissu aéré noir - <i>sans tendeur de dossier</i> Pour une configuration légère !		○	○	34,90	
CEW0477	<input type="checkbox"/>	Rembourrée bi-matière avec pochette arrière, réglable en tension (4 sangles), nylon noir et tissu aéré noir - <i>sans tendeur de dossier</i> - uniquement pour dossier rabattable et réglable en angle		○	○	34,90	
CEW0478	<input type="checkbox"/>	Rembourrée bi-matière avec pochette arrière, réglable en tension (4 sangles), nylon noir et tissu aéré noir - <i>inclus un tendeur de dossier</i>	NC : 0940, 0945	◆	◆	34,90	
CEW0481	<input type="checkbox"/>	Rembourrée bi-matière avec pochette arrière, réglable en tension (7 sangles), nylon noir et tissu aéré noir - <i>inclus un tendeur de dossier</i>	NC : 0940, 0945	○	○	34,90	
POTENCES ET PALETTES							
Palettes séparées livrées avec sangles talonnières							
Potence droite							
CEW0510	<input type="checkbox"/>	Potence à 80°		◆	◆		 0510 / 0560  0520 / 0570  0545 / 0595
CEW0520	<input type="checkbox"/>	Repose-jambe <i>REA</i> réglable en inclinaison 0°-75° avec appui-mollet rembourré réglable en hauteur et en profondeur, UL réglable de 350 mm à 580 mm	NC : 0611, 0930, 0935, 0936	73,82	77,88	77,88 *	
CEW0545	<input type="checkbox"/>	Support amputé - <i>l'utilisation de roulettes anti-bascule est conseillée, potence 80° avec palette fixe OFFERTE</i>	NC : 0600, 0610, 0611, 0930, 0936	140,28	148,00		
Potence gauche							
CEW0560	<input type="checkbox"/>	Potence à 80°		◆	◆		 0610 / 0630 si potence 80°  0600 / 0610 si repose-jambe <i>REA</i>  0620 / 0630
CEW0570	<input type="checkbox"/>	Repose-jambe <i>REA</i> réglable en inclinaison 0°-75° avec appui-mollet rembourré réglable en hauteur et en profondeur, UL réglable de 350 mm à 580 mm	NC : 0611, 0930, 0935, 0936	73,82	77,88	77,88 *	
CEW0595	<input type="checkbox"/>	Support amputé - <i>l'utilisation de roulettes anti-bascule est conseillée, potence 80° avec palette fixe OFFERTE</i>	NC : 0611, 0620, 0630, 0930, 0936	140,28	148,00		
Palette droite (réglage en hauteur tous les mm sur 120 mm)							
CEW0600	<input type="checkbox"/>	Fixe	NC : 0931	◆	◆		 0610 / 0630 si repose-jambe <i>REA</i>  0620 / 0630
CEW0610	<input type="checkbox"/>	Réglable en inclinaison et en profondeur sur 50 mm (et en largeur si commandée avec repose-jambe)		26,43	27,88		
CEW0611	<input type="checkbox"/>	Monobloc réglable en angle et en profondeur et totalement relevable	NC : 0620, 0630, 0935, 0936	234,12	247,00		
Palette gauche (réglage en hauteur tous les mm sur 120 mm)							
CEW0620	<input type="checkbox"/>	Fixe		◆	◆		 0611
CEW0630	<input type="checkbox"/>	Réglable en inclinaison et en profondeur sur 50 mm (et en largeur si commandée avec repose-jambe)		26,43	27,88		
* LPPR repose-jambe (0520 / 70) + palette fixe (0600 / 20) = 77,88 € / LPPR repose-jambe (0520 / 70) + palette réglable = 105,76 €							
ACCOUDOIRS							
Accoudoir droit (coloris noir mat)							
CEW0640	<input type="checkbox"/>	Amovible et réglable en hauteur en continu de 200 mm à 280 mm - manchette courte	NC : 0760, 0770, 0772, 0775, 0780, 0790, 0795, 0796, 0797, 0798, 0838, 0839, 1480, 1481, 1483	○	○	-119,39	 0640 / 0740  0656 / 0756
CEW0650	<input type="checkbox"/>	Amovible et réglable en hauteur en continu de 200 mm à 280 mm - manchette longue	NC : 0760, 0770, 0772, 0775, 0780, 0790, 0795, 0796, 0797, 0798, 0838, 0839, 1481	24,64	26,00	-119,39	
CEW0656	<input type="checkbox"/>	Amovible et réglable en hauteur en continu de 200 mm à 280 mm - gouttière étroite courte (330 mm) sans rotation	NC : 0760, 0770, 0772, 0775, 0780, 0790, 0795, 0796, 0797, 0798, 0838, 0839, 1480, 1481, 1483	◆	◆		

Invacare® <i>Action</i> ® ³ <i>NG Light Xtra</i>				Euros			
				Prix Public		LPPR	
				HT	TTC		
CEW0660	<input type="checkbox"/>	Cranté relevable et amovible avec poignée d'appui ergonomique, hauteur 230 mm - manchette courte	NC : 0740, 0750, 0772, 0775, 0780, 0790, 0795, 0796, 0797, 0798, 0838, 0839, 1480, 1481, 1483	○	○	-119,39	
CEW0670	<input type="checkbox"/>	Cranté relevable et amovible avec poignée d'appui ergonomique, hauteur 230 mm - manchette longue	NC : 0740, 0750, 0772, 0775, 0780, 0790, 0795, 0797, 0796, 0798, 0838, 0839, 1481	24,64	26,00	-119,39	0660 / 0760
CEW0672	<input type="checkbox"/>	Relevable et amovible, réglable en hauteur de 170 à 295 mm - gouttière étroite courte (330 mm) sans rotation avec découpe protège vêtements et poignée d'appui ergonomique	NC : 0740, 0750, 0760, 0770, 0795, 0796, 0797, 0798, 0838, 0839, 1480, 1481, 1843	○	○		 0672 / 0772
CEW0675	<input type="checkbox"/>	Relevable et amovible, réglable en hauteur de 170 à 295 mm - gouttière étroite longue (430 mm) sans rotation réglable en profondeur sans outil, découpe protège vêtements et poignée d'appui ergonomique	NC : 0740, 0750, 0756, 0760, 0770, 0795, 0796, 0797, 0798, 0838, 0839, 1480, 1843	○	○		 0675 / 0775
CEW0680	<input type="checkbox"/>	Relevable et amovible, réglable en hauteur de 170 à 295 mm - manchette courte avec découpe protège vêtements et poignée d'appui ergonomique	NC : 0740, 0750, 0760, 0770, 0795, 0796, 0797, 0798, 0838, 0839, 1480, 1481, 1483	117,54	124,00	-119,39	 0680 / 0780
CEW0690	<input type="checkbox"/>	Relevable et amovible, réglable en hauteur 170 à 295 mm - manchette longue réglable en profondeur avec découpe protège vêtements et poignée d'appui ergonomique	NC : 0740, 0750, 0760, 0770, 0795, 0796, 0797, 0798, 0838, 0839, 1481, 1483	140,28	148,00	-119,39	
CEW0695	<input type="checkbox"/>	Amovible et réglable en hauteur - manchette courte	NC : 0740, 0750, 0760, 0770, 0772, 0775, 0780, 0790, 0838, 0839, 1185, 1480, 1483	117,54	124,00	-119,39	 0695 / 0795
CEW0696	<input type="checkbox"/>	Amovible, réglable en hauteur et profondeur - manchette longue	NC : 0740, 0750, 0760, 0770, 0772, 0775, 0780, 0790, 0838, 0839, 1185, 1483	140,28	148,00	-119,39	
CEW0697	<input type="checkbox"/>	Amovible et réglable en hauteur et profondeur - gouttière étroite longue (430 mm) sans rotation réglable en profondeur sans outil	NC : 0740, 0750, 0756, 0760, 0770, 0772, 0775, 0780, 0790, 0838, 0839, 1185, 1480, 1483	○	○		
CEW0698	<input type="checkbox"/>	Amovible et réglable en hauteur - gouttière étroite courte (330 mm) sans rotation	NC : 0740, 0750, 0760, 0770, 0772, 0775, 0780, 0790, 0838, 0839, 1480, 1481, 1483	○	○		 0698 / 0798
CEW0732	<input type="checkbox"/>	Gouttière à rotation latérale indéxée, réglable en hauteur et en profondeur	NC : 0838, 0839, 1185, 1480, 1481, 1483	○	○		
CEW0738	<input type="checkbox"/>	Garde-boue amovible et réglable en hauteur Coussin recommandé pour les hauteurs d'assise 410 et 435 mm	NC : 0740, 0750, 0760, 0770, 0775, 0780, 0790, 0795, 0796, 0797, 0798, 0832, 0839, 1064, 1066, 1200, 1201, 1480, 1481, 1483	60,66	64,00	-119,39	
CEW0739	<input type="checkbox"/>	Accoudoir tube escamotable avec capitonnage 230 mm, réglable en hauteur sur 100 mm par pas de 25 mm, livré avec garde-boue amovible Coussin recommandé pour les hauteurs d'assise 410 et 435 mm	NC : 0740, 0750, 0760, 0770, 0772, 0775, 0780, 0790, 0795, 0797, 0796, 0798, 0832, 0838, 1064, 1066, 1200, 1201, 1345, 1430, 1365, 1480, 1481, 1483	129,86	137,00	-119,39	
Accoudoir gauche (coloris noir mat)							
CEW0740	<input type="checkbox"/>	Amovible et réglable en hauteur en continu de 200 mm à 280 mm - manchette courte	NC : 1480, 1481, 1484	○	○	-119,39	
CEW0750	<input type="checkbox"/>	Amovible et réglable en hauteur en continu de 200 mm à 280 mm - manchette longue	NC : 1481	24,64	26,00	-119,39	
CEW0756	<input type="checkbox"/>	Amovible et réglable en hauteur en continu de 200 mm à 280 mm - gouttière étroite courte (330 mm) sans rotation	NC : 1480, 1481, 1484	◆	◆		
CEW0760	<input type="checkbox"/>	Cranté relevable et amovible avec poignée d'appui ergonomique, hauteur 230 mm - manchette courte	NC : 1480, 1481, 1484	○	○	-119,39	
CEW0770	<input type="checkbox"/>	Cranté relevable et amovible avec poignée d'appui ergonomique, hauteur 230 mm - manchette longue	NC : 1481	24,64	26,00	-119,39	


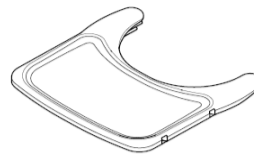


Invacare® <i>Action</i> ® ³ <i>NG Light Xtra</i>				Euros			
				Prix Public		LPPR	
				HT	TTC		
CEW0772	<input type="checkbox"/>	Relevable et amovible, réglable en hauteur de 170 à 295 mm - gouttière étroite courte (330 mm) sans rotation avec découpe protège vêtements et poignée d'appui ergonomique	NC : 1480, 1481, 1484	○	○		
CEW0775	<input type="checkbox"/>	Relevable et amovible, réglable en hauteur de 170 à 295 mm - gouttière étroite longue (430 mm) sans rotation réglable en profondeur sans outil, découpe protège vêtements et poignée d'appui ergonomique	NC : 1480, 1484	○	○	 0675 / 0775	
CEW0780	<input type="checkbox"/>	Relevable et amovible, réglable en hauteur 170 à 295 mm - manchette courte avec découpe protège vêtements et poignée d'appui ergonomique	NC : 1480, 1481, 1484	117,54	124,00	-119,39	
CEW0790	<input type="checkbox"/>	Relevable et amovible, réglable en hauteur 170 à 295 mm - manchette longue réglable en profondeur avec découpe protège vêtements et poignée d'appui ergonomique	NC : 1481, 1484	140,28	148,00	-119,39	 0732 / 0832
CEW0795	<input type="checkbox"/>	Amovible et réglable en hauteur - manchette courte	NC : 1185, 1480, 1484	117,54	124,00	-119,39	
CEW0796	<input type="checkbox"/>	Amovible, réglable en hauteur et profondeur - manchette longue	NC : 1185, 1484	140,28	148,00	-119,39	
CEW0797	<input type="checkbox"/>	Amovible et réglable en hauteur et profondeur - gouttière étroite longue (430 mm) sans rotation réglable en profondeur sans outil	NC : 1185, 1480, 1484	○	○		 0738 / 0838
CEW0798	<input type="checkbox"/>	Amovible et réglable en hauteur - gouttière étroite courte (330 mm) sans rotation	NC : 1185, 1480, 1481, 1484	○	○		
CEW0832	<input type="checkbox"/>	Gouttière à rotation latérale indéxée, réglable en hauteur et en profondeur	NC : 1185, 1480, 1481, 1484	○	○		
CEW0838	<input type="checkbox"/>	Garde-boue amovible et réglable en hauteur - Coussin recommandé pour les hauteurs d'assise 410 et 435 mm	NC : 1064, 1066, 1200, 1201, 1481, 1484	60,66	64,00	-119,39	 0739 / 0839
CEW0839	<input type="checkbox"/>	Accoudoir tube escamotable avec capitonnage 230 mm, réglable en hauteur sur 100 mm par pas de 25 mm, livré avec garde-boue amovible Coussin recommandé pour les hauteurs d'assise 410 et 435 mm	NC : 1064, 1066, 1200, 1201, 1345, 1365, 1430, 1480, 1481, 1484	129,86	137,00	-119,39	
OPTIONS D'ASSISE							
Coussin							
CEW0849	<input type="checkbox"/>	Coussin d'assise en mousse 50 mm - housse en nylon avec base anti-dérapante	NC : 0853, 0854, 0855, 0856, 0871, 0873	-43,70	-46,10	-46,10	 0849
CEW0853	<input type="checkbox"/>	Coussin d'assise Classic Visco épaisseur 75 mm, 375 mm x 400 mm, plat et réversible - poids max utilisateur 50 kg Code LPPR : 1260677	NC : 0871, 0873, 0878, 0879	○	○		 0853 / 0854 0855 / 0856
CEW0854	<input type="checkbox"/>	Coussin d'assise Classic Visco épaisseur 75 mm, 405 mm x 400mm, plat et réversible - poids max utilisateur 100 kg Code LPPR : 1258864	NC : 0871, 0873, 0878, 0879	-11,37	-12,00	-12,00	 0871
CEW0855	<input type="checkbox"/>	Coussin d'assise Classic Visco épaisseur 75 mm, 430 mm x 430 mm, plat et réversible - poids max utilisateur 100 kg Code LPPR : 1258864	NC : 0871, 0873, 0878, 0879	-11,37	-12,00	-12,00	 0873
CEW0856	<input type="checkbox"/>	Coussin d'assise Classic Visco épaisseur 75 mm, 455 mm x 400 mm, plat et réversible - poids max utilisateur 100 kg Code LPPR : 1203679	NC : 0871, 0873, 0878, 0879	○	○		
CEW0871	<input type="checkbox"/>	Coussin d'assise Matrx Contour Visco ^{NG} - épaisseur 100 mm - Code LPPR : 1204839	NC : 0873	◆	◆		
CEW0873	<input type="checkbox"/>	Coussin Flo-tech Image épaisseur 55 mm		213,27	225,00	-81,00	

Invacare [®] Action ^{®3} NG Light Xtra				Euros				
				Prix Public			LPPR	
				HT	TTC			
Profondeur du coussin								
CEW0878	<input type="checkbox"/>	Profondeur 400 mm		○	○		0852	
CEW0879	<input type="checkbox"/>	Profondeur 450 mm		○	○			
Autres options							0882	
CEW0852	<input type="checkbox"/>	Base rigide (choisir obligatoirement un coussin)		○	○			
CEW0882	<input type="checkbox"/>	Cale-tronc pour dossier réglable en tension (la paire) (dimensions du coussin : largeur : 35 mm, hauteur : 115 mm, profondeur 130 mm)		237,91	251,00			
CEW0905	<input type="checkbox"/>	Appui-nuque - livré avec tendeur de dossier	NC : 0906, 0907, 0908, 0940, 0945	60,10	63,41	63,41	0905	
CEW0906	<input type="checkbox"/>	Appui-tête avec réglage latéral et oreillettes réglables - livré avec tendeur de dossier	NC : 0907, 0908, 0940, 0945	199,05	210,00	63,41		
CEW0907	<input type="checkbox"/>	Appui-joue avec réglage latéral et oreillettes longues réglables - livré avec tendeur de dossier	NC : 0908, 0940, 0945	217,06	229,00	63,41	0906 0907	
CEW0908	<input type="checkbox"/>	Appui-tête Matrix avec coussin Soft largeur 255mm - livré avec fixation - pour dossier Matrix uniquement		441,71	466,00	63,41	 0908	
CEW0930	<input type="checkbox"/>	Sangle appui-mollet		10,43	11,00			
CEW0935	<input type="checkbox"/>	Tubes porte-palette longs, la paire (distance toile d'assise - palette : 450 à 530 mm)	NC : 0936	17,06	18,00			
CEW0936	<input type="checkbox"/>	Palettes montées haut - UL courts (230-430 mm si palettes fixes, 250-380 mm si palettes réglables)		79,62	84,00			
CEW0940	<input type="checkbox"/>	Tendeur de dossier	NC : 0945	47,39	50,00			
CEW0945	<input type="checkbox"/>	Tendeur de dossier pliant	NC : 1451	105,21	111,00		0945	
COLORIS DE CHASSIS								
CEW0961	<input type="checkbox"/>	Gris Ardoise (RAL 7024)		○	○			
CEW0964	<input type="checkbox"/>	Blanc Perle		○	○			
CEW0965	<input type="checkbox"/>	Vert Electrique		○	○			
CEW0966	<input type="checkbox"/>	Noir Mat		○	○			
CEW0969	<input type="checkbox"/>	Rouge Mat		○	○			
CEW0972	<input type="checkbox"/>	Bleu Acqua		○	○			
CEW0974	<input type="checkbox"/>	Bleu Ultramarin		○	○			
CEW0976	<input type="checkbox"/>	Violet Foncé		○	○			
CEW0980	<input type="checkbox"/>	Noir Brillant		○	○		 0972	
CEW0991	<input type="checkbox"/>	Coloris Spécial		Sur devis				
SUPPORTS DE FOURCHE								
CEW0996	<input type="checkbox"/>	Supports de fourche <i>Light</i> - GAIN DE POIDS DE 400 g		◆	◆			
ROUES AVANT								
CEW1005	<input type="checkbox"/>	8" x 1.1/4" - 200 x 32 mm - Pneumatique noir		○	○		 1010 1050	
CEW1010	<input type="checkbox"/>	8" x 1.1/4" - 200 x 32 mm - Bandage noir		○	○			
CEW1030	<input type="checkbox"/>	8" x 2" - 200 x 45 mm - Bandage noir		○	○			
CEW1035	<input type="checkbox"/>	6" x 1.1/4" - 150 x 30 mm - Bandage noir souple		○	○			
CEW1050	<input type="checkbox"/>	6" x 1.1/4" - 150 x 30 mm - Bandage noir		◆	◆			
CEW1054	<input type="checkbox"/>	5"x 1" - 125 x 30 mm - Bandage noir		○	○			
CEW1056	<input type="checkbox"/>	5,5" x 1.3/4" - 140 x 45 mm - Bandage noir souple		○	○			
ROUES ARRIERE								
Diamètre des roues arrière								
CEW1064	<input type="checkbox"/>	20" - 515 mm	NC : 1071, 1073, 1074, 1076, 1088, 1092 1170, 1260, 1280	○	○			Standard
CEW1066	<input type="checkbox"/>	22" - 560 mm	NC : 1074, 1092, 1260	○	○			
CEW1068	<input type="checkbox"/>	24" - 600 mm	NC : 1261	◆	◆		Composite	
Type de roues arrière								
CEW1071	<input type="checkbox"/>	Standard (moyeu noir, jante grise et rayons gris)	NC : 1092, 1140, 1280	○	○			Active
CEW1072	<input type="checkbox"/>	Renforcée (moyeu gris, jante grise, et rayons gris renforcés en acier)	NC : 1092, 1280	○	○			
CEW1073	<input type="checkbox"/>	Frein tambour (moyeu frein tambour gris, jante grise et rayons gris renforcés en acier)	NC : 1092, 1270, 1275, 1320, 1330	○	○			
CEW1074	<input type="checkbox"/>	Composite (moyeu et jante en composite noir)	NC : 1088, 1092, 1260, 1261, 1280	○	○			
CEW1076	<input type="checkbox"/>	Actives (moyeu noir, jante noir et 24 rayons noir, rayonnage radial)	NC : 1170, 1201, 1230, 1260, 1261, 1280	◆	◆			

Invacare® Action ^{®3} NG Light Xtra				Euros			
				Prix Public			LPPR
				HT	TTC		
Type de revêtement roues arrière							
CEW1082	<input type="checkbox"/>	Bandage noir 1.3/8" - 35 mm		◆	◆		
CEW1084	<input type="checkbox"/>	Pneumatique noir à crampons 1.3/8" - 35 mm		○	○		
CEW1088	<input type="checkbox"/>	Pneumatique noir fin et lisse - moyenne pression 1" - 25 mm		○	○		
CEW1092	<input type="checkbox"/>	Pneumatique noir <i>Maxxis Alpha Protect</i> 1" - 25 - 540		83,41	88,00		
Mains-courantes							
CEW1140	<input type="checkbox"/>	Aluminium anodisé		◆	◆		
CEW1150	<input type="checkbox"/>	Noires - plastique antidérapant		127,01	134,00		
Axes des roues arrière							
CEW1170	<input type="checkbox"/>	Fixes	NC : 1185, 1280, 1365	○	○		
CEW1180	<input type="checkbox"/>	A démontage rapide		◆	◆		
Position axes des roues arrière							
CEW1185	<input type="checkbox"/>	Position active (<i>axes 37,5 mm devant les tubes de dossier</i>) - Platines arrière spécifiques	NC : 1320, 1330, 1345, 1365	148,82	157,00		
CEW1190	<input type="checkbox"/>	Position standard (<i>axes 25 mm devant les tubes de dossier</i>)		◆	◆		
CEW1200	<input type="checkbox"/>	Position reculée (<i>axes 25 mm derrière les tubes de dossier - de série avec dossier inclinable</i>)		○	○		
CEW1201	<input type="checkbox"/>	Position très reculée (<i>axes 60 mm derrière les tubes de dossier</i>)	NC : 1275, 1280, 1320, 1330, 1365	148,82	157,00		
Pompe							
CEW1230	<input type="checkbox"/>	Pompe et support		10,43	11,00		
OPTIONS DE CHASSIS							
CEW1241	<input type="checkbox"/>	Ecarteur de fourche (déport de +25 mm de chaque côté) - la paire		○	○		
CEW1260	<input type="checkbox"/>	Protège-rayons noirs, la paire	NC : 1261	165,88	175,00		
CEW1261	<input type="checkbox"/>	Protège-rayons transparents, la paire		165,88	175,00		
FREINS							
CEW1270	<input type="checkbox"/>	Freins à pousser à poignée escamotable		◆	◆		
CEW1275	<input type="checkbox"/>	Freins à tirer à poignée escamotable		○	○		
CEW1280	<input type="checkbox"/>	Freins tambour tierce-personne - avec freins à pousser		178,20	188,00		
CEW1320	<input type="checkbox"/>	Freins à câble à commande unilatérale à droite	NC : 1390	94,79	100,00		
CEW1330	<input type="checkbox"/>	Freins à câble à commande unilatérale à gauche	NC : 1390	94,79	100,00		
OPTIONS DE SECURITE							
CEW1345	<input type="checkbox"/>	Kit de transport (accroches taxi)		◆	◆		
CEW1360	<input type="checkbox"/>	Ceinture de maintien - fermeture à boucle plastique	NC : 1361, 1362, 1363, 1364	○	○		
CEW1361	<input type="checkbox"/>	Ceinture de hanche, 2 points, Médium, Flat-Mount™	NC : 1362, 1363, 1364	199,05	210,00		
CEW1362	<input type="checkbox"/>	Ceinture de hanche, 2 points, Large, Flat-Mount™	NC : 1363, 1364	206,64	218,00		
CEW1363	<input type="checkbox"/>	Ceinture de hanche, 4 points, Médium, Flat-Mount™	NC : 1364	234,12	247,00		
CEW1364	<input type="checkbox"/>	Ceinture de hanche, 4 points, Large, Flat-Mount™		241,71	255,00		
CEW1365	<input type="checkbox"/>	Roulettes de transfert 4"		77,73	82,00		
CEW1370	<input type="checkbox"/>	Roulettes anti-basculer, la paire	NC : 1375, 1440	◆	◆		
CEW1375	<input type="checkbox"/>	Roulettes anti-basculer avec tube basculeur, la paire	NC : 1440	125,12	132,00		
CEW1380	<input type="checkbox"/>	Kit réflecteurs (roues et châssis) (uniquement pour roues rayonnées)		38,86	41,00		
CEW1390	<input type="checkbox"/>	Extension de frein, la paire		10,43	11,00		
OPTIONS							
CEW1430	<input type="checkbox"/>	Porte-canne		49,29	52,00		
CEW1440	<input type="checkbox"/>	Tube basculeur à droite		56,87	60,00		
CEW1451	<input type="checkbox"/>	Tige porte-sérum et support (<i>tendeur obligatoire et non inclus</i>)		101,42	107,00		

Invacare® Action^{®3} NG Light Xtra	Euros			
	Prix Public		LPPR	
	HT	TTC		

AUTRES OPTIONS

CEW1480	<input type="checkbox"/>	Tablette réglable en largeur transparente	NC : 1481, 1482, 1483, 1484, 1485	72,83	76,84	76,84	
CEW1481	<input type="checkbox"/>	Tablette amovible réglable en profondeur 100% LPPR	NC : 1483, 1484, 1485	72,83	76,84	76,84	1483 / 1484
CEW1482	<input type="checkbox"/>	Goupilles de verrouillage pour tablette (La Paire)		49,29	62,00		
CEW1483	<input type="checkbox"/>	Demi-tablette transparente escamotable, à droite	NC : 1482, 1484	72,83	76,84	76,84	1480 
CEW1484	<input type="checkbox"/>	Demi-tablette transparente escamotable, à gauche	NC : 1482	72,83	76,84	76,84	1485 
CEW1485	<input type="checkbox"/>	Coussin pour demi-tablette		90,05	95,00		


ACCESSOIRES (livrés séparément)

AP1493219	<input type="checkbox"/>	Gouttière à rotation latérale indéxée, réglable en hauteur et en profondeur, droite	Uniquement compatible avec accoudoirs 0672, 0680, 0690, 0695, 0696, 0698, 0732	113,17	119,39	119,39	
AP1493220	<input type="checkbox"/>	Gouttière à rotation latérale indéxée, réglable en hauteur et en profondeur, gauche	Uniquement compatible avec accoudoirs 0772, 0780, 0790, 0795, 0796, 0798, 0832	113,17	119,39	119,39	

Largeurs possibles des dossier Matrx en fonction de la largeur d'assise

Largeur du dossier Matrx en mm	(mm)	Largeur d'assise en mm					
		380	405	430	455	480	505
360		○					
380		○	○				
410		○	○	○			
430			○	○	○		
460				○	○	○	
480					○	○	○
510						○	○

Rampes en accessoire

1440530	<input type="checkbox"/>	Mono rampe pliante en fibre de verre Dimensions repliée : 2000 x 820 mm 16,3 kg - capacité maximum : 300 kg		1 787,68	1 886,00		 1440530
1654128	<input type="checkbox"/>	Rampe Basic 2 parties télescopiques en aluminium et revêtement antidérapant Dimensions repliée : 1210 x 194 mm 8,8 kg la paire - capacité maximum : 270 kg		402,84	425,00		 1654128
1654129	<input type="checkbox"/>	Rampe Quick2go Compact 3 parties télescopiques en aluminium et revêtement antidérapant Dimensions repliée : 870 x 237 mm 13,6 kg la paire - capacité maximum : 260 kg		805,69	850,00		 1654129
1654130	<input type="checkbox"/>	Mono rampe pliante en aluminium Dimensions repliée : 1824 x 714 mm 13,9 kg - capacité maximum : 300 kg		426,54	450,00		 1654130