
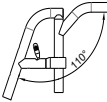
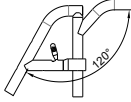
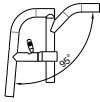
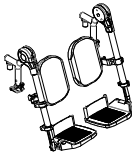


Date .....	France	CRASH TEST APPROVED
Client .....	Tampon de la société	Fauteuils châssis pliable
Poids du client (kg) .....		Prix de vente conseillé HT: 2545 €
Langue manuel d'utilisation .....	Responsable .....	Taux de TVA 5,5%: 139,98 €
		Prix de vente conseillé TTC: 2.684,98 €

Mesures du fauteuil - La tolérance sur toutes les dimensions indiquées et/ou demandées est de ± 10mm	
Largeur d'assise (LS)	<input type="checkbox"/> 33 <input type="checkbox"/> 36 <input type="checkbox"/> 39 <input type="checkbox"/> 42 <input type="checkbox"/> 45 <input type="checkbox"/> 48
Profondeur d'assise (PS)	<input type="checkbox"/> 35 <input type="checkbox"/> 37,5 <input type="checkbox"/> 40 <input type="checkbox"/> 42,5 <input type="checkbox"/> 45 <input type="checkbox"/> 47,5
Distance du repose-pieds (DP)	..... (cm) ±0.5cm - réglages par incrément de 1.5 cm <b>(Mesure réelle entre la toile d'assise et la palette) - IMPORTANT! Respecter une garde au sol de 4cm min (Hauteur avant minimum=DP + 4cm)</b>
Position des roues arrière	<input checked="" type="checkbox"/> Standard <input type="checkbox"/> Prudent <input type="checkbox"/> Actif <input type="checkbox"/> Extrême
Hauteur de dossier (TS)	Hauteur standard 36 .....(min 30-max 54) réglages par incrément de 1.5 cm
Croisillon (noir)	<input checked="" type="checkbox"/> Simple <input type="checkbox"/> Double (Indisponible en largeur d'assise 33-36)
Hauteur avant .....	(STD 49) - Hauteur arrière ..... (STD 44)

<b>SAFETY</b>			08654 200,00
<input type="checkbox"/> Système d'ancrage avec 4 points pour la fixation de la fauteuil roulant <b>NON DISPONIBLE AVEC: Châssis alu DYNAMIC 2.0</b> L'utilisation d'un appui-tête pendant le transport est obligatoire (l'installation doit être effectuée par le fabricant)			

Châssis arrière	
Châssis alu	<input checked="" type="checkbox"/> Châssis standard alu - Même couleur du châssis antérieur <b>VHP, propulsion manuelle, pliant à dossier non inclinable Code LPP 9178662 - Montant LPPR 558,99 €</b> La profondeur d'assise réelle est mesurée à partir du début du tube de dossier de la toile de siège et augmentée de 1 cm Carrossage <input checked="" type="checkbox"/> 0° <input type="checkbox"/> 1,5° <input type="checkbox"/> 3°
	<input type="checkbox"/> Châssis alu DYNAMIC 2.0 - (COULEUR : NOIRE) <b>VHP, propulsion manuelle pliant à dossier inclinable Code LPP 9178627 - Montant LPPR 603,65 €</b> La profondeur d'assise réelle est mesurée à partir du début du tube de dossier de la toile de siège et augmentée de 1,5 cm Dossier réglable en inclinaison (±9°) excluent l'installation du: Freins pour tierce personne - Système d'ancrage avec 4 points pour la fixation de la fauteuil roulant Carrossage <input checked="" type="checkbox"/> 0° <input type="checkbox"/> 1,5° <input type="checkbox"/> 2° <input type="checkbox"/> 4°







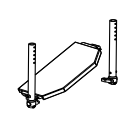
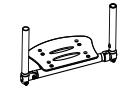
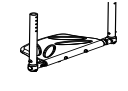





<b>Châssis avant</b>		Angle de châssis		
<input type="checkbox"/> Châssis court - Idéal avec Profondeur d'assise (PS) 35 - 37,5				
<input type="checkbox"/> Châssis moyen - Idéal avec Profondeur d'assise (PS) 40 - 42,5	☆ 110°	<input type="checkbox"/> 120°	<input type="checkbox"/> 95°	
<input type="checkbox"/> Châssis long - Idéal avec Profondeur d'assise (PS) 45 - 47,5				
<input type="checkbox"/> Potence relevable, escamotables à l'extérieur et amovibles <b>Inclut un support pour mollets ainsi qu'un repose-pieds en plastique avec sangle de talons</b> (indisponible pour largeur d'assise 33) Distance minimale du repose-pieds 25cm.				
VHP, propulsion manuelle, repose-jambe droit ou gauche, repose-pied non articulé Code LPP 9367481 - Montant LPPR 77.88 €		09730	266,00	

<b>Couleur de châssis</b>			
<input checked="" type="checkbox"/> Noir opaque	<input type="checkbox"/> Argent vif	<input type="checkbox"/> Bleu brillant	<input type="checkbox"/> Vert Lemon
<input type="checkbox"/> Violet	<input type="checkbox"/> Bleu de Chine	<input type="checkbox"/> Blanc perlé	<input type="checkbox"/> Rouge brillant

<b>Dossier</b>
<input checked="" type="checkbox"/> Renbourrage respirant du dossier à réglages multiples








<b>Tubes de poignée</b>		
<input checked="" type="checkbox"/> Tubes avec poignée standard		
<input type="checkbox"/> Poignées rabattables	Non disponible avec: Poignées de poussée accompagnateur, Freins pour tierce personne	02958 279,00




Date	Commande	Client	Adresse	Prix Hors Taxes	
<b>Coloris de set: Roues arrière et fourches - seulement avec: Roues arrière Ultra-light Progeo - Standard!</b>					
☆ Noir	22" 24" 25" 26"				
<input type="radio"/> Argent vif	22" 24"		00833	141,00	
<input type="radio"/> Violet	22" 24"		00833	141,00	
<input type="radio"/> Bleu brillant	22" 24"		00833	141,00	
<input type="radio"/> Rouge brillant	22" 24"		00833	141,00	
<input type="radio"/> Vert Lemon	22" 24"		00833	141,00	
<input type="radio"/> Blanc perlé	22" 24"		00833	141,00	
<b>Roues avant</b>					
☆ 5" Bandage					
<input type="checkbox"/> 4" Bandage					
<input type="checkbox"/> 3" Sport					
<input type="checkbox"/> 6" Bandage	Non disponible avec angle de châssis 95°				
<input type="checkbox"/> 6" Pneumatiques	Non disponible avec angle de châssis 95°				
<input type="checkbox"/> 7" Bandage	Non disponible avec angle de châssis 95°				
<input type="radio"/> 3" Active Soft (grand)	(Jante alu)		06824	141,00	
<input type="radio"/> 4" Active Sport (étroit)	(Jante alu)		01398	141,00	
<input type="radio"/> 4" Active Soft (grand)	(Jante alu)		03943	141,00	
<input type="radio"/> 5" Active Soft (grand)	(Jante alu)		07518	141,00	
<input type="radio"/> 5" Pneumatiques			10844	67,00	
<b>Roues arrière</b>					
☆ 24" Ultra-light Progeo - Standard!					
<input type="checkbox"/> 22" Ultra-light Standard Progeo					
<input type="checkbox"/> 25" Ultra-light Standard Progeo	(Couleur : noire)				
<input type="checkbox"/> 26" Standard Progeo	(Couleur : noire)				
<input type="radio"/> 24" ULTRA-LIGHT PROGEO KEY SPORT	Réduction du poids d'environ 450gr.		04383	976,00	
<input type="radio"/> 24" Ultra-light "Spinergy LX"			01685	976,00	
<input type="radio"/> 24" Ultra-light "Spinergy LXL"	<input type="checkbox"/> Moyeu noir et rayons blanc	<input type="checkbox"/> Moyeu et rayons noir	07846	932,00	
<input type="radio"/> 24" Ultra-light "Spinergy Flex rim"	Main courante en aluminium/caoutchouc intégrée		02270	1.533,00	
<input type="radio"/> 25" Ultra-light "Spinergy LX"			02101	976,00	
<input type="radio"/> 25" Ultra-light "Spinergy LXL"	<input type="checkbox"/> Moyeu noir et rayons blanc		07847	932,00	
<input type="radio"/> 26" Ultra-light "Spinergy LX"			02102	976,00	
<input type="radio"/> 24" Tout-terrain (mains courantes aluminium noir)			01392	252,00	
<input type="radio"/> 22" avec freins pour tierce personne (mains courantes aluminium)	Disponible seulement avec Carrossage 0° Non disponible avec Châssis Dynamic 2.0		03385	405,00	
<input type="radio"/> 24" avec freins pour tierce personne (mains courantes aluminium)	Disponible seulement avec Carrossage 0° Non disponible avec Châssis Dynamic 2.0		03384	405,00	
<input type="radio"/> Double main courante - (Roues arrière 24", mains courantes aluminium et pneu haute-pression) - Carrossage 0° VHP, propulsion manuelle, pliant système de conduite à double main courante	Code LPP 9382724 - Montant LPPR 271,23 €				
	<input type="checkbox"/> Droite <input type="checkbox"/> Gauche		02103	400,00	
<b>Pneumatiques roues arrière</b>					
☆ Haute-pression	(22"-24"-25"-26")				
<input type="checkbox"/> Haute-pression à profil crantés	(24")				
<input type="radio"/> Marathon +	(24"-25")	avec protection anti crevaison	01669	70,00	
<input type="radio"/> Bandages / Anti-crevaison - Couleur Noir	(24")		11083	109,00	
<input type="radio"/> Bandages / Anti-crevaison - Couleur Gris	(22")		04181	113,00	
<b>Mains courantes</b>					
☆ Aluminium	Distance roue ☆ 3 cm <input type="checkbox"/> 4 cm				
<input type="radio"/> Aluminium noir SOFT-TOUCH	(22"-24"-25"-26")				
<input type="radio"/> Acier chromé	(24"-25")	(Main courante 24", sur la roue de 25" est installée avec des entretoises)	09170	134,00	
<input type="radio"/> Titane	(24"-25")	(Main courante 24", sur la roue de 25" est installée avec des entretoises)	01684	168,00	
<input type="radio"/> Ultra Grip	(24"-25")	(Main courante 24", sur la roue de 25" est installée avec des entretoises)	00016	306,00	
<input type="radio"/> Max Grip	(24"-25")	(Main courante 24", sur la roue de 25" est installée avec des entretoises)	00017	350,00	
<input type="radio"/> Ergo Para	(24")	(Main courante 24", sur la roue de 25" est installée avec des entretoises)	00834	391,00	
<input type="radio"/> TOP FRICTION	(24"-25")	(Main courante 24", sur la roue de 25" est installée avec des entretoises)	00632	391,00	
<input type="radio"/> NOVA H	(24"-25")	(Main courante 24", sur la roue de 25" est installée avec des entretoises)	11023	334,00	
<input type="radio"/> NOVA D	(24"-25")	(Main courante 24", sur la roue de 25" est installée avec des entretoises)	11025	306,00	
<input type="radio"/> SURGE LT	(25")	Profil ergonomique avec revêtement en caoutchouc (idéal pour les tétraplégiques)	11026	334,00	
<input type="radio"/> Ergots	(24")	Profil ergonomique avec revêtement en caoutchouc (idéal pour les tétraplégiques)	06427	256,00	
<input type="radio"/> Revêtement silicone pour mains courantes alu standard		Disponible en dimensions (22" - 24" - 26")	00693	223,00	
			04050	183,00	

Date .....	Commande .....	Client .....	Adresse .....
			<b>Prix Hors Taxes</b>
<b>Freins</b>			
<input checked="" type="checkbox"/> Levier courbé à pousser			
<input type="checkbox"/> Levier droit à pousser			
<input type="checkbox"/> Levier droit à tirer			
<input type="checkbox"/> Frein actifs			06428 <b>140,00</b>
<input type="checkbox"/> Frein à pousser avec extension			01949 <b>84,00</b>
<input type="checkbox"/> Frein à tirer avec extension			03372 <b>84,00</b>
<b>Repose-pieds (Non disponible avec Potence relevable, escamotables à l'extérieur et amovibles) - Voir tableau de références N°:</b>			
<input checked="" type="checkbox"/> Repose-pieds plastique, réglables en inclinaison			11525
Non disponible avec Potence relevable, escamotables à l'extérieur et amovibles			
Distance minimale du repose-pieds 27cm.		<input checked="" type="checkbox"/> 2/3 Interne <input type="checkbox"/> 2/3 Externe	
<input type="checkbox"/> Repose-pieds monobloc relevable angle et profondeur réglables			11527
Non disponible avec Potence relevable, escamotables à l'extérieur et amovibles			
Distance minimale du repose-pieds 26cm.		<input type="checkbox"/> Interne <input checked="" type="checkbox"/> 2/3 Interne <input type="checkbox"/> Externe	
<input type="checkbox"/> Distance minimale du repose-pieds 21cm. Disponible seulement avec Multi-position et système inclinable - 03945			208,00
<input type="checkbox"/> Repose-pieds monobloc relevables en aluminium angle et profondeur réglables			11528
Non disponible avec Potence relevable, escamotables à l'extérieur et amovibles			
Distance minimale du repose-pieds 26cm.		<input type="checkbox"/> Interne <input checked="" type="checkbox"/> 2/3 Interne <input type="checkbox"/> 2/3 Externe <input type="checkbox"/> Externe	
<input type="checkbox"/> Repose-pieds monobloc carbone angle réglable, escamotable, relevable			03291 <b>306,00</b>
Non disponible avec Potence relevable, escamotables à l'extérieur et amovibles			
Distance minimale du repose-pieds 26cm.		<input checked="" type="checkbox"/> Interne <input type="checkbox"/> Externe	
<b>Garde-boue</b>			
<b>Garde-boue - FIXE</b>			
<input checked="" type="checkbox"/> Garde-boue ABS			
<input type="checkbox"/> Protège vêtements droits ABS			
<input type="checkbox"/> Garde-boue en Carbone			03946 <b>350,00</b>
<input type="checkbox"/> Protège vêtements droits en Carbone			08918 <b>350,00</b>
<b>Garde-boue - AMOVIBLE</b>			
<input type="checkbox"/> Garde-boue amovibles ABS			08921 <b>134,00</b>
<input type="checkbox"/> Protège vêtements amovibles droits ABS			08921 <b>134,00</b>
<input type="checkbox"/> Garde-boue amovibles en carbone			08919 <b>461,00</b>
<input type="checkbox"/> Protège vêtements amovibles droits en carbone			08920 <b>461,00</b>
<b>Accoudoirs</b>			
<input type="checkbox"/> Accoudoirs tubulaires	(Escamotables, amovibles et réglable en hauteur)		
	<input type="checkbox"/> Support standard (Incompatible avec châssis Dynamic)		04828 <b>197,00</b>
	<input type="checkbox"/> Support en acier avec système de sécurité		00694 <b>252,00</b>
<b>Accoudoirs escamotables avec protège vêtements en ABS</b>			
<input type="checkbox"/> Accoudoirs amovibles PROGEO	(Amovibles et réglable en hauteur)		
	Non disponible avec Châssis Dynamic 2.0 + Carrossage 4°		09956 <b>241,00</b>
<input type="checkbox"/> Accoudoirs escamotables avec protège vêtements droits en ABS			08881 <b>241,00</b>
<input type="checkbox"/> Accoudoirs escamotables avec protège vêtements droits en carbone			08882 <b>479,00</b>

Date .....	Commande .....	Client .....	Adresse .....
------------	----------------	--------------	---------------

Accessoires	Prix Hors Taxes
<input type="radio"/> Protège châssis avant	07058 58,00
<input type="radio"/> Toile de connexion dossier/toile assise	10241 21,00
<input type="radio"/> Sac de rangement amovible (avec système de libération rapide)	09811 134,00

En option 1				
<input type="radio"/> Kit de Transit			00836	166,00
<input type="radio"/> Roues anti-bascule	(rotation interne pour réduire l'encombrement)			
	<input type="radio"/> Droite		00023	140,00
	<input type="radio"/> Gauche		00024	140,00
<input type="radio"/> Tube de bascule	<input type="radio"/> Droit		00025	85,00
	<input type="radio"/> Gauche		01046	85,00
<input type="radio"/> Porte cannes	<input type="radio"/> Droit		00838	84,00
	<input type="radio"/> Gauche		00837	84,00

En option 2				
<input type="radio"/> Tetraclic	(Axe à démontage rapide pour Tétraplégique)		03947	195,00
<input type="radio"/> Déport de roues arrière	(Incompatible avec châssis Dynamic 2.0)		01950	197,00
<input type="radio"/> Adaptateur pour "Handbike"	(Incompatible avec châssis Dynamic 2.0)		00506	85,00
<input type="radio"/> Poignées de poussée accompagnateur	(Amovibles et réglables en hauteur)		01048	208,00
<input type="radio"/> Harnais			04103	159,00
<input type="radio"/> Ceinture de bassin			03972	70,00
<input type="radio"/> Tablette (amovible)			00508	306,00
<input type="radio"/> Support lombaire	(pour insérer sous la toile de dossier)		00013	43,00
<input type="radio"/> Appui tête	(se replie avec le fauteuil)		04049	502,00
<input type="radio"/> Cale-troncs escamotables	<input type="radio"/> Droite		02097	279,00
Non disponible avec Dossier postural PHYSIO	<input type="radio"/> Gauche		02098	279,00
<input type="radio"/> Flasques Noirs	(22"-24")		01043	166,00
<input type="radio"/> Flasques Transparents	(22"-24")		00835	166,00
<input type="radio"/> Flasques Progeo design	(22"-24")		00019	195,00
<input type="radio"/> Flasques Dragon	(22"-24")		02106	195,00

Kit supplémentaire				
<input type="radio"/> Roues arrière 24" Tout-terrain	Pneumatiques Tout-terrain - mains courantes aluminium (couleur noire)		03378	558,00
<input type="radio"/> Roues arrière FAT 24"	Pneumatiques FAT 3" - mains courantes aluminium (couleur noire)		09357	932,00

Date ..... Commande ..... Client ..... Adresse .....


Prix Hors Taxes

### Siège de série modulable et évolutif - PHYSIO - Dossier postural (Rembourrage du dossier std. pas fourni)


Amovible avec libération rapide  
Installation pour tubes de diamètre 18+26mm  
Réglage en profondeur (4cm)  
Réglage en inclinaison (±18°)

Coussin fait en mousse de polyuréthane à base anti glissante et avec jupette en polyester.

- 5 x 37,5 x 40 cm
- 5 x 40,0 x 43 cm
- 5 x 42,5 x 45 cm
- 5 x 45,0 x 43 cm
- 5 x 47,5 x 43 cm




- AIR** Coque Carbone  
indisponible pour largeur 48

HAUTEUR DE DOSSIER	28	34	40		
Forme de la coque 	Aile pour la restriction du support latéral A=haut - R=régulier				
	A	R	A	R	A
	<input type="checkbox"/>	<input type="checkbox"/>	<input type="checkbox"/>	<input type="checkbox"/>	<input type="checkbox"/>

1.119,00

- POSTURE** Coque Aluminium

HAUTEUR DE DOSSIER	34	40	52		
Forme de la coque 	Aile pour la restriction du support latéral B=régulier				
	R	R	R		
	<input type="checkbox"/>	<input type="checkbox"/>	<input type="checkbox"/>		

1.078,00

### Configuration DEEP avec PAD pour support latéral (réglable en hauteur)

Commentaires

- Appuis-thoraciques en aluminium avec rembourrage et revêtement en tissu respirant



Petit (h 13cm)



Droit  
10272

34,00

Gauche  
10272

34,00

Grande (h 20cm)



Droit  
10273

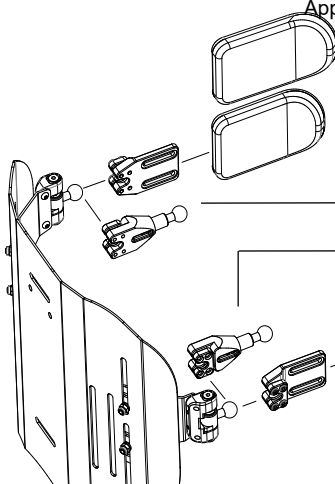
40,00

Gauche  
10273

40,00

### SWING AWAY - Support latéral

Hardware de fixation et de réglage complet avec rembourrage de pare-chocs  
Appuis-thoraciques en aluminium avec rembourrage et revêtement en tissu respirant



Grande (18x12)

05647 218,00

Petite (14x9)

05643 218,00

Extension du support thoracique

Quantité (nombre pièces).....

Extension du support thoracique

Quantité (nombre pièces).....

Petite (14x9)

05642 218,00

Grande (18x12)

05646 218,00

- Appui-tête réglable - système d'assemblage à double sphère  
Disponible uniquement avec le dossier Physio  
Indisponible pour le dossier Physio AIR coque en carbone

- Grande (34x14)
- Petit (28x14)







05648 492,00

Date .....	Commande .....	Client .....	Adresse .....
------------	----------------	--------------	---------------

**Prix Hors Taxes**

**Coussin STIMULITE nid d'abeille anti-escarres et coussins posturaux - TVA 20% pour l'article vendu séparément.**

<input type="radio"/> Classic H 7 cm.	<input type="checkbox"/> 36x41 00035 <input type="checkbox"/> 41x46 00840	<input type="checkbox"/> 38x38 00036 <input type="checkbox"/> 46x41 00698	<input type="checkbox"/> 38x41 01052 <input type="checkbox"/> 46x46 00038	<input type="checkbox"/> 41x41 00037		<b>877,00</b>
<input type="radio"/> Anatomique posturale H 10cm	<input type="checkbox"/> 36x41 00056 <input type="checkbox"/> 41x46 01050	<input type="checkbox"/> 38x38 00696 <input type="checkbox"/> 46x41 00034	<input type="checkbox"/> 38x41 00032 <input type="checkbox"/> 46x46 01051	<input type="checkbox"/> 41x41 00033		<b>1.022,00</b>
<input type="radio"/> Forme slimline H 5cm	<input type="checkbox"/> 36x41 00854 <input type="checkbox"/> 41x46 00085	<input type="checkbox"/> 38x38 00707 <input type="checkbox"/> 46x41 01074	<input type="checkbox"/> 38x41 00083 <input type="checkbox"/> 46x46 01075	<input type="checkbox"/> 41x41 01073		<b>662,00</b>
<input type="radio"/> Sport H 5 cm.	<input type="checkbox"/> 36x41 00053 <input type="checkbox"/> 41x46 00057	<input type="checkbox"/> 38x38 00054 <input type="checkbox"/> 46x41 01062	<input type="checkbox"/> 38x41 01060 <input type="checkbox"/> 46x46 00846	<input type="checkbox"/> 41x41 01061		<b>625,00</b>

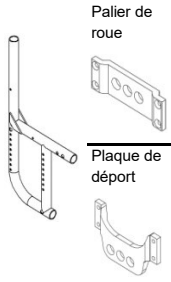
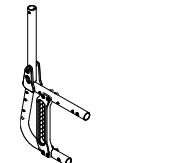
Taille personnalisée Largeur cm. ....  
 Profondeur cm. ....

### Commentaires

Fauteuil : Progeo EXELLE VARIO - Rev. 2023.3	Prix Hors Taxes Taux de TVA 5,5%	<b>Page à envoyer si optional a été choisi</b> <input checked="" type="checkbox"/> <b>standard</b> (Fourni par défaut) <input type="checkbox"/> <b>sur demande</b> (Sans supplément de prix) <input type="checkbox"/> <b>en option</b> (à rajouter au prix de base)
--	-------------------------------------	--

## TABLEAU DE REFERENCES

1	Hauteur avant	
Avec Châssis fermé (95°) roues de 5" max.		
Roues avant	Hauteur avant	
	min.	max
3"	41	52
4"	42	53
5"	44	54
6"	48	55
7"	50	56
En fonction de la configuration PROGEO se réserve le choix de la fourche.		

2	Hauteur arrière				
	Châssis arrière	Roues arrière			
		22"	24"	25"	26"
STANDARD		min. 37	min. 39	min. 40	min 41
		max 45	max 47	max 48	max 49
DYNAMIC 2.0		min. 36	min. 38	min. 39	min. 40
		max 49	max 51	max 52	max 53

3	Type de repose-pieds	Distance du repose-pieds		
		Angle de châssis 110°	Angle de châssis 120°	Angle de châssis 95°
	Repose-pieds plastique	min. 27	min. 27	min. 27
	Repose-pieds monobloc relevable	min. 24	min. 26	min. 24
	Repose-pieds monobloc relevable , avec le système multifonctions rotatif	min. 19	min. 21	min. 19
	Repose-pieds monobloc relevables en aluminium	min. 24	min. 26	min. 24
	Repose-pieds monobloc carbone	min. 24	min. 26	min. 24
Calculées dans leurs configurations idéales et avec les repose-pieds positionés à l'intérieur.				
<b>IMPORTANT! Respecter une garde au sol de 4cm min (Hauteur avant minimum=DP + 4cm)</b>				

4	Roues arrière	
	Modèle	Fonctions
	22" Ultra-light Standard Progeo	(non disponible en couleur anthracite)
	24" Ultra-light Progeo - Standard!	(disponible pour toutes les couleurs)
	24" ULTRA-LIGHT PROGEO KEY SPORT	(Moyeu argenté, Jantes et 16 rayons noirs)
	24" Ultra-light "Spinergy LX"	(Moyeu argenté, Jantes et 12 rayons noirs)
	24" Ultra-light "Spinergy LXL"	(Moyeu et jante noir, 18 rayons blanc) - (Moyeu, jante et 18 rayons noir)
	24" Ultra-light "Spinergy Flex rim"	(Moyeu argenté, Jantes et 12 rayons noirs) - (main courante en aluminium/caoutchouc intégrée - réduction de l'encombrement jusqu'à 3 cm. - tous les pneus)
	24" Tout-terrain	(Couleur : noire) - (mains courantes aluminium - pneumatiques Tout-terrain)
	25" Ultra-light "Spinergy LX"	(Moyeu argenté, Jantes et 12 rayons noirs)
	25" Ultra-light "Spinergy LXL"	(Moyeu et jante noir, 18 rayons blanc)
	26" Standard Progeo	(Couleur : noire)
	26" Ultra-light "Spinergy LX"	(Moyeu argenté, Jantes et 18 rayons noirs)

# Tarifs publics



2024

Prix valables à partir de: 01/01/2024

## SmartDrive MX2+

**Nouveau  
prix 2024**  
**5200 € TTC**



Information client	
Client (Nom / No.)	/
Contact	
Numéro de commande	
Adresse	
CP / Ville	/
Tél / Fax	/

	Numéro d'article		Tarif Public (€)		Tarif LPPR Code LPPR	Information additionnelle
			HT	TTC		

SmartDrive						
SMARTDRIVE MX2+ 9KMH SPEED CONTROL DIAL EU	MX2-S004	<input type="radio"/>	4928,91	5200,00	Code LPPR: 4371791 2187,03 € TTC	

Accessoires						
-------------	--	--	--	--	--	--

PushTracker						
PUSHTRACKER E3 PREINSTALLE (NOIR) <i>PushTracker prêt à l'emploi et préinstallé : Allumez, définissez la langue et c'est parti !</i>	MX2-33P-C	<input type="radio"/>	0,00	0,00		MX2-33P

Accessoires						
CHARGEUR USB PRISE EU	MX2-926	<input type="checkbox"/>	36,00	37,98		

Adaptateur (1 au choix)-trouvez le bon en utilisant la charte de compatibilité						
KIT NOIX DE FIXATION STD 24*/540	MX2-44S-C	<input type="radio"/>	0,00	0,00	<a href="https://smartdrive.permobil.com/">https://smartdrive.permobil.com/</a>	
KIT NOIX DE FIXATION STD 25*/560	MX2-45S-C	<input type="radio"/>	0,00	0,00		
KIT NOIX DE FIXATION STD 26*/590	MX2-46S-C	<input type="radio"/>	0,00	0,00		
KIT NOIX DE FIXATION LARGE	MX2-43L-C	<input type="radio"/>	0,00	0,00		
KIT FIXATION FAUTEUIL PLIANT 24*/540 20 cm - 53 cm	MX2-443-C	<input type="radio"/>	0,00	0,00		
KIT FIXATION FAUTEUIL PLIANT 25*/559 20 cm - 53 cm	MX2-453-C	<input type="radio"/>	0,00	0,00		
KIT FIXATION FAUTEUIL PLIANT 26*/590 20 cm - 53 cm	MX2-463-C	<input type="radio"/>	0,00	0,00		
ENSEMBLE FIX. MONT. SPECIALE PANTHERA U/S	MX2-43P	<input type="radio"/>	258,00	272,19		
ENSEMBLE FIX. MONT. SPECIALE KUSCH CHAMP <i>fabrication sur-mesure</i>	MX2-KCS	<input checked="" type="radio"/> *1	551,00	581,31		
SANS KIT FIXATION FAUTEUIL		<input type="radio"/>	0,00	0,00		

Adaptateurs supplémentaire spécifique						
FIXATION SPECIALE POUR TUBE CARROSSAGE 0.5*/13MM	MX2-955	<input type="radio"/>	20,00	21,10		
FIXATION SPECIALE POUR TUBE CARROSSAGE 0.75*/19MM	MX2-956	<input type="radio"/>	20,00	21,10		
FIXATION SPECIALE POUR TUBE CARROSSAGE 0.875*/22MM	MX2-957	<input type="radio"/>	20,00	21,10		
ENSEMBLE FIX. MONT. SPECIALE ARIA	MX2-ARI	<input type="radio"/>	551,00	581,31		
ENSEMBLE FIX. MONT. SPECIALE ICON	MX2-ICN	<input type="radio"/>	128,00	135,04		
ENSEMBLE FIX. MONT. SPECIALE KUSCH R33	MX2-KRT	<input type="radio"/>	551,00	581,305		
ENSEMBLE FIX. MONT. SPECIAL SHOCKBLADE	MX2-SHB	<input type="radio"/>	97,00	102,34		
ENSEMBLE FIX. MONT. SPECIAL TUBE CLAMPS/PLIANT	MX2-TCC	<input checked="" type="radio"/> *1	683,00	720,57		
ENSEMBLE FIX. MONT. TILT IN SPACE	MX2-TSC	<input checked="" type="radio"/> *1	500,00	527,50		
ENSEMBLE FIX. MONT. COLOURS SHOCKBLADE (2018->)	MX2-SBN	<input type="radio"/>	128,00	135,04		
ENSEMBLE FIX. MONT. PER4MAX SHOCKWAVE	MX2-SHW	<input type="radio"/>	551,00	581,31		

*1 Informations complémentaires adaptateur spécifique						
MX2-KCS	Taille de la roue arrière	540/24* 559/25* 590/26*	Mesure rapide de l'axe de la pointe à la pointe :			mm
MX2-TSC	Taille de la roue arrière	<input type="radio"/> <input type="radio"/> <input type="radio"/>	Marque de fauteuils roulants:		Modèle :	
MX2-TCC			Diamètre du tube		mm	

Accessoires						
POIGNÉE REMBOURRÉE UNIVERSELLE	MX2-986	<input type="checkbox"/>	20,00	21,10		
SAC DE TRANSPORT SMARTDRIVE/NOIR	MX2SD-BAG	<input type="checkbox"/>	78,00	82,29		
BOUTON COMM. DE COMMUTATEUR (UN) OPTION MONO JACK	MX2-TBSC	<input type="checkbox"/>	296,00	312,28		