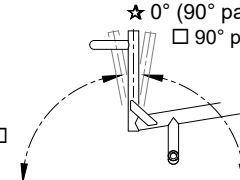
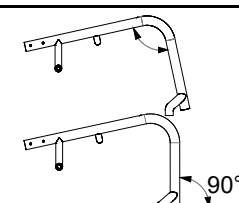
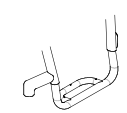

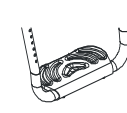



Date .....	<b>France</b>	
Client .....	Tampon de la société	VHP, propulsion manuelle, pour activités physiques et sportives Code LPP 9178691 - Montant LPPR 558,99 €
Poids du client (kg) .....		<b>Prix de vente conseillé HT: 4336 €</b>
Langue manuel d'utilisation .....	Responsable .....	<b>Taux de TVA 5,5%: 238,48 €</b>
		<b>Prix de vente conseillé TTC: 4.574,48 €</b>

Faire attention à chaque mesure.						
<b>JOKER ENERGY est un fauteuil complètement soudé, aucune modification ne peut être faite après fabrication</b>						
Mesures du fauteuil						
Largeur d'assise (LS)	<input type="checkbox"/> 33	<input type="checkbox"/> 36	<input type="checkbox"/> 39	<input type="checkbox"/> 42	<input type="checkbox"/> 45	<input type="checkbox"/> 48
Profondeur d'assise (PS)	<input type="checkbox"/> 35	<input type="checkbox"/> 37,5	<input type="checkbox"/> 40	<input type="checkbox"/> 42,5	<input type="checkbox"/> 45	<input type="checkbox"/> 47,5 <input type="checkbox"/> 50
La profondeur d'assise réelle est mesurée à partir du début du tube de dossier de la toile de siège et augmentée de 1,5 cm						
Distance du repose-pieds (DP)	..... (cm) <b>(Mesure réelle entre la toile d'assise et la palette) - IMPORTANT! Respecter une garde au sol de 4cm min (Hauteur avant minimum=DP + 4cm)</b>					
Position des roues arrière	<input checked="" type="checkbox"/> Standard	<input type="checkbox"/> Extrêmement prudent	<input type="checkbox"/> Prudent	<input type="checkbox"/> Actif	<input type="checkbox"/> Extrême	
Hauteur de dossier (TS)	Hauteur standard 33,5 ..... (min 26-max 47) réglages par incrément de 1.5 cm					
Carrossage	<input checked="" type="checkbox"/> 2° <input type="checkbox"/> 0° <input type="checkbox"/> 4° <input type="checkbox"/> 8° <input type="checkbox"/> 12° <b>Carrossage spécial (00989 - 134€)</b>					
<b>Voir tableau de références N°4</b>						
Hauteur avant STD 49 .....			Hauteur arrière STD 42 .....			

Châssis		Prix Hors Taxes
<input checked="" type="checkbox"/> Châssis soudé en aluminium Dossier avec angle réglable de -4° à +16°		
<input type="checkbox"/> Châssis et dossier en aluminium soudé <b>Non disponible: argent vif!!</b>		08932 <b>800,00</b>
☆ 0° (90° par rapport au sol) <input type="checkbox"/> 90° par rapport à l'assise  (.....) par rapport au sol <input type="checkbox"/> <input type="checkbox"/> (.....) par rapport au sol		
		

Angle de châssis	
<input checked="" type="checkbox"/> Angle de châssis STD 95°	<input type="checkbox"/> Angle de châssis : .....
<input type="checkbox"/> Angle de châssis 90° par rapport au sol <b>excluent l'installation de roues avant 5"</b>	
	


Repose-pieds			
<input checked="" type="checkbox"/> Repose-pieds tubulaire en aluminium - SOUDÉ, non réglable en hauteur et inclinaison			
<input type="checkbox"/> avec plaque en plastic	<input type="checkbox"/> avec plaque en carbone 09193 <b>134,00</b>		
<input type="checkbox"/> Repose-pieds en aluminium EVOLUTION - (réglable +/- 1,5cm) <b>angle et profondeur réglables</b>			04456 <b>279,00</b>
<input checked="" type="checkbox"/> Interne	<input type="checkbox"/> 2/3 Interne <input type="checkbox"/> 2/3 Externe <input type="checkbox"/> Externe		
<input type="checkbox"/> Repose-pieds monobloc carbone JOKER - (réglable +/- 1,5cm) <b>Non réglable en inclinaison</b> <b>Non disponible avec: Largeur 48 cm. - Angle de châssis 85° et 90° par rapport au sol</b>			04110 <b>419,00</b>
<input type="checkbox"/> Repose-pieds monobloc carbone - (réglable +/- 1,5cm) <b>Réglable en inclinaison</b>			04111 <b>487,00</b>
<input checked="" type="checkbox"/> Interne	<input type="checkbox"/> Externe		


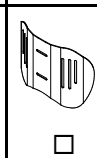
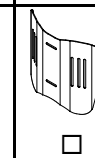
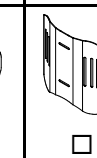
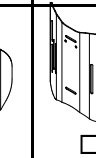
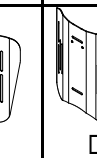















Couleur de châssis (Sans supplément de prix)		
<input type="checkbox"/> Argent vif (Non disponible avec dossier soudé)	<input type="checkbox"/> Blanc perlé <input type="checkbox"/> Noir opaque <input type="checkbox"/> Orange opaque	
Couleur de châssis sur demande		
<input type="checkbox"/> Bleu Metallique Mat	<input type="checkbox"/> Gris Metallique Mat <input type="checkbox"/> Anthracite Metallique Mat	
		09194 <b>400,00</b>

Date .....	Commande .....	Client .....	Adresse .....
------------	----------------	--------------	---------------

		Prix Hors Taxes
<b>Siège</b>		
☆ Toile d'assise avec pochette (sous le siège)		
<input type="radio"/> Assise réglable en tension	08883	241,00
<input type="radio"/> Siège rigide en carbone	08336	493,00
<input type="radio"/> Pochette (sous le siège) [25x11x4,5]	08281	134,00

<b>Système de réglage et de fixation du dossier - Non disponible avec dossier soudé</b>		
☆ Dossier avec verrouillage	avec angle réglable de -4° à +16°	
<input type="checkbox"/> Dossier rabattable sans verrouillage sur l'assise	avec angle réglable de -4° à +16°	
<input type="checkbox"/> Dossier non rabattable	avec angle réglable de -4° à +16°	

<b>Dossier</b>		
☆ Renbourrage respirant du dossier à réglages multiples	☆ Dossier aluminium	
	<input type="radio"/> Dossier titane Non disponible avec dossier soudé	06811 208,00
	<input type="radio"/> Dossier carbone Non disponible avec dossier soudé	04389 837,00

<b>AIR</b>	<b>Dossier postural intégré (PAS REMOVIBLE)</b> Coque Carbone - Support latéral 7,5cm Réglage en profondeur ±1cm. - Réglage en inclinaison ±10° indisponible pour largeur 48	<b>1.119,00</b>																		
<table border="1" style="width:100%; border-collapse: collapse; margin-bottom: 10px;"> <thead> <tr> <th style="width:33%; text-align: center;">H 28</th> <th style="width:33%; text-align: center;">H 34</th> <th style="width:33%; text-align: center;">H 40</th> </tr> </thead> <tbody> <tr> <td style="text-align: center;">Hauteur de dossier (TS) min 34 ( ..... )</td> <td style="text-align: center;">Hauteur de dossier (TS) min 38 ( ..... )</td> <td style="text-align: center;">Hauteur de dossier (TS) min 44 ( ..... )</td> </tr> </tbody> </table>			H 28	H 34	H 40	Hauteur de dossier (TS) min 34 ( ..... )	Hauteur de dossier (TS) min 38 ( ..... )	Hauteur de dossier (TS) min 44 ( ..... )												
H 28	H 34	H 40																		
Hauteur de dossier (TS) min 34 ( ..... )	Hauteur de dossier (TS) min 38 ( ..... )	Hauteur de dossier (TS) min 44 ( ..... )																		
<table border="1" style="width:100%; border-collapse: collapse; margin-bottom: 10px;"> <thead> <tr> <th colspan="6" style="text-align: center;">Aile pour la restriction du support latéral A=haut - R=régulier</th> </tr> <tr> <th style="width:16.6%;">A</th> <th style="width:16.6%;">R</th> <th style="width:16.6%;">A</th> <th style="width:16.6%;">R</th> <th style="width:16.6%;">A</th> <th style="width:16.6%;">R</th> </tr> </thead> <tbody> <tr> <td style="text-align: center;"> <input type="checkbox"/></td> <td style="text-align: center;"> <input type="checkbox"/></td> <td style="text-align: center;"> <input type="checkbox"/></td> <td style="text-align: center;"> <input type="checkbox"/></td> <td style="text-align: center;"> <input type="checkbox"/></td> <td style="text-align: center;"> <input type="checkbox"/></td> </tr> </tbody> </table>			Aile pour la restriction du support latéral A=haut - R=régulier						A	R	A	R	A	R	 <input type="checkbox"/>	 <input type="checkbox"/>	 <input type="checkbox"/>	 <input type="checkbox"/>	 <input type="checkbox"/>	 <input type="checkbox"/>
Aile pour la restriction du support latéral A=haut - R=régulier																				
A	R	A	R	A	R															
 <input type="checkbox"/>	 <input type="checkbox"/>	 <input type="checkbox"/>	 <input type="checkbox"/>	 <input type="checkbox"/>	 <input type="checkbox"/>															
<b>Installation sur:</b> ☆ Tubes de dossier en aluminium SANS tendeur de dossier																				
<input type="checkbox"/> Dossier aluminium 																				
<input type="radio"/> Dossier titane Non disponible avec dossier soudé 																				
<input type="radio"/> Dossier carbone Non disponible avec dossier soudé 																				

<b> Tubes de poignée</b>		
☆ Tubes à manche court		
<input type="checkbox"/> Tubes SPORT Sans poignées		
<input type="radio"/> Tubes en carbone avec poignée court	(Plus léger configuration)	04390 166,00
<b>Non disponible avec: Dossier postural PHYSIO - Dossier postural A I R</b>		
<input type="radio"/> Poignées rabattables	<b>Hauteur minimal du dossier 30,5cm</b>	02958 279,00
<b>Non disponible avec: Poignées de poussée accompagnateur</b>		

<b>Coloris de set: Roues arrière et fourches - seulement avec: Roues arrière Ultra-light Progeo - Standard! (22 - 24)</b>		
☆ Noir	22" 24" 25" 26"	
<input type="radio"/> Argent vif	22" 24"	00833 141,00
<input type="radio"/> Violet	22" 24"	00833 141,00
<input type="radio"/> Bleu brillant	22" 24"	00833 141,00
<input type="radio"/> Rouge brillant	22" 24"	00833 141,00
<input type="radio"/> Vert Lemon	22" 24"	00833 141,00
<input type="radio"/> Blanc perlé	22" 24"	00833 141,00

<b>Roues avant</b>		
☆ 4" Bandage		
<input type="checkbox"/> 3" Sport	(Plus léger configuration)	
<input type="checkbox"/> 5" Bandage	Non disponible avec angle de châssis 90° par rapport au sol	
<input type="radio"/> 3" Active Soft (grand) - Jante alu		06824 141,00
<input type="radio"/> 4" Active Sport (étroit) - Jante alu		01398 141,00
<input type="radio"/> 4" Active Soft (grand) - Jante alu		03943 141,00
<input type="radio"/> 5" Active Soft (grand) - Jante alu	Non disponible avec angle de châssis 90° par rapport au sol	07518 141,00
<input type="radio"/> 5" Pneumatiques	Non disponible avec angle de châssis 90° par rapport au sol	10844 67,00









Date .....	Commande .....	Client .....	Adresse .....
------------	----------------	--------------	---------------





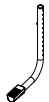


			Prix Hors Taxes	
<b>Roues arrière</b>				
☆ 24" Ultra-light Progeo - Standard!				
<input type="checkbox"/> 22" Ultra-light Standard Progeo				
<input type="checkbox"/> 25" Ultra-light Standard Progeo		(Couleur : noire)		
<input type="checkbox"/> 26" Standard Progeo		(Couleur : noire)		
<input type="radio"/> 24" ULTRA-LIGHT PROGEO KEY SPORT		(Plus léger configuration)	04383	976,00
<input type="radio"/> 24" Ultra-light "Spinergy LX"			01685	976,00
<input type="radio"/> 24" Ultra-light "Spinergy LXL"	<input type="checkbox"/> Moyeu noir et rayons blanc	<input type="checkbox"/> Moyeu et rayons noir	07846	932,00
<input type="radio"/> 24" Ultra-light "Spinergy Flex rim"	<b>Main courante en aluminium/caoutchouc intégrée</b>		02270	1.533,00
<input type="radio"/> 25" Ultra-light "Spinergy LX"			02101	976,00
<input type="radio"/> 25" Ultra-light "Spinergy LXL"	<input type="checkbox"/> Moyeu noir et rayons blanc		07847	932,00
<input type="radio"/> 26" Ultra-light "Spinergy LX"			02102	976,00
<input type="radio"/> 24" Tout-terrain (mains courantes aluminium noir)			01392	252,00

<b>Pneumatiques roues arrière</b>				
☆ Haute-pression	(22"-24"-25"-26")	(Plus léger configuration)		
<input type="checkbox"/> Haute-pression à profil crantés	(24")			
<input type="radio"/> Marathon +	(24"-25")	avec protection anti crevaison	01669	70,00
<input type="radio"/> Bandages / Anti-crevaison - Couleur Gris	(22")		04181	113,00
<input type="radio"/> Bandages / Anti-crevaison - Couleur Noir	(24")		11083	109,00
<b>Non disponible avec Roues arrière: 24" ULTRA-LIGHT PROGEO KEY SPORT, 24" Ultra-light "Spinergy LXL"</b>				

Mains courantes	Distance roue ☆ 3 cm		<input type="checkbox"/> 4 cm	
☆ Aluminium	(22"-24"-25"-26")	(Plus léger configuration)		
<input type="radio"/> Aluminium noir SOFT-TOUCH	(24"-25")	(Main courante 24 ", sur la roue de 25" est installée avec des entretoises)	09170	134,00
<input type="radio"/> Acier chromé	(24"-25")	(Main courante 24 ", sur la roue de 25" est installée avec des entretoises)	01684	168,00
<input type="radio"/> Titane	(24"-25")	(Main courante 24 ", sur la roue de 25" est installée avec des entretoises)	00016	306,00
<input type="radio"/> Ultra Grip	(24"-25")	(Main courante 24 ", sur la roue de 25" est installée avec des entretoises)	00017	350,00
<input type="radio"/> Max Grip	(24"-25")	(Main courante 24 ", sur la roue de 25" est installée avec des entretoises)	00834	391,00
<input type="radio"/> Ergo Para	(24")		00632	391,00
<input type="radio"/> TOP FRICTION	(24"-25")	(Main courante 24 ", sur la roue de 25" est installée avec des entretoises)	11023	334,00
Profil oval avec insért en caoutchouc				
<input type="radio"/> NOVA H	(24"-25")	(Main courante 24 ", sur la roue de 25" est installée avec des entretoises)	11025	306,00
Profil noir ergonomique				
<input type="radio"/> NOVA D	(24"-25")	(Main courante 24 ", sur la roue de 25" est installée avec des entretoises)	11026	334,00
Profil ergonomique avec revêtement en caoutchouc (idéal pour les tétraplégiques)				
<input type="radio"/> SURGE LT	(25")	Profil oval avec insért en caoutchouc	06427	256,00
<input type="radio"/> Ergots	(24")		00693	223,00
<input type="radio"/> Revêtement silicone pour mains courantes alu standard		Disponible en dimensions (22" - 24" - 26")	04050	183,00

<b>Freins</b>				
☆ Levier courbé à pousser				
<input type="checkbox"/> Levier droit à pousser				
<input type="checkbox"/> Levier droit à tirer				
<input type="radio"/> Frein actifs		(Plus léger configuration)		06428 140,00
<input type="radio"/> Frein à pousser avec extension				01949 84,00
<input type="radio"/> Frein à tirer avec extension				03372 84,00

<b>Garde-boue</b>				
☆ Garde-boue en Carbone				
<input type="checkbox"/> Protège vêtements droits en Carbone	☆ Aligné roue	<input type="checkbox"/> Sous la roue ..... cm	<input type="checkbox"/> Dessus de la roue ..... cm	
<input type="radio"/> Garde-boue amovibles en carbone				04109 337,00
<input type="radio"/> Protège vêtements amovibles droits en carbone	☆ Aligné roue	<input type="checkbox"/> Sous la roue ..... cm	<input type="checkbox"/> Dessus de la roue ..... cm	04109 337,00
<input type="radio"/> Protège vêtements droits soudé	Disponible seulement avec châssis et dossier en aluminium soudé			08933 400,00
	☆ Aligné roue	<input type="checkbox"/> Sous la roue ..... cm	<input type="checkbox"/> Dessus de la roue ..... cm	

Date	Commande	Client	Adresse
			<b>Prix Hors Taxes</b>
<b>Accoudoirs</b>			
<input type="radio"/> Accoudoirs tubulaires	(Escamotables, amovibles et réglable en hauteur)		00694 <b>252,00</b>
<b>Accessoires</b>			
<input type="radio"/> Protège châssis avant			07058 <b>58,00</b>
<input type="radio"/> Toile de connexion dossier/toile assise			10241 <b>21,00</b>
<input type="radio"/> Sac de rangement amovible (avec système de libération rapide)			09811 <b>134,00</b>
<b>En option 1</b>			
<input type="checkbox"/> Prédiposition pour une fixation des accessoires dans l'avenir			
<input type="radio"/> Kit de Transit			03290 <b>166,00</b>
<input type="radio"/> Porte cannes	<input type="radio"/> Droit <input type="radio"/> Gauche		00838 <b>84,00</b> 00837 <b>84,00</b>
<input type="radio"/> Roues anti-basculer	(rotation interne pour réduire l'encombrement) <input type="radio"/> Droite <input type="radio"/> Gauche		06821 <b>140,00</b> 06822 <b>140,00</b>
<input type="radio"/> Tube de bascule	<input type="radio"/> Droit <input type="radio"/> Gauche		00025 <b>85,00</b> 01046 <b>85,00</b>
<b>En option 2</b>			
<input type="radio"/> Poignées de poussée accompagnateur	(Amovibles et réglables en hauteur)		03645 <b>195,00</b>
<input type="radio"/> Tetraclicp	(Axe à démontage rapide pour Tétraplégique)		03947 <b>195,00</b>
<input type="radio"/> Ceinture de bassin			03972 <b>70,00</b>
<input type="radio"/> Harnais			04103 <b>159,00</b>
<input type="radio"/> Support lombaire	(pour insérer sous la toile de dossier)		00013 <b>43,00</b>
<input type="radio"/> Cale-troncs escamotables	<input type="radio"/> Droite <input type="radio"/> Gauche		02097 <b>279,00</b> 02098 <b>279,00</b>
<b>Non disponible avec: Dossier postural PHYSIO - Dossier postural A I R</b>			
<input type="radio"/> Flasques Noirs	(22"-24")		01043 <b>166,00</b>
<input type="radio"/> Flasques Transparents	(22"-24")		00835 <b>166,00</b>
<input type="radio"/> Flasques Progeo design	(22"-24")		00019 <b>195,00</b>
<input type="radio"/> Flasques Dragon	(22"-24")		02106 <b>195,00</b>
<b>Kit supplémentaire</b>			
<input type="radio"/> Roues arrière 24" Tout-terrain	Pneumatiques Tout-terrain - mains courantes aluminium (couleur noire)		03378 <b>558,00</b>
<input type="radio"/> Roues arrière FAT 24"	Pneumatiques FAT 3" - mains courantes aluminium (couleur noire)		09357 <b>932,00</b>

Date ..... Commande ..... Client ..... Adresse .....

Prix Hors Taxes

### Siège de série modulable et évolutif - PHYSIO - Dossier postural (Rembourrage du dossier std. pas fourni)

Amovible avec libération rapide  
Installation pour tubes de diamètre 18÷26mm  
Réglage en profondeur (4cm)  
Réglage en inclinaison (±18°)

Coussin fait en mousse de polyuréthane à base anti glissante et avec jupette en polyester.

- 5 x 37,5 x 40 cm
- 5 x 40,0 x 43 cm
- 5 x 42,5 x 45 cm
- 5 x 45,0 x 43 cm
- 5 x 47,5 x 43 cm



- AIR** Coque Carbone  
indisponible pour largeur 48

HAUTEUR DE DOSSIER	28	34	40	1.119,00		
Forme de la coque	Aile pour la restriction du support latéral A=haut - R=régulier					
	A	R	A	R	A	R
	<input type="checkbox"/>	<input type="checkbox"/>	<input type="checkbox"/>	<input type="checkbox"/>	<input type="checkbox"/>	<input type="checkbox"/>

- POSTURE** Coque Aluminium

HAUTEUR DE DOSSIER	34	40	52	1.078,00
Forme de la coque	Aile pour la restriction du support latéral B=régulier			
	R	R	R	
	<input type="checkbox"/>	<input type="checkbox"/>	<input type="checkbox"/>	<input type="checkbox"/>

### Configuration DEEP avec PAD pour support latéral (réglable en hauteur)

Commentaires

- Appuis-thoraciques en aluminium avec rembourrage et revêtement en tissu respirant



Petit (h 13cm)



- Droit 10272

34,00

- Gauche 10272

34,00

Grande (h 20cm)



- Droit 10273

40,00

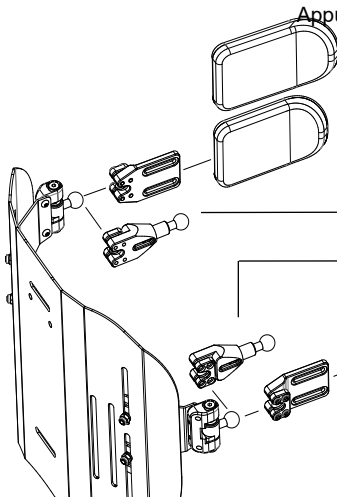
- Gauche 10273

40,00

### SWING AWAY - Support latéral

Hardware de fixation et de réglage complet avec rembourrage de pare-chocs

Appuis-thoraciques en aluminium avec rembourrage et revêtement en tissu respirant



- Grande (18x12)

05647 218,00

- Petite (14x9)

05643 218,00

- Extension du support thoracique

Quantité (nombre pièces).....

10271 73,00

- Extension du support thoracique

Quantité (nombre pièces).....

- Petite (14x9)

05642 218,00

- Grande (18x12)

05646 218,00

- Appui-tête réglable - système d'assemblage à double sphère

Disponible uniquement avec le dossier Physio  
Indisponible pour le dossier Physio AIR coque en carbone







- Grande (34x14)
- Petit (28x14)

05648 492,00

Date .....	Commande .....	Client .....	Adresse .....
------------	----------------	--------------	---------------

**Prix Hors Taxes**

**Coussin STIMULITE nid d'abeille anti-escarres et coussins posturaux - TVA 20% pour l'article vendu séparément.**

<input type="radio"/> Classic H 7 cm.	<input type="checkbox"/> 36x41 00035 <input type="checkbox"/> 38x38 00036 <input type="checkbox"/> 38x41 01052 <input type="checkbox"/> 41x41 00037		<b>877,00</b>
	<input type="checkbox"/> 41x46 00840 <input type="checkbox"/> 46x41 00698 <input type="checkbox"/> 46x46 00038		
<input type="radio"/> Anatomique posturale H 10cm	<input type="checkbox"/> 36x41 00056 <input type="checkbox"/> 38x38 00696 <input type="checkbox"/> 38x41 00032 <input type="checkbox"/> 41x41 00033		<b>#####</b>
	<input type="checkbox"/> 41x46 01050 <input type="checkbox"/> 46x41 00034 <input type="checkbox"/> 46x46 01051		
<input type="radio"/> Forme slimline H 5cm	<input type="checkbox"/> 36x41 00854 <input type="checkbox"/> 38x38 00707 <input type="checkbox"/> 38x41 00083 <input type="checkbox"/> 41x41 01073		<b>662,00</b>
	<input type="checkbox"/> 41x46 00085 <input type="checkbox"/> 46x41 01074 <input type="checkbox"/> 46x46 01075		
<input type="radio"/> Sport H 5 cm.	<input type="checkbox"/> 36x41 00053 <input type="checkbox"/> 38x38 00054 <input type="checkbox"/> 38x41 01060 <input type="checkbox"/> 41x41 01061		<b>625,00</b>
	<input type="checkbox"/> 41x46 00057 <input type="checkbox"/> 46x41 01062 <input type="checkbox"/> 46x46 00846		

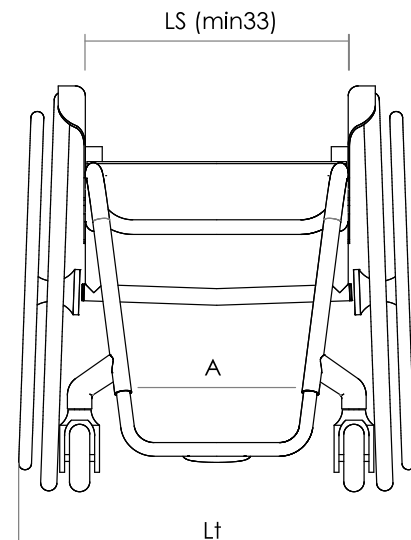
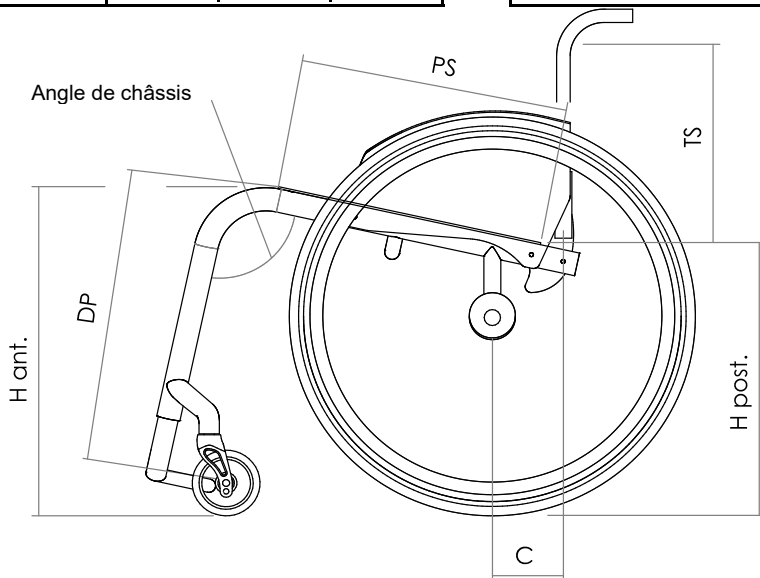
Taille personnalisée    Largeur cm. ....    Profondeur cm. ....

1	A Largeur du repose-pieds			
	DP	35+39	40+45	46+50
LS				
33	21	20	19	
36	24	23	22	
39	26	25	24	
42	29	28	27	
45	32	31	30	
48	35	34	33	

2	Position des roues arrière	C :
	Extrêmement prudent	7,5
	Prudent	9
	Standard	10,5
	Actif	12
	Extrême	13,5

3	Lt
Carrossage	Largeur maximale
0°	LS + 18
2°	LS + 21
4°	LS + 24
8°	LS + 30
12°	LS + 36

Largeur maximum calculée avec une distance mains courantes - roue de 3 cm.



Fauteuil : Progeo JOKER ENERGY - Rev. 2023.3

Prix Hors Taxes  
Taux de TVA 5,5%

Page à envoyer si optional a été choisi	
☆ standard	(Fourni par défaut)
<input type="checkbox"/> sur demande	(Sans supplément de prix)
<input type="radio"/> en option	(à rajouter au prix de base)

# Tarifs publics



2024

Prix valables à partir de: 01/01/2024

## SmartDrive MX2+

**Nouveau  
prix 2024**

**5200 € TTC**



Information client	
Client (Nom / No.)	/
Contact	
Numéro de commande	
Adresse	
CP / Ville	/
Tél / Fax	/

	Numéro d'article		Tarif Public (€)		Tarif LPPR Code LPPR	Information additionnelle
			HT	TTC		

### SmartDrive

SMARTDRIVE MX2+ 9KMH SPEED CONTROL DIAL EU	MX2-S004	<input type="radio"/>	4928,91	5200,00	Code LPPR: 4371791 2187,03 € TTC	
--	----------	-----------------------	---------	---------	-------------------------------------	--

### Accessoires

PushTracker						
PUSHTRACKER E3 PREINSTALLE (NOIR)	MX2-33P-C	<input type="radio"/>	0,00	0,00		MX2-33P
<i>PushTracker prêt à l'emploi et préinstallé : Allumez, définissez la langue et c'est parti !</i>						

### Accessoires

CHARGEUR USB PRISE EU	MX2-926	<input type="checkbox"/>	36,00	37,98		
-----------------------	---------	--------------------------	-------	-------	--	--

### Adaptateur (1 au choix)-trouvez le bon en utilisant la charte de compatibilité

KIT NOIX DE FIXATION STD 24*/540	MX2-44S-C	<input type="radio"/>	0,00	0,00	<a href="https://smartdrive.permobil.com/">https://smartdrive.permobil.com/</a>	
KIT NOIX DE FIXATION STD 25*/560	MX2-45S-C	<input type="radio"/>	0,00	0,00		
KIT NOIX DE FIXATION STD 26*/590	MX2-46S-C	<input type="radio"/>	0,00	0,00		
KIT NOIX DE FIXATION LARGE	MX2-43L-C	<input type="radio"/>	0,00	0,00		
KIT FIXATION FAUTEUIL PLIANT 24*/540 20 cm - 53 cm	MX2-443-C	<input type="radio"/>	0,00	0,00		
KIT FIXATION FAUTEUIL PLIANT 25*/559 20 cm - 53 cm	MX2-453-C	<input type="radio"/>	0,00	0,00		
KIT FIXATION FAUTEUIL PLIANT 26*/590 20 cm - 53 cm	MX2-463-C	<input type="radio"/>	0,00	0,00		
ENSEMBLE FIX. MONT. SPECIALE PANTHERA U/S	MX2-43P	<input type="radio"/>	258,00	272,19		
ENSEMBLE FIX. MONT. SPECIALE KUSCH CHAMP fabrication sur-mesure	MX2-KCS	<input checked="" type="radio"/>	551,00	581,31		
SANS KIT FIXATION FAUTEUIL		<input type="radio"/>	0,00	0,00		

### Adaptateurs supplémentaire spécifique

FIXATION SPECIALE POUR TUBE CARROSSAGE 0.5*/13MM	MX2-955	<input type="radio"/>	20,00	21,10	
FIXATION SPECIALE POUR TUBE CARROSSAGE 0.75*/19MM	MX2-956	<input type="radio"/>	20,00	21,10	
FIXATION SPECIALE POUR TUBE CARROSSAGE 0.875*/22MM	MX2-957	<input type="radio"/>	20,00	21,10	
ENSEMBLE FIX. MONT. SPECIALE ARIA	MX2-ARI	<input type="radio"/>	551,00	581,31	
ENSEMBLE FIX. MONT. SPECIALE ICON	MX2-ICN	<input type="radio"/>	128,00	135,04	
ENSEMBLE FIX. MONT. SPECIALE KUSCH R33	MX2-KRT	<input type="radio"/>	551,00	581,305	
ENSEMBLE FIX. MONT. SPECIAL SHOCKBLADE	MX2-SHB	<input type="radio"/>	97,00	102,34	
ENSEMBLE FIX. MONT. SPECIAL TUBE CLAMPS/PLIANT	MX2-TCC	<input checked="" type="radio"/>	683,00	720,57	
ENSEMBLE FIX. MONT. TILT IN SPACE	MX2-TSC	<input checked="" type="radio"/>	500,00	527,50	
ENSEMBLE FIX. MONT. COLOURS SHOCKBLADE (2018->)	MX2-SBN	<input type="radio"/>	128,00	135,04	
ENSEMBLE FIX. MONT. PER4MAX SHOCKWAVE	MX2-SHW	<input type="radio"/>	551,00	581,31	

### \*1 Informations complémentaires adaptateur spécifique

MX2-KCS	Taille de la roue arrière	540/24* 559/25* 590/26*	Mesure rapide de l'axe de la pointe à la pointe :	mm	
MX2-TSC	Taille de la roue arrière	<input type="radio"/> <input type="radio"/> <input type="radio"/>	Marque de fauteuils roulants:	Modèle :	
MX2-TCC		Diamètre du tube	mm		

### Accessoires

POIGNÉE REMBOURRÉE UNIVERSELLE	MX2-986	<input type="checkbox"/>	20,00	21,10	
SAC DE TRANSPORT SMARTDRIVE/NOIR	MX2SD-BAG	<input type="checkbox"/>	78,00	82,29	
BOUTON COMM. DE COMMUTATEUR (UN) OPTION MONO JACK	MX2-TBSC	<input type="checkbox"/>	296,00	312,28	