



Pour passer vos commandes ou réaliser vos devis, utilisez notre e-commerce dans votre espace Invacare Pro sur www.invacare.fr, ou commandez par e-mail à : commandesfr@invacare.com



Küschall Champion



Fauteuil manuel actif pliant par ciseaux



Descriptif :

- Châssis en aluminium avec tubes hydroformés
- Kit de personnalisation avec décalcomanies premium
- Dossier réglable en angle et rabattable sur l'assise avec verrouillage passif sur l'assise de série
- Poids max utilisateur : 120 kg
- Poids complet : à partir de 9,2 kg.
- Poids de transport : à partir de 6,7 kg.
- Garantie : 2 ans hors pièces d'usure

Découvrez les possibilités de fabrications spéciales **UNIQUE**, Repoussez les limites de la personnalisation grâce à un large catalogue de possibilités. Créez des fauteuils roulants **UNIQUE**. Vous retrouverez les fabrications spéciales **UNIQUE** dans les cadres bleu turquoise de vos fiches de mesure.

Découvrez notre nouvel outil d'aide au calcul des dimensions hors-tout et retrouvez le configurateur visuel pour réaliser votre configuration !

Date :

Référence d'achat :

Code client :

Cachet du distributeur :

* Les codes et montants LPPR sont donnés à titre indicatif et n'engagent en aucun cas Invacare®.

Gagnez du temps : utilisez notre configurateur en ligne pour éliminer les non-compatibilités de premier niveau !

Nous nous réservons une tolérance de +/- 10 mm à la livraison sur la largeur d'assise, les hauteurs d'assise avant et arrière, la hauteur de dossier et l'UL.

Sélectionner les options choisies par une croix dans les cases

◆ Configuration standard

○ Option sans supplément de prix

Tarif Public donné à titre indicatif - Utilisez le configurateur en ligne sur Invacare Pro pour générer des devis ou commandes exempts d'incompatibilités et avec les derniers tarifs en vigueur.

CODE	DESIGNATION	NC : Non Compatible / NC : 9999 : non compatible avec la référence 9999	Euros			
			HT	TTC	LPPR*	
DHA0031	<input type="checkbox"/> küschall® Champion® - Code LPPR 9124689		3 848,34	4 060,00	603,65	
FABRICATION SPECIALE						
DHA0000	<input type="checkbox"/> Fabrication spéciale - description complète à joindre avec schema		Sur devis			
UHA0001	<input type="checkbox"/> Unique - Personnalisation Options commençant par UCA****		○	○		
PACKS POSITIONNEMENT ET PRÉVENTION D'ESCARRES						
DHA0220	<input type="checkbox"/> Pack de positionnement et prévention d'escarres Matrx MX2 & Libra incluant : - Dossier Matrx MX2 (taille au choix DHA2300 à DHA2315) - Coussin Matrx Libra (DHA2720) - Ceinture de hanche 2 points Bodypoint® Evoflex® (taille au choix DHA7810 à DHA7830)	NC : Largeur d'assise 360 mm possible uniquement avec profondeur 400/420 mm, 1350, 1405, 1415, 1425, 7230	#REF!	#REF!	838,47*	Réalisez 15% d'économie en sélectionnant ce PACK soit 227,55 € !
DHA0230	<input type="checkbox"/> Pack de positionnement et prévention d'escarres Matrx Elite E2 & Libra incluant : - Dossier Matrx Elite E2 / Elite Deep E2 (taille au choix DHA2320 à DHA2350) - Coussin Matrx Libra (DHA2720) - Ceinture de hanche 2 points Bodypoint® Evoflex® (taille au choix DHA7810 à DHA7830)	NC : Largeur d'assise 360 mm possible uniquement avec profondeur 400/420 mm, 1350, 1405, 1415, 1425, 7230	#REF!	#REF!	838,47*	Réalisez 10% d'économie en sélectionnant ce PACK soit 106,70 € !

Küschall® Champion				Euros		
				Prix Public		LPPR*
				HT	TTC	
TYPE D'ASSISE						
Châssis (pour les châssis avant rétréci : + 30 mm de longueur de châssis et + 40 mm de largeur hors tout pliée)						
DHA1150	<input type="checkbox"/>	Châssis Aluminium 75°	NC : 1350	◆	◆	
DHA1160	<input type="checkbox"/>	Châssis Aluminium 90°	NC : 1350	○	○	
DHA1170	<input type="checkbox"/>	Châssis Aluminium avant rétréci 75° (- 100 mm intérieur potences par rapport à la largeur d'assise)	NC : 1250, 1320, 1325, 7010	○	○	
DHA1180	<input type="checkbox"/>	Châssis Aluminium avant rétréci 90° (- 100 mm intérieur potences par rapport à la largeur d'assise)	NC : 1250, 1320, 1325, 7010	○	○	
Option de châssis						
DHA1250	<input type="checkbox"/>	Champion SK : châssis avant rabattable avec système de verrouillage	NC : 1350, 1924 à 1934, 4190, 8700	618,01	652,00	
Largeur d'assise (SW)						
DHA1320	<input type="checkbox"/>	360 mm	NC : 2364, 2366, 2368, 2370, 2372, 2710, 2742, 2744, 2746, 2748, 7000	○	○	
DHA1325	<input type="checkbox"/>	380 mm	NC : 2366, 2368, 2370, 2372, 2742, 2744, 7000	○	○	
DHA1330	<input type="checkbox"/>	400 mm	NC : 2360, 2366, 2368, 2370, 2372, 2744	○	○	
DHA1335	<input type="checkbox"/>	420 mm	NC : 2360, 2362, 2368, 2370, 2372	○	○	
DHA1340	<input type="checkbox"/>	440 mm	NC : 2360, 2362, 2364, 2370, 2372 2740, 2742	○	○	
DHA1345	<input type="checkbox"/>	460 mm	NC : 2360, 2362, 2364, 2370, 2372 2740, 2742, 2744	○	○	
DHA1350	<input type="checkbox"/>	480 mm (uniquement avec châssis avant rétréci)	NC : 2300, 2305, 2310, 2315, 2345, 2360, 2362, 2364, 2366, 2740, 2742, 2744	○	○	
Profondeur d'assise (SD)						
DHA1405	<input type="checkbox"/>	340 mm	NC : 2710, 2720, 2740, 2742, 2744, 2746, 2748, 2860, 7810, 7820, 7830	○	○	
DHA1415	<input type="checkbox"/>	360 mm	NC : 2710, 2720, 2742, 2744, 2746, 2748, 2860, 7810, 7820, 7830	○	○	
DHA1425	<input type="checkbox"/>	380 mm	NC : 2720, 2744	○	○	
DHA1435	<input type="checkbox"/>	400 mm	NC : 2744	◆	◆	
DHA1445	<input type="checkbox"/>	420 mm		○	○	
DHA1460	<input type="checkbox"/>	440 mm	NC : 2740, 2742	○	○	
DHA1470	<input type="checkbox"/>	460 mm	NC : 2740, 2742, 2744	○	○	
DHA1480	<input type="checkbox"/>	480 mm	NC : 2710, 2740, 2742, 2744, 2746, 2748	○	○	
Hauteur de dossier (BH)						
DHA1615	<input type="checkbox"/>	300 mm	DHA1620 <input type="checkbox"/> 315 mm	NC : 2200, 2240, 2400	○	○
DHA1625	<input type="checkbox"/>	330 mm	DHA1630 <input type="checkbox"/> 345 mm	NC : 2240	○	○
DHA1635	<input type="checkbox"/>	360 mm		NC : 2240	○	○
DHA1640	<input type="checkbox"/>	375 mm		NC : 2240	◆	◆
DHA1645	<input type="checkbox"/>	390 mm		NC : 2240	○	○
DHA1650	<input type="checkbox"/>	405 mm		NC : 2240	○	○
DHA1655	<input type="checkbox"/>	420 mm	DHA1660 <input type="checkbox"/> 435 mm	NC : 2240	○	○
DHA1665	<input type="checkbox"/>	450 mm	DHA1670 <input type="checkbox"/> 465 mm	NC : 2240	○	○
Hauteur d'assise avant (FSTF) - cf tableaux n°1 & 2 pour taille de roues avant possible en fonction de l'angle du châssis						
DHA1740	<input type="checkbox"/>	450 mm		NC : 1946 à 1960	○	○
DHA1745	<input type="checkbox"/>	460 mm		NC : 1948 à 1960	○	○
DHA1750	<input type="checkbox"/>	470 mm		NC : 1950 à 1960	○	○
DHA1755	<input type="checkbox"/>	480 mm		NC : 1952 à 1960	○	○
DHA1760	<input type="checkbox"/>	490 mm		NC : 1954 à 1960	○	○
DHA1765	<input type="checkbox"/>	500 mm		NC : 1956 à 1960	◆	◆
DHA1770	<input type="checkbox"/>	510 mm		NC : 1958, 1960	○	○
DHA1775	<input type="checkbox"/>	520 mm		NC : 1960	○	○
DHA1780	<input type="checkbox"/>	530 mm		NC : roues de 3"	○	○
DHA1785	<input type="checkbox"/>	540 mm		NC : roues de 3" et 4"	○	○



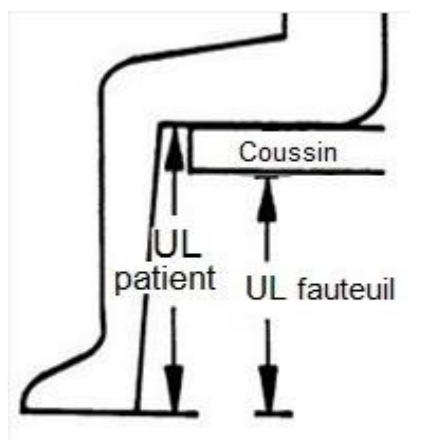
Pour tout renouvellement de fauteuil, nous vous conseillons de refaire intégralement la prise de mesure. Un changement de génération de fauteuil implique des changements de dimensions ainsi que des modifications du positionnement de l'utilisateur.



RSTF / Tailles des roues AR
24" : 390 - 460 mm
25" : 410 - 480 mm
26" : 430 - 480 mm

Küschall® Champion						Euros				
						Prix Public		LPPR*		
						HT	TTC			
Hauteur d'assise arrière (RSTF) (Avec châssis 75°: 0 mm < FSTF - RSTF < 70 mm; avec châssis 90° : 30 mm < FSTF - RSTF < 100 mm) -										
DHA1815	<input type="checkbox"/>	390 mm	DHA1820	<input type="checkbox"/>	400 mm	NC : 6420, 6430	○	○		
DHA1825	<input type="checkbox"/>	410 mm	DHA1830	<input type="checkbox"/>	420 mm	NC : 6430	○	○		
DHA1835	<input type="checkbox"/>	430 mm					◆	◆		
DHA1840	<input type="checkbox"/>	440 mm					○	○		
DHA1845	<input type="checkbox"/>	450 mm	DHA1850	<input type="checkbox"/>	460 mm		○	○		
DHA1855	<input type="checkbox"/>	470 mm	DHA1860	<input type="checkbox"/>	480 mm	NC : 6410	○	○		
Distance (UL) fauteuil (Avec châssis 75°: UL ≤ FSTF - 30 mm ; avec châssis 90° UL ≤ FSTF - 400 mm) (Pour les UL < 320 mm, voir en fabrication spéciale service Unique)										
DHA1924	<input type="checkbox"/>	320 mm	DHA1926	<input type="checkbox"/>	330 mm	NC : 1250	○	○		
DHA1928	<input type="checkbox"/>	340 mm	DHA1930	<input type="checkbox"/>	350 mm	NC : 1250	○	○		
DHA1932	<input type="checkbox"/>	360 mm	DHA1934	<input type="checkbox"/>	370 mm	NC : 1250	○	○		
DHA1936	<input type="checkbox"/>	380 mm				Si avec option SK (DHA1250) uniquement avec SD ≥ 400 mm	○	○		
DHA1938	<input type="checkbox"/>	390 mm				Si avec option SK (DHA1250) uniquement avec SD ≥ 380 mm	○	○		
DHA1940	<input type="checkbox"/>	400 mm	DHA1942	<input type="checkbox"/>	410 mm		○	○		
DHA1944	<input type="checkbox"/>	420 mm					○	○		
DHA1946	<input type="checkbox"/>	430 mm					◆	◆		
DHA1948	<input type="checkbox"/>	440 mm	DHA1950	<input type="checkbox"/>	450 mm		○	○		
DHA1952	<input type="checkbox"/>	460 mm	DHA1954	<input type="checkbox"/>	470 mm		○	○		
DHA1956	<input type="checkbox"/>	480 mm	DHA1958	<input type="checkbox"/>	490 mm		○	○		
DHA1960	<input type="checkbox"/>	500 mm					○	○		
TYPE DE DOSSIER										
DHA2140	<input type="checkbox"/>	Dossier réglable en angle et rabattable sur l'assise avec verrouillage passif sur l'assise					◆	◆		
Garniture de dossier										
DHA2200	<input type="checkbox"/>	Standard, avec capitonnage mousse				NC : BH < 330 mm, 2300 à 2357, 2430	◆	◆		
DHA2220	<input type="checkbox"/>	Réglable en tension par scratch, toile rembourrée avec pochette et bavette				NC : 2300 à 2357	77,73	82,00	34,90	
DHA2230	<input type="checkbox"/>	Réglable en tension par scratch, toile Aéro-Back rembourrée micro-aérée avec pochette et bavette				NC : 2300 à 2357	258,77	273,00	34,90	
DHA2240	<input type="checkbox"/>	Sans garniture de dossier, obligatoire si dossier Matrix commandé				NC : 2430	○	○		
UNIQUE - Surpiquères sur la garniture de dossier - Concerne uniquement la toile de dossier Aéro-Back										
UHA2241	<input type="checkbox"/>	Jaune Fluo					163,03	172,00		
UHA2242	<input type="checkbox"/>	Rose Fluo					163,03	172,00		
UHA2243	<input type="checkbox"/>	Bleu					163,03	172,00		
UHA2244	<input type="checkbox"/>	Blanc					163,03	172,00		
UHA2245	<input type="checkbox"/>	Rouge					163,03	172,00		
UHA0002	<input type="checkbox"/>	Autre couleur : merci de passer par notre Service Clients					Sur devis			
UNIQUE - Broderie sur garniture de dossier - Concerne uniquement la toile de dossier Aéro-Back										
UHA2246	<input type="checkbox"/>	Smiley					251,18	265,00		
UHA2248	<input type="checkbox"/>	Aventurier					251,18	265,00		
UHA2249	<input type="checkbox"/>	Beauté Sakura					251,18	265,00		
UHA2250	<input type="checkbox"/>	Cactus Souriant					251,18	265,00		
UHA2251	<input type="checkbox"/>	Logo Küschall : merci de passer par notre Service Clients					Sur devis			
UHA0003	<input type="checkbox"/>	Autre design : merci de passer par notre Service Clients - Fournir le motif souhaité au format .ai / .pdf ou .png si l'image est en haute résolution					Sur devis			
UNIQUE - Flochage sur garniture de dossier - Concerne uniquement la toile de dossier Aéro-Back										
UHA2253	<input type="checkbox"/>	Smiley					113,74	120,00		
UHA2255	<input type="checkbox"/>	Aventurier					113,74	120,00		
UHA2256	<input type="checkbox"/>	Beauté Sakura					113,74	120,00		
UHA2257	<input type="checkbox"/>	Cactus Souriant					113,74	120,00		
UHA2259	<input type="checkbox"/>	Explosion de couleurs					113,74	120,00		
UHA0004	<input type="checkbox"/>	Autre design : merci de passer par notre Service Clients - Fournir le motif souhaité au format .ai / .pdf ou .png si l'image est en haute résolution					Sur devis			

UL fauteuil
=
UL patient -
épaisseur coussin



Küschall® Champion				Euros		
				Prix Public		LPPR*
				HT	TTC	
Dossiers Matrx (NC : Appui-bras tubes. La hauteur indiquée correspond à celle du dossier. <i>Retrouvez les cale-troncs et tous les accessoires sur la fiche de mesure Matrx !</i>)						
DHA2300	<input type="checkbox"/>	Dossier Matrx MX2 , hauteur 150 mm (fixations latérales à démontage rapide)	NC : 2370, 2372, 3480	927,01	978,00	838,47*
DHA2305	<input type="checkbox"/>	Dossier Matrx MX2 , hauteur 230 mm (fixations latérales à démontage rapide)	NC : 2370, 2372, 3480	927,01	978,00	838,47*
DHA2310	<input type="checkbox"/>	Dossier Matrx MX2 , hauteur 310 mm (fixations latérales à démontage rapide)	NC : 2370, 2372, 3480	927,01	978,00	838,47*
DHA2315	<input type="checkbox"/>	Dossier Matrx MX2 , hauteur 410 mm (fixations latérales à démontage rapide)	NC : 2370, 2372, 3480	927,01	978,00	838,47*
DHA2316	<input type="checkbox"/>	Dossier Matrx Elite Deep E2 , hauteur 160 mm (paire de fixations mini incluse)	NC : 3480	500,47	528,00	838,47*
DHA2317	<input type="checkbox"/>	Dossier Matrx Elite Deep E2 , hauteur 210 mm (paire de fixations mini incluse)	NC : 3480	500,47	528,00	838,47*
DHA2318	<input type="checkbox"/>	Dossier Matrx Elite Deep E2 , hauteur 260 mm (paire de fixations mini incluse)	NC : 3480	500,47	528,00	838,47*
DHA2320	<input type="checkbox"/>	Dossier Matrx Elite Deep E2 , hauteur 310 mm (paire de fixations mini incluse)	NC : 3480	500,47	528,00	838,47*
DHA2322	<input type="checkbox"/>	Dossier Matrx Elite Deep E2 , hauteur 360 mm (paire de fixations mini incluse)	NC : 3480	500,47	528,00	838,47*
DHA2325	<input type="checkbox"/>	Dossier Matrx Elite Deep E2 , hauteur 410 mm (paire de fixations mini incluse)	NC : 3480	500,47	528,00	838,47*
DHA2330	<input type="checkbox"/>	Dossier Matrx Elite Deep E2 , hauteur 460 mm (paire de fixations standards incluse)	NC : 3480	500,47	528,00	838,47*
DHA2331	<input type="checkbox"/>	Dossier Matrx Elite Deep E2 , hauteur 510 mm (paire de fixations standards incluse)	NC : 3480	500,47	528,00	838,47*
DHA2332	<input type="checkbox"/>	Dossier Matrx Elite E2 , hauteur 160 mm (paire de fixations mini incluse)	NC : 3480	500,47	528,00	838,47*
DHA2334	<input type="checkbox"/>	Dossier Matrx Elite E2 , hauteur 210 mm (paire de fixations mini incluse)	NC : 3480	500,47	528,00	838,47*
DHA2335	<input type="checkbox"/>	Dossier Matrx Elite E2 , hauteur 260 mm (paire de fixations mini incluse)	NC : 3480	500,47	528,00	838,47*
DHA2340	<input type="checkbox"/>	Dossier Matrx Elite E2 , hauteur 310 mm (paire de fixations mini incluse)	NC : 3480	500,47	528,00	838,47*
DHA2345	<input type="checkbox"/>	Dossier Matrx Elite E2 , hauteur 360 mm (paire de fixations mini incluse)	NC : 3480	500,47	528,00	838,47*
DHA2350	<input type="checkbox"/>	Dossier Matrx Elite E2 , hauteur 410 mm (paire de fixations mini incluse)	NC : 3480	500,47	528,00	838,47*
DHA2355	<input type="checkbox"/>	Dossier Matrx Elite E2 , hauteur 460 mm (paire de fixations standards incluse)	NC : 3480	500,47	528,00	838,47*
DHA2357	<input type="checkbox"/>	Dossier Matrx Elite E2 , hauteur 510 mm (paire de fixations standards incluse)	NC : 3480	500,47	528,00	838,47*
*LPPR Code 6226337 = 838,47 € : Si choix d'un dossier de positionnement et d'un coussin. Nécessite une prescription émanant d'un médecin spécialisé en pédiatrie, rééducation fonctionnelle, rhumatologie ou chirurgie orthopédique.						
Largeur du dossier Matrx - cf tableaux 3 à la fin de la fiche de mesure						
DHA2360	<input type="checkbox"/>	360 mm - largeur de buste indicative 265 mm		○	○	
DHA2362	<input type="checkbox"/>	380 mm - largeur de buste indicative 290 mm		○	○	
DHA2364	<input type="checkbox"/>	410 mm - largeur de buste indicative 315 mm		○	○	
DHA2366	<input type="checkbox"/>	430 mm - largeur de buste indicative 340 mm		○	○	
DHA2368	<input type="checkbox"/>	460 mm - largeur de buste indicative 370 mm		○	○	
DHA2370	<input type="checkbox"/>	480 mm - largeur de buste indicative 390 mm		○	○	
DHA2372	<input type="checkbox"/>	510 mm - largeur de buste indicative 420 mm		○	○	


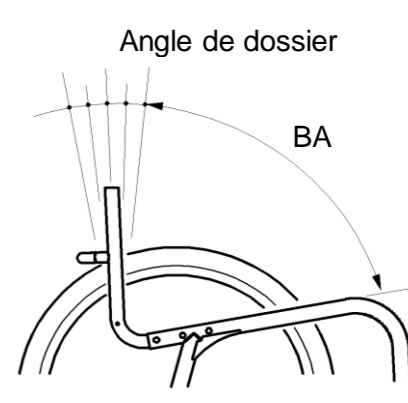
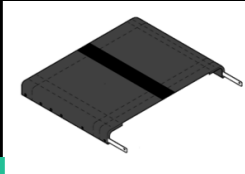







2300, 2305, 2310, 2315










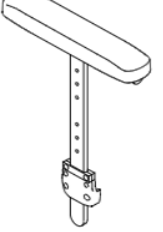


MX2 : seulement 140g de plus qu'un dossier réglable en tension !



2332 à 2357

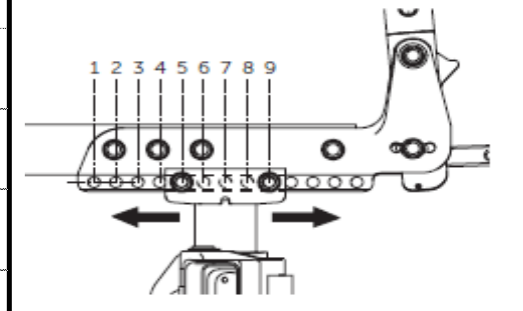
Küschall® Champion				Euros				
				Prix Public		LPPR*		
				HT	TTC			
Poignées à pousser								2430
DHA2400	<input type="checkbox"/>	Sans poignée	NC : BH < 330 mm	○	○			
DHA2410	<input type="checkbox"/>	Standards courtes		○	○			
DHA2420	<input type="checkbox"/>	Standards longues		◆	◆			
DHA2430	<input type="checkbox"/>	Réglables en hauteur, externes	NC : 3480	212,32	224,00			
DHA2440	<input type="checkbox"/>	Réglables en hauteur, intégrées		254,03	268,00			
DHA2450	<input type="checkbox"/>	Rabattables		213,27	225,00			
Angle de dossier par rapport à l'assise (BA)								
DHA2510	<input type="checkbox"/>	76°	DHA2570 <input type="checkbox"/>	89,5°	○	○		
DHA2530	<input type="checkbox"/>	80,5°	DHA2590 <input type="checkbox"/>	94°	○	○		
DHA2550	<input type="checkbox"/>	85°			◆	◆		
TOILE D'ASSISE								
DHA2600	<input type="checkbox"/>	Standard avec une bande stretch centrale - face douce		◆	◆			2600
UNIQUE - Surpiqûres sur la garniture d'assise								
UHA2602	<input type="checkbox"/>	Jaune Fluo		163,03	172,00			
UHA2603	<input type="checkbox"/>	Rose Fluo		163,03	172,00			
UHA2604	<input type="checkbox"/>	Bleu		163,03	172,00			
UHA2605	<input type="checkbox"/>	Blanc		163,03	172,00			
UHA2606	<input type="checkbox"/>	Rouge		163,03	172,00			
UHA0005	<input type="checkbox"/>	Autre couleur : merci de passer par notre Service Clients		Sur devis				
OPTIONS D'ASSISE								
Coussin d'assise								
DHA2700	<input type="checkbox"/>	Coussin standard - basse en mousse haute résilience, couche supérieure en mousse viscoélastique - H: 60 mm	NC : 2810, 2820, 2830, 2840, 2850	101,42	107,00	34,90 / 838,47*		2700
DHA2710	<input type="checkbox"/>	Coussin <i>Flo-Tech Lite</i> - H : 75 mm	NC : 2810, 2820, 2830, 2840, 2850	118,48	125,00	34,90 / 838,47*		2710
DHA2720	<input type="checkbox"/>	Coussin <i>Matrx Libra</i> (housse noire bi-extensible imperméable et déperlante)	NC : Profondeur < à 400 mm, largeur 360 mm possible uniquement avec profondeur 400 et 420 mm	293,84	310,00	838,47*		2720
DHA2740	<input type="checkbox"/>	Coussin <i>Classic Visco</i> - H : 75 mm, 375mm x 400mm, plat et réversible - poids max utilisateur 50 kg Code LPPR : 1260677	NC : 2810, 2820, 2830, 2840, 2850	76,78	81,00	81,00		2740 / 2742 2744 / 2746
DHA2742	<input type="checkbox"/>	Coussin <i>Classic Visco</i> - H : 75 mm, 405mm x 400mm, plat et réversible - poids max utilisateur 100 kg Code LPPR : 1258864	NC : 2810, 2820, 2830, 2840, 2850	65,40	69,00	69,00		2748
DHA2744	<input type="checkbox"/>	Coussin <i>Classic Visco</i> - H : 75 mm, 430 mm x 430mm, plat et réversible - poids max utilisateur 100 kg Code LPPR : 1258864	NC : 2810, 2820, 2830, 2840, 2850	65,40	69,00	69,00		2800
DHA2746	<input type="checkbox"/>	Coussin <i>Classic Visco</i> - H : 75 mm, 455mm x 400mm, plat et réversible - poids max utilisateur 100 kg Code LPPR : 1203679	NC : 2810, 2820, 2830, 2840, 2850	76,78	81,00	81,00		
DHA2748	<input type="checkbox"/>	Coussin <i>Matrx Contour Visco</i> _{NG} - épaisseur 100 mm - Code LPPR : 1204839	NC : 2810, 2820, 2830, 2840, 2850	76,78	81,00	81,00		
*LPPR Code 6226337 = 838,47 € : Si choix d'un dossier de positionnement et d'un coussin. Nécessite une prescription émanant d'un médecin spécialisé en pédiatrie, rééducation fonctionnelle, rhumatologie ou chirurgie orthopédique.								2800
Pochette d'assise								
DHA2800	<input type="checkbox"/>	Pochette d'assise amovible incluant l'option sangle de maintien par clips (DHA7010)		81,52	86,00			

Küschall® Champion				Euros			 2810  2820  2830  2840  2850  2860
				Prix Public		LPPR*	
				HT	TTC		
Accessoires coussin Matrx Libra							
DHA2810	<input type="checkbox"/>	Poche de gel fluide supplémentaire (120 x 180 mm), la paire		91,00	96,00		
DHA2820	<input type="checkbox"/>	Biseau fessier, la paire		41,71	44,00		
DHA2830	<input type="checkbox"/>	Poche d'abduction Matrx (hauteur 40 mm), l'unité		47,39	50,00		
DHA2840	<input type="checkbox"/>	Biseau latéral, l'unité		41,71	44,00		
DHA2850	<input type="checkbox"/>	Biseau crural, l'unité		54,98	58,00		
Base rigide							
DHA2860	<input type="checkbox"/>	Base rigide	(choisir un coussin obligatoirement)	56,87	60,00		
REPOSE-PIEDS							
Palette monobloc (Avec châssis droit : montage haut de la palette non possible pour largeur d'assise 360 mm, pour châssis avant rétréci : montage haut de la palette non possible pour les largeurs d'assise de 360 à 400 mm)							
DHA3240	<input type="checkbox"/>	Monobloc, réglable en inclinaison, 1/3 vers l'arrière (réglable en inclinaison, 2/3 vers l'arrière possible)		◆	◆	 3240	
Sangle appui-mollet							
DHA3320	<input type="checkbox"/>	Montée sur le support des roues avant		○	○		
DHA3330	<input type="checkbox"/>	Positionnée autour du châssis		◆	◆		
ACCOUDOIRS / GARDE-BOUE / PROTEGE-VETEMENTS							
Protège-vêtements							
DHA3405	<input type="checkbox"/>	Relevables, en composite	NC : 6430	○	○	 3440	
DHA3420	<input type="checkbox"/>	Relevables, en carbone		◆	◆		
Garde-boue (+ 0 à 10 mm de largeur d'assise)							
DHA3430	<input type="checkbox"/>	Fixes, en carbone	NC : 3490	223,70	236,00	 3480  3490	
DHA3440	<input type="checkbox"/>	Amovibles, en carbone	NC : 3490	336,49	355,00		
UNIQUE - Coloris transparents - Concerne uniquement les protège-vêtements en composite							
UHA3422	<input type="checkbox"/>	Transparent		618,01	652,00		
UHA3423	<input type="checkbox"/>	Transparent bleu		682,46	720,00		
UHA3424	<input type="checkbox"/>	Transparent Jaune fluo		682,46	720,00		
UHA3425	<input type="checkbox"/>	Transparent Orange fluo		682,46	720,00		
UHA3426	<input type="checkbox"/>	Transparent Rouge fluo		682,46	720,00		
UHA0006	<input type="checkbox"/>	Autre couleur : merci de passer par notre Service Clients		Sur devis			
UHA0007	<input type="checkbox"/>	Autre motif : merci de passer par notre Service Clients - Fournir le motif souhaité au format .ai / .eps ou .pdf		Sur devis			
Appui-bras							
DHA3480	<input type="checkbox"/>	Tubes réglables en hauteur et amovibles - capitonnage confort		264,45	279,00		
Accoudoirs (+ 20 mm de largeur utile)							
DHA3490	<input type="checkbox"/>	Accoudoirs courts réglables en hauteur avec outils et amovibles		253,08	267,00		
COLORIS DE CHASSIS ET PERSONNALISATION							
Coloris de châssis							
DHA4000	<input type="checkbox"/>	Noir Spatial (RAL 9005)		○	○	Délai supplémentaire + 15 jours	
DHA4010	<input type="checkbox"/>	Gris Anthracite (RAL 7016)		○	○		
DHA4020	<input type="checkbox"/>	Blanc Eclatant (RAL 9016)	NC : 4220	○	○		
DHA4030	<input type="checkbox"/>	Rouge Carmin (RAL 3002)		○	○		
DHA4040	<input type="checkbox"/>	Bleu Azur (RAL 5017)		○	○		
DHA4060	<input type="checkbox"/>	Jaune Flashy (RAL 1016)		216,11	228,00		
DHA4070	<input type="checkbox"/>	Violet Atomique		216,11	228,00		
DHA4100	<input type="checkbox"/>	Noir Brillant (RAL 9005)		216,11	228,00		
DHA4130	<input type="checkbox"/>	Gris Argent (RAL 9006)		216,11	228,00		
DHA4140	<input type="checkbox"/>	Bleu Royal		216,11	228,00		
DHA4150	<input type="checkbox"/>	Rouge Rubis (RAL 3003)		216,11	228,00		
DHA4170	<input type="checkbox"/>	Orange Dynamite		216,11	228,00		
DHA4180	<input type="checkbox"/>	Vert Forêt (RAL 6029)		216,11	228,00		
UHA4101	<input type="checkbox"/>	Poli-miroir		800,00	844,00		
UHA4102	<input type="checkbox"/>	Vert Pastel		718,48	758,00		
UHA4103	<input type="checkbox"/>	Bleu Ciel		718,48	758,00		
UHA4104	<input type="checkbox"/>	Prune		718,48	758,00		

Küschall® Champion				Euros		
				Prix Public		LPPR*
				HT	TTC	
UHA4105	<input type="checkbox"/>	Saumon		718,48	758,00	
UHA0008	<input type="checkbox"/>	Coloris Spécial : - Délai de fabrication + 10 jours : pour un coloris déjà proposé sur les autres gammes des fauteuils roulants manuels <i>Invacare</i> . OU - Délai de fabrication + 15 jours : pour toute autre demande (sous réserve de faisabilité) - préciser N° RAL		<i>sur devis</i>	<i>sur devis</i>	
Vernis céramique						
UHA4066	<input type="checkbox"/>	Vernis céramique (<i>Uniquement pour coloris UHA410*</i>)		562,09	593,00	
Style de décalcomanie						
DHA4190	<input type="checkbox"/>	Bold (Dynamique) : Bandes iconiques pointillées sur les deux flancs de châssis	NC : 4300, 4310	64,45	68,00	
DHA4195	<input type="checkbox"/>	Tag (Élégance) : Bague <i>K</i> sur flanc gauche du châssis - UNIQUEMENT NOIR OU ROUGE	NC : 4200 à 4250	◆	◆	
Coloris de la décalcomanie Bold						
DHA4200	<input type="checkbox"/>	Noir		○	○	
DHA4210	<input type="checkbox"/>	Gris Foncé		○	○	
DHA4220	<input type="checkbox"/>	Gris Clair		○	○	
DHA4230	<input type="checkbox"/>	Rouge		○	○	
DHA4240	<input type="checkbox"/>	Bleu		○	○	
DHA4250	<input type="checkbox"/>	Doré		○	○	
UHA4252	<input type="checkbox"/>	Jaune Fluo		205,69	217,00	
UHA4253	<input type="checkbox"/>	Vert Fluo		205,69	217,00	
UHA4254	<input type="checkbox"/>	Orange Fluo		205,69	217,00	
UHA4255	<input type="checkbox"/>	Rose Fluo		205,69	217,00	
UHA4256	<input type="checkbox"/>	Rouge Fluo		205,69	217,00	
UHA0009	<input type="checkbox"/>	Autre couleur : <i>merci de passer par notre Service Clients</i>		Sur devis		
Coloris de la décalcomanie Tag						
DHA4300	<input type="checkbox"/>	Noir		○	○	
DHA4310	<input type="checkbox"/>	Rouge		○	○	
Roues avant						
DHA5000	<input type="checkbox"/>	3" Supersport		○	○	
DHA5050	<input type="checkbox"/>	4" Every day - bandage noir		○	○	
DHA5100	<input type="checkbox"/>	4" Bandage Soft noir		○	○	
DHA5150	<input type="checkbox"/>	4" Starec, bandage noir, jante noire		75,83	80,00	
DHA5200	<input type="checkbox"/>	4" x 1,4" FrogLegs bandage noir, jante noire		121,33	128,00	
DHA5250	<input type="checkbox"/>	4" x 1,4" FrogLegs bandage noir, jante grise		121,33	128,00	
DHA5300	<input type="checkbox"/>	5" Every day - bandage noir		○	○	
DHA5350	<input type="checkbox"/>	5" Bandage Soft noir		◆	◆	
DHA5400	<input type="checkbox"/>	5" Starec, bandage noir, jante noire		103,32	109,00	
DHA5450	<input type="checkbox"/>	5" x 1,4" FrogLegs bandage noir, jante noire		147,87	156,00	
DHA5500	<input type="checkbox"/>	5" x 1,4" FrogLegs bandage noir, jante grise		147,87	156,00	
UNIQUE - Coloris de jantes roues avant Froglegs						
UHA5502	<input type="checkbox"/>	Rose Fluo		239,40	252,57	
UHA5504	<input type="checkbox"/>	Orange		241,30	254,57	
UHA5506	<input type="checkbox"/>	Bleu		243,19	256,57	
UHA5507	<input type="checkbox"/>	Violet Atomique		244,14	257,57	
UHA5508	<input type="checkbox"/>	Rouge		245,09	258,57	
UHA5509	<input type="checkbox"/>	Doré		246,04	259,57	




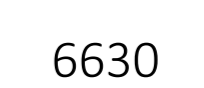

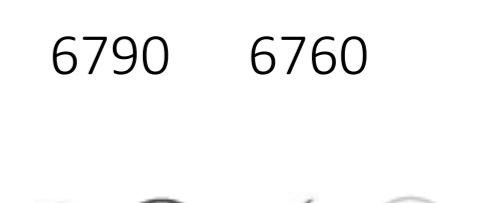

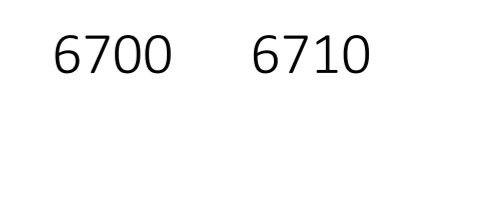
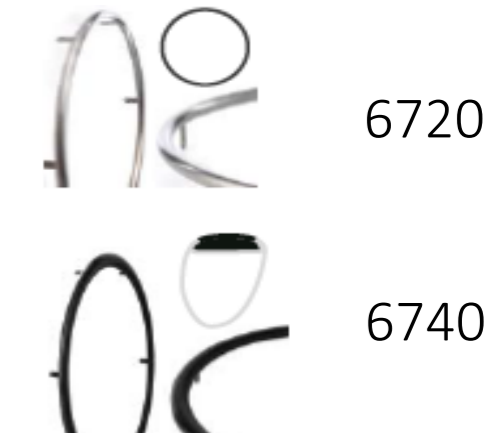


Küschall® Champion				Euros		
				Prix Public		LPPR*
				HT	TTC	
UNIQUE - Roulements en céramique pour roues avant Froglegs						
UHA5510	<input type="checkbox"/>	Roulements en céramique		369,67	390,00	
Position du centre de gravité						
DHA6100	<input type="checkbox"/>	1 (La plus active)		○	○	
DHA6110	<input type="checkbox"/>	2 (position 1 sur Champion 2008)		○	○	
DHA6120	<input type="checkbox"/>	3		○	○	
DHA6130	<input type="checkbox"/>	4 (position 2 sur Champion 2008)		○	○	
DHA6140	<input type="checkbox"/>	5 (position 3 sur Champion 2008)		○	○	
DHA6150	<input type="checkbox"/>	6		○	○	
DHA6160	<input type="checkbox"/>	7 (position 4 sur Champion 2008)		○	○	
DHA6170	<input type="checkbox"/>	8		○	○	
DHA6180	<input type="checkbox"/>	9 (La plus stable)		○	○	
Axes à demontage rapide Tétra-clip						
DHA6300	<input type="checkbox"/>	Axes à démontage rapide Tetra-clip	NC : 6550, 6950	143,13	151,00	
Diamètre des roues arrière (voir les diamètres possibles par roue dans Type des roues arrière)						
DHA6410	<input type="checkbox"/>	24"		◆	◆	
DHA6420	<input type="checkbox"/>	25"	NC : 6500, 6510, 6600, 6630, 6660, 6700, 6710, 6720, 6760, 6770, 6900, 6910, 6950	○	○	
DHA6430	<input type="checkbox"/>	26"	NC : 6500, 6520, 6550, 6600, 6630, 6660, 6720, 6740, 6750, 6760, 6770, 6950	517,54	546,00	
Type des roues arrière						
DHA6500	<input type="checkbox"/>	Roues Actives 24" (main-courante aluminium - jante, moyeu et rayonnage radial noir - Pneus : revêtement au choix)	24" NC : toutes les mains-courantes, 6900, 6910	◆	◆	
DHA6510	<input type="checkbox"/>	küschall moyeu Starec (jante noire et moyeu noir, rayonnage noir croisé pour roues 24" et 26")	24", 26"	○	○	
DHA6520	<input type="checkbox"/>	High Performance (jante noire, moyeu Starec noir, rayonnage croisé noir)	24", 25" NC : 6660	532,70	562,00	
DHA6550	<input type="checkbox"/>	Spinergy L XK (jante, moyeu et rayonnage radial noir)	24", 25" NC : 6660, 6910	771,56	814,00	
UHA6551	<input type="checkbox"/>	Spinergy Lite Extreme LX (jante, moyeu et rayonnage radial noirs ou couleurs au choix) - 680g par roue	24", 25"	1157,35	1221,00	
UHA6552	<input type="checkbox"/>	Spinergy Lite Extreme X-Laced XLX (jante, moyeu et rayonnage croisé noirs ou couleurs au choix) - 660g par roue	24", 25"	1208,53	1275,00	
UHA6553	<input type="checkbox"/>	Spinergy X-Laced Sport Lite Extreme XSLX (jante, moyeu et rayonnage croisé noirs ou couleurs au choix) - 757g par roue	24", 25"	1285,31	1356,00	
UHA6554	<input type="checkbox"/>	Spinergy CLX, Fibre de carbone (jante, moyeu et rayonnage radial noirs ou couleurs au choix, axe Starec) - 570g par roue	24", 25"	1465,40	1546,00	



6300

Taille des pneus
MAXXIS LIGHT GUARD / ALPHA PROTECT :
 24" : 25-540
 25" : 25-559
MBL SPEEDLITE :
 24" : 25-540

Küschall® Champion				Euros		
				Prix Public		LPPR*
				HT	TTC	
UNIQUE - Anodisation jantes roues arrière Spinergy						
UHA6557	<input type="checkbox"/>	Bleu		128,91	136,00	
UHA6558	<input type="checkbox"/>	Doré		128,91	136,00	
UHA6559	<input type="checkbox"/>	Vert		128,91	136,00	
UHA6560	<input type="checkbox"/>	Orange		128,91	136,00	
UHA6561	<input type="checkbox"/>	Rouge		128,91	136,00	
UHA6562	<input type="checkbox"/>	Violet		128,91	136,00	
UNIQUE - Anodisation moyeu roues arrière Spinergy						
UHA6563	<input type="checkbox"/>	Bleu		128,91	136,00	
UHA6564	<input type="checkbox"/>	Doré		128,91	136,00	
UHA6565	<input type="checkbox"/>	Gris		128,91	136,00	
UHA6566	<input type="checkbox"/>	Vert		128,91	136,00	
UHA6567	<input type="checkbox"/>	Orange		128,91	136,00	
UHA6568	<input type="checkbox"/>	Rouge		128,91	136,00	
UHA6569	<input type="checkbox"/>	Violet		128,91	136,00	
UNIQUE - Anodisation rayons roues arrière Spinergy						
UHA6570	<input type="checkbox"/>	Bleu		128,91	136,00	
UHA6571	<input type="checkbox"/>	Vert		128,91	136,00	
UHA6572	<input type="checkbox"/>	Orange		128,91	136,00	
UHA6573	<input type="checkbox"/>	Rose Fluo		128,91	136,00	
UHA6574	<input type="checkbox"/>	Rouge		128,91	136,00	
UHA6575	<input type="checkbox"/>	Violet		128,91	136,00	
UHA6576	<input type="checkbox"/>	Blanc		128,91	136,00	
UHA6577	<input type="checkbox"/>	Jaune		128,91	136,00	
UNIQUE - Roulements en céramique pour roues arrière						
UHA6579	<input type="checkbox"/>	Roulements en céramique		290,05	306,00	
Pneus arrière						
DHA6600	<input type="checkbox"/>	Pneu noir <i>Maxxis Lite Guard</i> (protection anti-crevaison)	24"	◆	◆	
DHA6625	<input type="checkbox"/>	Pneu noir <i>Maxxis Alpha Protect</i> (protection anti-crevaison)	24", 25", 26"	72,04	76,00	 6600
DHA6630	<input type="checkbox"/>	Pneu noir <i>MBL Speedlite</i> (protection anti-crevaison)	24"	72,04	76,00	 6625
DHA6660	<input type="checkbox"/>	Bandage noir	24" NC : 7230	72,04	76,00	 6660
Mains-courantes						
DHA6700	<input type="checkbox"/>	Anti-dérapante, livré avec écartement 30 mm, réglable à 40 mm	24", 26"	142,18	150,00	 6630
DHA6710	<input type="checkbox"/>	Acier inoxydable, écartement 30 mm	24", 26"	113,74	120,00	 6760
DHA6720	<input type="checkbox"/>	Titane, livré avec écartement 30 mm, réglable à 40 mm	24"	277,73	293,00	 6790
DHA6740	<input type="checkbox"/>	<i>Carbolife Gekko</i> , avec anti-dérapant, livré avec écartement 30 mm, réglage à 40 mm (+ 15 mm de largeur hors-tout)	24", 25"	373,46	394,00	 6760
DHA6750	<input type="checkbox"/>	<i>Carbolife Gekko S</i> , avec anti-dérapant, livré avec écartement 30 mm, réglage à 40 mm	24", 25"	373,46	394,00	 6700
DHA6760	<input type="checkbox"/>	<i>Carbolife Curve L</i> , avec profil ergonomique, livré avec écartement 30 mm, réglage à 40 mm (+ 15 mm de largeur hors-tout)	24"	282,46	298,00	 6720 6740

Küschall® Champion				Euros		
				Prix Public		LPPR*
				HT	TTC	
DHA6770	<input type="checkbox"/>	Carbolife Quadro, avec profil ergonomique et anti-dérapante, livré avec écartement 30 mm, réglage à 40 mm	24"	373,46	394,00	
DHA6780	<input type="checkbox"/>	Aluminium anodisé Light, livré avec écartement 30 mm, réglable à 40 mm	24", 25", 26"	◆	◆	
DHA6790	<input type="checkbox"/>	Aluminium anodisé Light, noir, écartement 30 mm	24", 25", 26"	○	○	
Carrossage de la roue arrière						
DHA6820	<input type="checkbox"/>	0°		◆	◆	
DHA6830	<input type="checkbox"/>	1°		○	○	
DHA6840	<input type="checkbox"/>	3°	NC : 7230	○	○	
Protège-rayons, la paire						
DHA6900	<input type="checkbox"/>	Transparent	24", 26"	200,95	212,00	
DHA6910	<input type="checkbox"/>	Noir	24", 26"	200,95	212,00	
Motorisations alber (uniquement avec carrossage 0° et roulettes anti-bascule alber). Garde-boue amovibles en carbone à privilégier : plus larges et plus couvrants.						
DHA6950	<input type="checkbox"/>	Fixation pour assistance électrique à la propulsion alber e-motion M25 (inclus 2 roulettes anti-bascule alber)	Uniquement avec roues 24" NC : 7500, 7510, 7520, 8200	579,15	611,00	
<i>Conseil : pour une compatibilité parfaite des freins avec les roues manuelles, nous vous conseillons d'équiper celles-ci du même type de revêtement que les roues motorisées.</i>						
Clips de maintien						
DHA7000	<input type="checkbox"/>	Scratch pour maintenir le fauteuil plié		○	○	
DHA7010	<input type="checkbox"/>	Clips pour maintenir le fauteuil plié		◆	◆	
Sangle d'ouverture du châssis						
DHA7100	<input type="checkbox"/>	Sangle pour ouvrir le châssis depuis l'avant du fauteuil		◆	◆	
UNIQUE - Kits anodisation						
UHA6960	<input type="checkbox"/>	Kit 1 : Fourches et capuchons de fourches		293,84	310,00	
UHA6961	<input type="checkbox"/>	Kit 2 : Fourches, capuchons de fourches, support de dossier, mains-courantes (DSA6780)		405,69	428,00	
UNIQUE - Coloris Premium Anodisation						
UHA6963	<input type="checkbox"/>	Rouge		○	○	
UHA6964	<input type="checkbox"/>	Violet		○	○	
UHA6965	<input type="checkbox"/>	Cuivre		○	○	
UHA6966	<input type="checkbox"/>	Vert		○	○	
UHA6967	<input type="checkbox"/>	Orange		○	○	
UHA6968	<input type="checkbox"/>	Doré		○	○	
UHA6969	<input type="checkbox"/>	Champagne		○	○	
UHA6970	<input type="checkbox"/>	Rose Fluo		○	○	
UHA6971	<input type="checkbox"/>	Bleu		○	○	
UHA6972	<input type="checkbox"/>	Finition poli miroir		○	○	
Freins						
DHA7200	<input type="checkbox"/>	A tirer		○	○	
DHA7210	<input type="checkbox"/>	Standards à pousser leviers courbés		◆	◆	
DHA7220	<input type="checkbox"/>	Standards à pousser leviers droits		○	○	
DHA7230	<input type="checkbox"/>	Performance	NC : 7300, 7810, 7820, 7830	76,78	81,00	
DHA7250	<input type="checkbox"/>	Actifs légers		145,02	153,00	
Leviers de freins rallongés						
DHA7300	<input type="checkbox"/>	Leviers de freins rallongés (pour freins leviers droits uniquement)		76,78	81,00	



7010



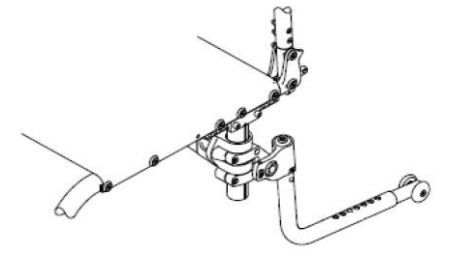
7210

7230



7250

Küschall® Champion				Euros		
				Prix Public		LPPR*
				HT	TTC	
OPTIONS DE SECURITE						
Montage de 2 éléments maximum par côté dans la liste suivante : roulettes anti-bascule, tubes basculeurs, porte-canne ou roues de transit						
Roulettes anti-bascule						
DHA7500	<input type="checkbox"/>	Droite	NC : 8300	131,75	139,00	
DHA7510	<input type="checkbox"/>	Gauche	NC : 8300	131,75	139,00	
DHA7520	<input type="checkbox"/>	Droite et gauche		263,51	278,00	
Ceintures						
DHA7800	<input type="checkbox"/>	Ceinture de maintien, fermeture à boucle plastique		42,65	45,00	
DHA7810	<input type="checkbox"/>	Bodypoint® Evoflex® ceinture de hanche 2 points rembourrée, bouton à pousser, Small, Flat-Mount™ - poids max utilisateur 25 - 50 kg		217,06	229,00	
DHA7820	<input type="checkbox"/>	Bodypoint® Evoflex® ceinture de hanche 2 points rembourrée à loquet Rehab, Medium, Flat-Mount™ - poids max utilisateur 50 - 75 kg		217,06	229,00	
DHA7830	<input type="checkbox"/>	Bodypoint® Evoflex® ceinture de hanche 2 points rembourrée à loquet Rehab, Large, Flat-Mount™ - poids max utilisateur 50 - 100 kg		217,06	229,00	
Catadioptres						
DHA7900	<input type="checkbox"/>	Montés sur les roues		22,75	24,00	
AUTRES OPTIONS						
Protections de châssis						
DHA8010	<input type="checkbox"/>	Protections de châssis avant amovibles par scratch, la paire		25,59	27,00	
Tube basculeur						
DHA8100	<input type="checkbox"/>	Tube-basculeur à droite		66,35	70,00	
Porte-canne						
DHA8200	<input type="checkbox"/>	Porte canne à droite		66,35	70,00	
Roues de transit						
DHA8300	<input type="checkbox"/>	Roues de Transit 3" (option 7520 obligatoire : roulettes anti-bascule des 2 côtés)		301,42	318,00	
Autres						
DHA8500	<input type="checkbox"/>	Pompe		33,18	35,00	
DHA8550	<input type="checkbox"/>	Trousse à outils		22,75	24,00	
DHA8680	<input type="checkbox"/>	Paire de roues arrière Mountain Bike 24" complètes (pneus VTT, mains-courantes aluminium anodisé et paires d'axes à démonatage rapide) et son sac de transport		646,45	682,00	
DHA8700	<input type="checkbox"/>	Sac de transport pour fauteuil Champion complet		432,23	456,00	
DHA8650	<input type="checkbox"/>	Sac de transport des roues arrière (24", 25", 26")		65,40	69,00	
DHA8750	<input type="checkbox"/>	Sac de transport pour Champion SK avec châssis avant rabattable (déconseillé si : garde-boue fixes, poignées non rabattables ou réglables en hauteur)		499,53	527,00	
DHA8800	<input type="checkbox"/>	Sangle de mollets rembourrée Bodypoint®		104,27	110,00	
DHA8850	<input type="checkbox"/>	Sac Mobility Bodypoint®		104,27	110,00	



7810 / 7820 / 7830



8550



8680



8700

Pente d'assise en fonction du type de châssis

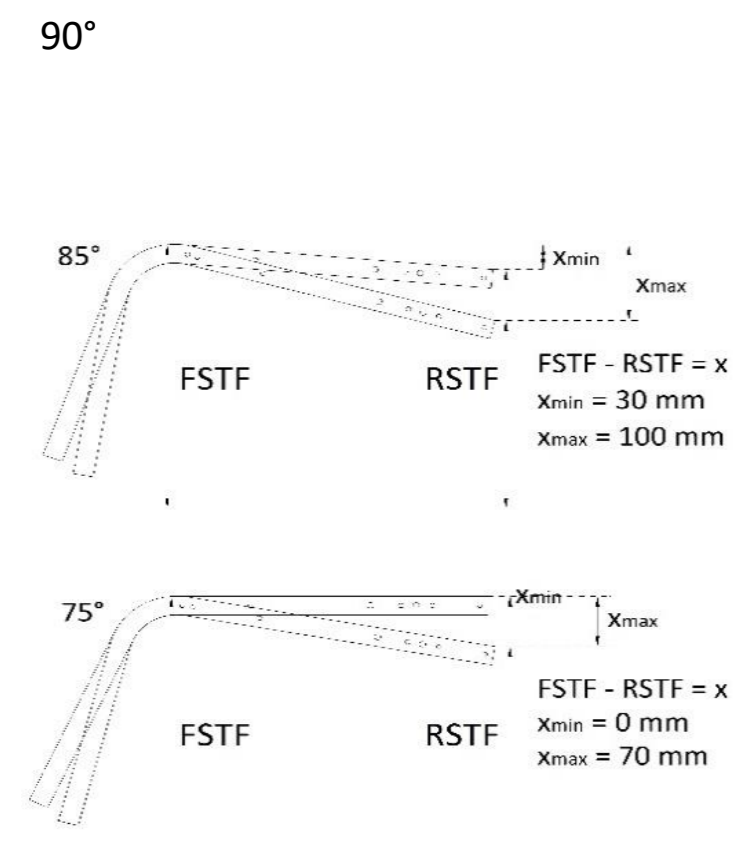


Tableau 1 : Position palette monobloc selon angle de châssis et taille des roues avant

Angle d'assise (différence entre FSTF et RSTF)	Palette 1/3 vers l'arrière						Palette 1/3 vers l'avant							
	SD340 - SD380			SD ≥ 400			SD340 - SD380			SD ≥ 400				
	3"	4"	5"	3"	4"	5"	3"	4"	5"	3"	4"	5"		
Châssis 75°	0 mm													
	10 mm													
	20 mm													
	30 mm													
	40 mm													
	50 mm													
	60 mm													
	70 mm													
Châssis 90°	30 mm													
	40 mm													
	50 mm													
	60 mm													
	70 mm													
	80 mm													
	90 mm													
	100 mm													

Tableau 2 : Hauteur d'assise avant selon le type de châssis et la taille des roues avant




FSTF	Châssis long						Châssis court							
	SD340 - ST380			SD ≥ 400			SD340 - ST380			SD ≥ 400				
	3"	4"	5"	3"	4"	5"	3"	4"	5"	3"	4"	5"		
540	x	x												
530	x	x												
520														
510														
500														
490														
480														
470														
460														
450														
Châssis 75°	540	x	x											
	530	x	x											
	520													
	510													
	500													
	490													
	480													
	470													
Châssis 90°	540	x	x											
	530	x	x											
	520													
	510													
	500													
	490													
	480													
	470													

Tableau 3 : Largeurs possibles des dossier Matrix Mx2 / Elite E2 et Elite Deep E2 en fonction de la largeur d'assise

Largeur d'assise en mm (SW)	Largeur du dossier Matrix MX2 en mm						
	360	380	410	430	460	480	510
360							
380							
400							
420							
440							
460							
480							

Largeur d'assise en mm (SW)	Largeur du dossier Matrix Elite E2 / Elite Deep E2 en mm						
	360	380	410	430	460	480	510
360							
380							
400							
420							
440							
460							
480							

Rampes en accessoire

1440530	<input type="checkbox"/>	Mono rampe pliante en fibre de verre Dimensions repliée : 2000 x 230 mm 16,3 kg - capacité maximum : 300 kg		1 787,68	1 886,00	
1654128	<input type="checkbox"/>	Rampe Basic 2 parties télescopiques en aluminium et revêtement antidérapant Dimensions repliée : 1210 x 194 mm 8,8 kg la paire - capacité maximum : 270 kg		402,84	425,00	
1654129	<input type="checkbox"/>	Rampe Quick2go Compact 3 parties télescopiques en aluminium et revêtement antidérapant Dimensions repliée : 870 x 237 mm 13,6 kg la paire - capacité maximum : 260 kg		805,69	850,00	
1654130	<input type="checkbox"/>	Mono rampe pliante en aluminium Dimensions repliée : 1824 x 714 mm 13,9 kg - capacité maximum : 300 kg		426,54	450,00	