




Pour passer vos commandes ou réaliser vos devis, utilisez notre e-commerce dans votre espace Invacare Pro sur www.invacare.fr, ou commandez par e-mail à : commandesfr@invacare.com



| | | | | |
|---|---|--|----|--------------------------|
| küschall COMPACT Attract Fauteuil manuel actif en aluminium pliant par croisillon |  | Descriptif : - Croisillon profilé simple ou double selon la largeur - Potences escamotables et amovibles - Dossiers et coussins Matrix disponibles - Compatible avec les technologies twion, e-motion et e-Fix - Poids maximum de l'utilisateur : 130kg - Garantie 2 ans, hors pièces d'usure | CE | Date : |
| | | | | Référence d'achat : |
| | | | | Code client : |
| | | | | Cachet du distributeur : |

* Les codes et montants LPPR sont donnés à titre indicatif et n'engagent en aucun cas Invacare®.

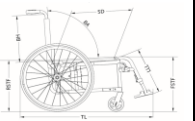
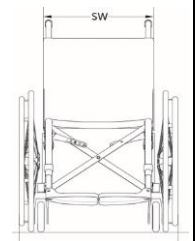
Gagnez du temps : utilisez notre configurateur en ligne pour éliminer les non-compatibilités de premier niveau !

Nous nous réservons une tolérance de +/- 10 mm à la livraison sur la largeur d'assise, les hauteurs d'assise avant et arrière, la hauteur de dossier et l'UL.

- Sélectionner les options choisies par une croix dans les cases
 Configuration standard
 Option sans supplément de prix

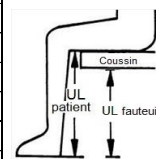
Tarif Public donné à titre indicatif - Utilisez le configurateur en ligne sur Invacare Pro pour générer des devis ou commandes exempts d'incompatibilités et avec les derniers tarifs en vigueur.

| | | | | Euros | | |
|---|--------------------------|--|--|--------------------------|---------|---|
| | | | | Prix Public | LPPR* | |
| CODE | | DESIGNATION | NC : Non Compatible / NC : 9999 : non compatible avec la référence 9999 | HT | TTC | |
| DDY0020 | <input type="checkbox"/> | küschall® Compact Attract® Dossier Fixe - Code LPPR 9124643 | | 1635,07 | 1725,00 | 558,99 |
| DDY0022 | <input type="checkbox"/> | küschall® Compact Attract® Dossier réglable en angle - Code LPPR 9124689 | NC : dossier Matrix | 1752,61 | 1849,00 | 603,65 |
| FABRICATION SPECIALE | | | | | | |
| DDY0000 | <input type="checkbox"/> | Fabrication spéciale - description complète à joindre avec schema | | Sur devis | | |
| TYPE D'ASSISE | | | | | | |
| Châssis | | | | | | |
| DDY0211 | <input type="checkbox"/> | Standard | | ◆ | ◆ | |
| Largeur d'assise (SW) (SW 360 à 420 mm : simple croisillon / SW 440 à 500 mm : double croisillon) | | | | | | |
| DDY0126 | <input type="checkbox"/> | 360 mm | DDY0128 | <input type="checkbox"/> | 380 mm | |
| DDY0130 | <input type="checkbox"/> | 400 mm | DDY0132 | <input type="checkbox"/> | 420 mm | |
| DDY0134 | <input type="checkbox"/> | 440 mm | DDY0136 | <input type="checkbox"/> | 460 mm | |
| DDY0138 | <input type="checkbox"/> | 480 mm | DDY0140 | <input type="checkbox"/> | 500 mm | NC : dossiers Matrix Elite hauteur 360 mm et tous les MX2 |
| Profondeur d'assise (SD) (Châssis ajusté à la profondeur d'assise à partir de la profondeur 380 mm (simple croisillon) et à partir de la profondeur 400 mm (double croisillon) / Profondeur 360 et 380 mm : NC coussins d'assise Matrix, position du centre de gravité 95 mm et freins à tirer | | | | | | |
| DDY0412 | <input type="checkbox"/> | 360 mm | DDY0415 | <input type="checkbox"/> | 380 mm | |
| DDY0417 | <input type="checkbox"/> | 400 mm | | | | |
| DDY0420 | <input type="checkbox"/> | 420 mm | DDY0422 | <input type="checkbox"/> | 440 mm | |
| DDY0424 | <input type="checkbox"/> | 460 mm | DDY0427 | <input type="checkbox"/> | 480 mm | |
| DDY0428 | <input type="checkbox"/> | 500 mm | | | | |
| Hauteur de dossier (BH) | | | | | | |
| DDY0585 | <input type="checkbox"/> | Hauteur de dossier selon dossier Matrix choisi | | NC : courbure lombaire | | |
| DDY0506 | <input type="checkbox"/> | 330 mm | DDY0509 | <input type="checkbox"/> | 345 mm | |
| DDY0512 | <input type="checkbox"/> | 360 mm | DDY0514 | <input type="checkbox"/> | 375 mm | |
| DDY0516 | <input type="checkbox"/> | 390 mm | DDY0518 | <input type="checkbox"/> | 405 mm | |
| DDY0520 | <input type="checkbox"/> | 420 mm | | | | |
| DDY0522 | <input type="checkbox"/> | 435 mm | DDY0524 | <input type="checkbox"/> | 450 mm | |
| DDY0526 | <input type="checkbox"/> | 465 mm | DDY0528 | <input type="checkbox"/> | 480 mm | |
| DDY0530 | <input type="checkbox"/> | 495 mm | | | | |
| Hauteur d'assise avant (FSTF) (FSTF 430 mm à 450 mm : fourches montées haut avec roues de 5" / FSTF 450 à 470 mm : fourches montées haut avec roues de 6" / FSTF 480 à 500 mm : fourches montées haut avec roues de 7") FSTF 450, 460 et 470 mm : NC roues de 7" | | | | | | |
| DDY0845 | <input type="checkbox"/> | 430 mm | DDY0846 | <input type="checkbox"/> | 440 mm | NC : roues 6" et 7" |
| DDY0847 | <input type="checkbox"/> | 450 mm | DDY0848 | <input type="checkbox"/> | 460 mm | |
| DDY0849 | <input type="checkbox"/> | 470 mm | DDY0850 | <input type="checkbox"/> | 480 mm | |



| Roues avant / type de montage pour fourches | Montage haut | Montage standard |
|---|--------------|------------------|
| 5" | 430 - 450 | 460 - 520 |
| 6" | 450 - 470 | 480 - 520 |
| 7" | 480 - 500 | 510 - 520 |

| Küschall® Compact Attract | | | | | | Euros | | |
|--|--------------------------|--|---------|--------------------------|---|---|--------|---------|
| | | | | | | Prix Public | | LPPR* |
| | | | | | | HT | TTC | |
| DDY0851 | <input type="checkbox"/> | 490 mm | | | | ○ | ○ | |
| DDY0852 | <input type="checkbox"/> | 500 mm | | | | ◆ | ◆ | |
| DDY0853 | <input type="checkbox"/> | 510 mm | DDY0854 | <input type="checkbox"/> | 520 mm | ○ | ○ | |
| Hauteur d'assise arrière (RSTF) (RSTF 400 mm NC garde-boue fixes) /FSTF-RSTF : maximum 80 mm / Avec potences à 70° : RFST max = FSTF-0 mm | | | | | | | | |
| DDY0945 | <input type="checkbox"/> | 400 mm | DDY0946 | <input type="checkbox"/> | 410 mm | NC : accoudoirs 1440 et 1441 | | |
| DDY0947 | <input type="checkbox"/> | 420 mm | DDY0948 | <input type="checkbox"/> | 430 mm | | | |
| DDY0949 | <input type="checkbox"/> | 440 mm | | | | ◆ | ◆ | |
| DDY0950 | <input type="checkbox"/> | 450 mm | | | | ○ | ○ | |
| DDY0951 | <input type="checkbox"/> | 460 mm | DDY0952 | <input type="checkbox"/> | 470 mm | | | |
| DDY0953 | <input type="checkbox"/> | 480 mm | DDY0954 | <input type="checkbox"/> | 490 mm | | | |
| Distance (UL) fauteuil (UL 460 mm NC palettes réglables en angle) / Avec potences à 70°, UL max = FSTF-20mm | | | | | | | | |
| DDY1679 | <input type="checkbox"/> | 380 mm | DDY1680 | <input type="checkbox"/> | 390 mm | | | |
| DDY1681 | <input type="checkbox"/> | 400 mm | DDY1682 | <input type="checkbox"/> | 410 mm | | | |
| DDY1683 | <input type="checkbox"/> | 420 mm | | | | ○ | ○ | |
| DDY1684 | <input type="checkbox"/> | 430 mm | | | | ◆ | ◆ | |
| DDY1685 | <input type="checkbox"/> | 440 mm | DDY1686 | <input type="checkbox"/> | 450 mm | NC : potences 90° pour UL450 mm | | |
| DDY1687 | <input type="checkbox"/> | 460 mm | | | | NC : palettes réglables en angle et en profondeur, potences 90° | | |
| TYPE DE DOSSIER | | | | | | | | |
| Type de dossier | | | | | | | | |
| DDY0705 | <input type="checkbox"/> | Courbure lombaire (<i>Uniquement pour dossier fixe</i>) | | | NC : dossiers Matrx | 43,60 | 46,00 | |
| Inclinaison de dossier (BA) (par rapport à l'assise), seulement pour dossier réglable en angle. Pour angle de 82°, uniquement possible avec FSTF-RSTF = 80 mm | | | | | | | | |
| DDY0707 | <input type="checkbox"/> | 82° | DDY0719 | <input type="checkbox"/> | 94° | | | |
| DDY0718 | <input type="checkbox"/> | 86° | DDY0711 | <input type="checkbox"/> | 98° | | | |
| DDY0709 | <input type="checkbox"/> | 90° | DDY0712 | <input type="checkbox"/> | 102° | | | |
| Garniture de dossier | | | | | | | | |
| DDY0700 | <input type="checkbox"/> | Standard, avec capitonnage mousse | | | NC : poignées réglables en hauteur externes, tendeur de dossier | ◆ | ◆ | |
| DDY0725 | <input type="checkbox"/> | Réglable en tension par scratch, toile rembourrée noire avec pochette et bavette | | | | 33,08 | 34,90 | 34,90 |
| DDY0735 | <input type="checkbox"/> | Réglable en tension par scratch, toile Aero-Back rembourrée noire micro-aérée | | | | 235,07 | 248,00 | 34,90 |
| Dossiers Matrx (NC tendeur de dossier, courbure lombaire) La hauteur indiquée correspond à celle du dossier. <i>Retrouvez les cale-troncs et tous les accessoires sur la fiche de mesure Matrx !</i> | | | | | | | | |
| DDY0764 | <input type="checkbox"/> | Dossier Matrx MX2 , hauteur 150 mm (fixations latérales à démontage rapide) | | | NC : largeur 480 et 500 mm, 1720 | 927,01 | 978,00 | 838,47* |
| DDY0765 | <input type="checkbox"/> | Dossier Matrx MX2 , hauteur 230 mm (fixations latérales à démontage rapide) | | | NC : largeur 480 et 500 mm, 1720 | 927,01 | 978,00 | 838,47* |
| DDY0766 | <input type="checkbox"/> | Dossier Matrx MX2 , hauteur 310 mm (fixations latérales à démontage rapide) | | | NC : largeur 480 et 500 mm, 1720 | 927,01 | 978,00 | 838,47* |
| DDY0767 | <input type="checkbox"/> | Dossier Matrx MX2 , hauteur 410 mm (fixations latérales à démontage rapide) | | | NC : largeur 480 et 500 mm | 927,01 | 978,00 | 838,47* |
| DDY0758 | <input type="checkbox"/> | Dossier Matrx Elite E2 , hauteur 260 mm (paire de fixations mini incluse) | | | NC : 1720 | 717,54 | 757,00 | 838,47* |
| DDY0759 | <input type="checkbox"/> | Dossier Matrx Elite E2 , hauteur 310 mm (paire de fixations mini incluse) | | | NC : 1720 | 717,54 | 757,00 | 838,47* |
| DDY0760 | <input type="checkbox"/> | Dossier Matrx Elite E2 , hauteur 360 mm (paire de fixations mini incluse) | | | NC : largeur 480 et 500 mm, 1720 | 717,54 | 757,00 | 838,47* |
| DDY0761 | <input type="checkbox"/> | Dossier Matrx Elite E2 , hauteur 410 mm (paire de fixations mini incluse) | | | | 717,54 | 757,00 | 838,47* |
| DDY0763 | <input type="checkbox"/> | Dossier Matrx Elite E2 , hauteur 460 mm (paire de fixations standards incluse) | | | | 717,54 | 757,00 | 838,47* |
| DDY0756 | <input type="checkbox"/> | Dossier Matrx Elite Deep E2 , hauteur 310 mm (paire de fixations mini incluse) | | | NC : 1720 | 717,54 | 757,00 | 838,47* |
| DDY0757 | <input type="checkbox"/> | Dossier Matrx Elite Deep E2 , hauteur 410 mm (paire de fixations mini incluse) | | | | 717,54 | 757,00 | 838,47* |
| DDY0762 | <input type="checkbox"/> | Dossier Matrx Elite Deep E2 , hauteur 460 mm (paire de fixations standards incluse) | | | | 717,54 | 757,00 | 838,47* |
| *LPPR Code 6226337 = 838,47 € : Si choix d'un dossier de positionnement et d'un coussin. Nécessite une prescription émanant d'un médecin spécialisé en pédiatrie, rééducation fonctionnelle, rhumatologie ou chirurgie orthopédique. | | | | | | | | |



UL fauteuil = UL patient - épaisseur coussin



0705



0700



0764, 0765, 0766, 0767


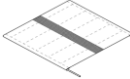
MX2 : seulement 140g de plus qu'un dossier réglable en tension !



0758, 0759, 0760, 0761, 0763



0756, 0757, 0762

| Küschall® Compact Attract | | | | Euros | | |
|--|--------------------------|--|---|-------------|--------|---|
| | | | | Prix Public | | LPPR* |
| | | | | HT | TTC | |
| Poignées à pousser | | | | | | |
| DDY0702 | <input type="checkbox"/> | Standards longues (Si dossier Matrx, poignées montées à 475 mm de l'assise) | | ◆ | ◆ | |
| DDY0750 | <input type="checkbox"/> | Sans poignées | NC : freins tambour - si dossier Matrx, poignées montées à 350 mm de l'assise | ○ | ○ | |
| DDY0751 | <input type="checkbox"/> | Poignées courtes | NC : freins tambour - si dossier Matrx, poignées montées à 475 mm de l'assise | ○ | ○ | |
| DDY0703 | <input type="checkbox"/> | Réglables en hauteur, externes | NC : accoudoirs tube 1411 | 192,42 | 203,00 | |
| DDY0733 | <input type="checkbox"/> | Réglables en hauteur, intégrées | NC : tendeur de dossier | 232,23 | 245,00 | |
| DDY0704 | <input type="checkbox"/> | Rabattables | NC : freins tambour, tendeur de dossier - si dossier Matrx, poignées montées à 450 mm de l'assise | 192,42 | 203,00 | |
| OPTIONS DE DOSSIER | | | | | | |
| Tendeur de dossier | | | | | | |
| DDY1491 | <input type="checkbox"/> | Tendeur de dossier, escamotable et amovible | NC : poignées à pousser rabattables et réglables en hauteur intégrées, garniture de dossier standard, BH 330 à 390 mm | 138,39 | 146,00 |  1491 |
| ASSISE | | | | | | |
| Toile d'assise | | | | | | |
| DDY0611 | <input type="checkbox"/> | Standard avec une bande scratch centrale - face douce | | ◆ | ◆ |  0611 |
| Coussin d'assise | | | | | | |
| DDY0600 | <input type="checkbox"/> | Standard - base en mousse haute résilience, couche supérieure en mousse viscoélastique - H : 60 mm | | 101,42 | 107,00 | 34,90 |
| DDY0662 | <input type="checkbox"/> | Coussin Matrx Libra (housse noire bi-extensible imperméable et déperlante) | | 293,84 | 310,00 | 34,90 / 838,47* |
| *LPPR Code 6226337 = 838,47 € : Si choix d'un dossier de positionnement et d'un coussin. Nécessite une prescription émanant d'un médecin spécialisé en pédiatrie, rééducation fonctionnelle, rhumatologie ou chirurgie orthopédique. | | | | | | |
| Pochette d'assise | | | | | | |
| DDY0606 | <input type="checkbox"/> | Pochette d'assise amovible | | 74,88 | 79,00 | |
| POCHETTES SOUS TOILE D'ASSISE | | | | | | |
| DDY0616 | <input type="checkbox"/> | Petite pochette toile (fixation par bandes scratch sur la toile d'assise) | | 56,87 | 60,00 | |
| DDY0617 | <input type="checkbox"/> | Grande pochette toile (fixation par bandes scratch sur la toile d'assise) | | 56,87 | 60,00 | |
| POTENCES / PALETTES | | | | | | |
| Potences | | | | | | |
| DDY1540 | <input type="checkbox"/> | 70° (équivalent à potence 80° d'un fauteuil Action) | | ◆ | ◆ | |
| DDY1542 | <input type="checkbox"/> | 90° - ATTENTION : Nombreuses incompatibilités à plusieurs niveaux - UNIQUEMENT PRÉCONISÉ POUR MONTAGE MOTORISATION E-PILOT | NC : UL 450 / 460 mm, palettes fixes reculées, roues avant 6" et 7" | ○ | ○ | |
| Palettes doubles | | | | | | |
| DDY1562 | <input type="checkbox"/> | Fixes, position avancée | | ◆ | ◆ | |
| DDY1563 | <input type="checkbox"/> | Fixes, position reculée | | ○ | ○ | |
| DDY1573 | <input type="checkbox"/> | Réglables en angle et en profondeur | | 175,36 | 185,00 | |
| Sangle | | | | | | |
| DDY1534 | <input type="checkbox"/> | Appui-mollets | | 66,35 | 70,00 | |
| DDY1530 | <input type="checkbox"/> | Talonnères | | ◆ | ◆ | |
| APPUI-BRAS / GARDE-BOUE / PROTEGE-VETEMENTS | | | | | | |
| Protège-vêtements fixes | | | | | | |
| DDY1424 | <input type="checkbox"/> | En composite | | ◆ | ◆ | |
| DDY1401 | <input type="checkbox"/> | En carbone | | 223,70 | 236,00 | |
| Garde-boue | | | | | | |
| DDY1426 | <input type="checkbox"/> | En composite, fixe | | ○ | ○ | |
| DDY1425 | <input type="checkbox"/> | En composite, amovible | | 71,09 | 75,00 | |
| DDY1405 | <input type="checkbox"/> | En carbone, fixe | | 190,52 | 201,00 | |
| DDY1408 | <input type="checkbox"/> | En carbone, amovible | | 295,73 | 312,00 | |

| Küschall® Compact Attract | | | | Euros | | |
|--|--------------------------|---|---|-------------|--------|-------|
| | | | | Prix Public | | LPPR* |
| | | | | HT | TTC | |
| Accoudoirs (avec protège-vêtements composite) (+ 30 mm de largeur hors tout) | | | | | | |
| DDY1416 | <input type="checkbox"/> | Courts, réglables en hauteur avec outils et amovibles (inclus des protège-vêtements en composite) | | ○ | ○ | |
| DDY1421 | <input type="checkbox"/> | Longs, réglables en hauteur avec outils et amovibles (inclus des protège-vêtements en composite) | | 24,64 | 26,00 | |
| DDY1440 | <input type="checkbox"/> | Crantés, courts, relevables, amovibles et réglables en hauteur de 210 à 310 mm | NC : carrossage 3°, RSTF 400 et 410 mm | 217,06 | 229,00 | |
| DDY1441 | <input type="checkbox"/> | Crantés, longs, relevables, amovibles et réglables en hauteur de 210 à 310 mm | NC : carrossage 3°, RSTF 400 et 410 mm | 240,76 | 254,00 | |
| DDY1445 | <input type="checkbox"/> | Relevables, rabattables, amovibles et réglables en hauteur, bordure noire | NC : carrossage 3° | 339,34 | 358,00 | |
| Appui-bras | | | | | | |
| DDY1411 | <input type="checkbox"/> | Tubes réglables en hauteur et amovibles - capitonnage confort | NC : motorisations alber | 264,45 | 279,00 | |
| CHASSIS | | | | | | |
| Coloris de châssis (Châssis arrière et croisillon Noir Attract, châssis avant et potences de la couleur sélectionnée) | | | | | | |
| DDY0360 | <input type="checkbox"/> | Noir Attract | | ◆ | ◆ | |
| DDY0307 | <input type="checkbox"/> | Gris Attract | | ○ | ○ | |
| DDY0308 | <input type="checkbox"/> | Bleu Attract | | ○ | ○ | |
| DDY0311 | <input type="checkbox"/> | Rouge Attract | | ○ | ○ | |
| | <input type="checkbox"/> | Autre coloris küschall (sauf fluo et polis vernis) - une solution fabrication spéciale Unique, tarif pour châssis bicolore (+ 5 jours) | | 473,93 | 500,00 | |
| ROUES AVANT | | | | | | |
| DDY0810 | <input type="checkbox"/> | 5" Bandage noir | | ○ | ○ | |
| DDY0863 | <input type="checkbox"/> | 5" Bandage Soft noir | | ◆ | ◆ | |
| DDY0821 | <input type="checkbox"/> | 6" Pneumatique | | 36,02 | 38,00 | |
| DDY0820 | <input type="checkbox"/> | 6" Bandage noir | | ○ | ○ | |
| DDY0822 | <input type="checkbox"/> | 7" Bandage | | 36,02 | 38,00 | |
| ROUES ARRIERE | | | | | | |
| Position de la roue arrière (distance horizontale entre canne de dossier et axe de la roue) | | | | | | |
| DDY0264 | <input type="checkbox"/> | 95 mm (la plus active) | NC : SD 360 et 380 mm | ○ | ○ | |
| DDY0265 | <input type="checkbox"/> | 75 mm | | ◆ | ◆ | |
| DDY0266 | <input type="checkbox"/> | 55 mm (la plus stable) | NC : motorisations Alber | ○ | ○ | |
| Diamètre des roues arrière | | | | | | |
| DDY0902 | <input type="checkbox"/> | 24" | | ◆ | ◆ | |
| Carrossage de la roue arrière | | | | | | |
| DDY0282 | <input type="checkbox"/> | 0° | | ◆ | ◆ | |
| DDY0283 | <input type="checkbox"/> | 3° | NC : freins tambour, motorisations alber | ○ | ○ | |
| Type des roues arrière | | | | | | |
| DDY0921 | <input type="checkbox"/> | Roues Actives 24" (<i>main-courante aluminium, jante, moyeu et rayonnage radial noir</i> - Pneus : revêtement au choix) | NC : toutes les mains-courantes, protège-rayons | ◆ | ◆ | |
| DDY0915 | <input type="checkbox"/> | küschall moyeu Starec 24" (jante noire, moyeu noir, rayonnage noir croisé) | | 108,06 | 114,00 | |
| DDY0908 | <input type="checkbox"/> | High Performance 24" (jante noire, moyeu Starec noir, rayonnage croisé) | NC : bandage | 471,09 | 497,00 | |
| DDY0906 | <input type="checkbox"/> | Spinergy LXX 24" (jante, moyeu et rayons noirs) | NC : bandage | 711,85 | 751,00 | |
| DDY0923 | <input type="checkbox"/> | Roues avec freins tambour - commande tierce-personne | NC : motorisations alber | 472,04 | 498,00 | |
| Motorisations alber (NC : tubes basculeurs, porte-cannes, et 3° de carrossage). Garde-boue amovibles en carbone à privilégier : plus larges et plus couvrants. | | | | | | |
| DDY0926 | <input type="checkbox"/> | Fixation pour assistance électrique à la propulsion alber e-motion M25 (inclus 2 roulettes anti-bascule alber, rallonges de patins de frein) | | 579,15 | 611,00 | |
| Conseil : pour une compatibilité parfaite des freins avec les roues manuelles, nous vous conseillons d'équiper celles-ci du même type de revêtement que les roues motorisées. | | | | | | |



1416/1421



1440/1441



1445



1411



Noir Attract

Gris Attract

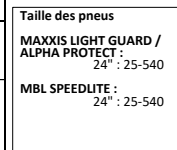
Bleu Attract

Rouge Attract

Attract



0810



Taille des pneus



MAXXIS LIGHT GUARD /

ALPHA PROTECT :

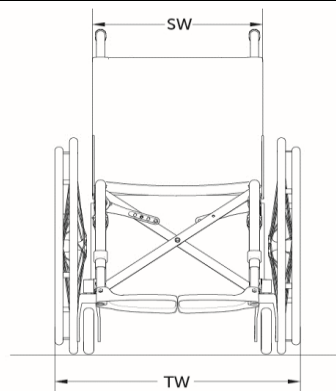
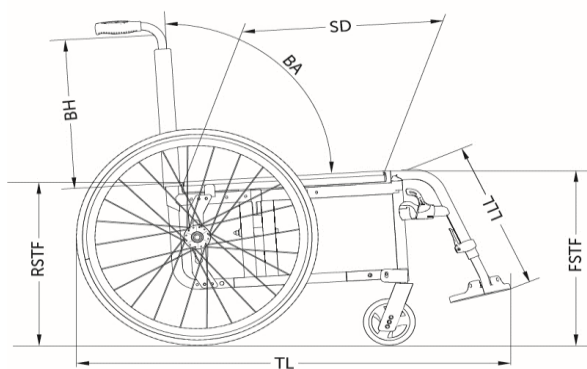
24" : 25-540

MBL SPEEDLITE :





24" : 25-540

| Küschall® Compact Attract | | | | Euros | | | | |
|--|--------------------------|---|---|-------------|--------|---|--|--|
| | | | | Prix Public | | LPPR* | | |
| | | | | HT | TTC | | | |
| Pneus arrière | | | | | | | | |
| DDY1014 | <input type="checkbox"/> | Pneu noir Maxxis Lite Guard (protection anti-crevaison) | 24" | ◆ | ◆ | | | |
| DDY1004 | <input type="checkbox"/> | Bandage noir | 24" | ○ | ○ | NC : roues High Performance et Spinerger LXX | | |
| DDY1008 | <input type="checkbox"/> | Pneu noir Maxxis Alpha Protect (protection anti- | 24" | 72,04 | 76,00 | | | |
| DDY1011 | <input type="checkbox"/> | Pneu noir MBL Speedlite | 24" | 72,04 | 76,00 | | | |
| Mains-courantes (NC : roues Actives) | | | | | | | | |
| DDY1113 | <input type="checkbox"/> | Aluminium anodisé Light, écartement 30 mm | | ◆ | ◆ | | | |
| DDY1102 | <input type="checkbox"/> | Anti-dérapante, livré avec écartement 30 mm, réglable à 40 mm | | 142,18 | 150,00 | | | |
| DDY1104 | <input type="checkbox"/> | Acier inoxydable, écartement 30 mm | | 103,32 | 109,00 | | | |
| DDY1106 | <input type="checkbox"/> | Titane, écartement 30 mm | | 277,73 | 293,00 | | | |
| DDY1120 | <input type="checkbox"/> | Carbolife Gekko S , avec anti-dérapant, livré avec écartement 30 mm, réglage à 40 mm | | 277,73 | 293,00 | | | |
| OPTIONS ROUES ET CHASSIS | | | | | | | | |
| Protège-rayons | | | | | | | | |
| DDY1200 | <input type="checkbox"/> | Transparent | | 181,99 | 192,00 | | | |
| SECURITE | | | | | | | | |
| Freins | | | | | | | | |
| DDY1311 | <input type="checkbox"/> | A tirer | | ○ | ○ | | | |
| DDY1312 | <input type="checkbox"/> | Standards à pousser | | ◆ | ◆ | | | |
| DDY1306 | <input type="checkbox"/> | Frein küschall à tirer | | 70,14 | 74,00 | | | |
| OPTIONS DE POSITIONNEMENT | | | | | | | | |
|  Bodypoint® | | | <i>Pensez aux accessoires de positionnement Bodypoint : ceintures, harnais, maintiens de chevilles.</i> | | |  Bodypoint® | | |
| OPTIONS POUR TIERCE-PERSONNE | | | | | | | | |
| Montage de 2 éléments maximum par côté dans la liste suivante : Roulettes anti-basculer, Tubes basculeurs, porte-canne ou roues de transit | | | | | | | | |
| Roulettes anti-basculer (NC : motorisations Alber) | | | | | | | | |
| DDY1702 | <input type="checkbox"/> | Droite | | 121,33 | 128,00 | | | |
| DDY1703 | <input type="checkbox"/> | Gauche | | 121,33 | 128,00 | | | |
| DDY1704 | <input type="checkbox"/> | Droite et gauche | | 242,65 | 256,00 | | | |
| Kit de transport | | | | | | | | |
| DDY1720 | <input type="checkbox"/> | Kit de transport (autocollants) | | 57,82 | 61,00 | | | |
| Ceinture | | | | | | | | |
| DDY1730 | <input type="checkbox"/> | Ceinture de maintien, fermeture à boucle plastique | | 32,23 | 34,00 | | | |
| Catadioptrés | | | | | | | | |
| DDY1710 | <input type="checkbox"/> | Montés sur les roues | | ○ | ○ | | | |
| AUTRES OPTIONS | | | | | | | | |
| DDY1729 | <input type="checkbox"/> | Protections de châssis arrière, la paire | | 40,76 | 43,00 | | | |
| Tubes basculeurs (NC : motorisations Alber) | | | | | | | | |
| DDY1708 | <input type="checkbox"/> | A Droite | NC : porte-canne droit | 66,35 | 70,00 | | | |
| DDY1709 | <input type="checkbox"/> | A Gauche | NC : porte-canne gauche | 66,35 | 70,00 | | | |
| DDY1718 | <input type="checkbox"/> | Les deux | NC : porte-canne des deux côtés | 132,70 | 140,00 | | | |
| Porte-canne (NC : motorisations Alber) | | | | | | | | |
| DDY1706 | <input type="checkbox"/> | A Droite | | 81,52 | 86,00 | | | |
| DDY1707 | <input type="checkbox"/> | A Gauche | | 81,52 | 86,00 | | | |
| DDY1719 | <input type="checkbox"/> | Les deux | | 163,03 | 172,00 | | | |
| Montre küschall | | | | | | | | |
| DDY1712 | <input type="checkbox"/> | Montre küschall, côté droit | | 174,41 | 184,00 | | | |
| DDY1713 | <input type="checkbox"/> | Montre küschall, côté gauche | | 174,41 | 184,00 | | | |
| Autres | | | | | | | | |
| DDY1760 | <input type="checkbox"/> | Tablette (<i>uniquement avec les accoudoirs 1416/1421/1445/1411</i>) | | 355,45 | 375,00 | 76,84 | | |
| DDY1715 | <input type="checkbox"/> | Pompe | | 24,64 | 26,00 | | | |
| DDY1717 | <input type="checkbox"/> | Trousse à outils | | 11,37 | 12,00 | | | |
| DDY1728 | <input type="checkbox"/> | Sac de transport des roues AR (24", 25" et 26") | | 60,66 | 64,00 | | | |





Rampes en accessoire

| | | | | | | |
|---------|---|--|----------|----------|--|--|
| 1440530 | <input type="checkbox"/> Mono rampe pliante en fibre de verre Dimensions repliée : 2000 x 230 mm 16,3 kg - capacité maximum : 300 kg | | 1 787,68 | 1 886,00 | |  |
| 1654128 | <input type="checkbox"/> Rampe Basic 2 parties télescopiques en aluminium et revêtement antidérapant Dimensions repliée : 1210 x 194 mm 8,8 kg la paire - capacité maximum : 270 kg | | 402,84 | 425,00 | |  1654128 |
| 1654129 | <input type="checkbox"/> Rampe Quick2go Compact 3 parties télescopiques en aluminium et revêtement antidérapant Dimensions repliée : 870 x 237 mm 13,6 kg la paire - capacité maximum : 260 kg | | 805,69 | 850,00 | |  1654129 |
| 1654130 | <input type="checkbox"/> Mono rampe pliante en aluminium Dimensions repliée : 1824 x 714 mm 13,9 kg - capacité maximum : 300 kg | | 426,54 | 450,00 | |  1654130 |