

**Q700<sup>®</sup> M**  
**Q700<sup>®</sup> R**  
**Q700<sup>®</sup> F**  
 assise SEDEO<sup>®</sup> PRO  
**AA1**

**NOUVEAU !**

**Repositionnement Prix Public incluant :**

// Batteries 80 Ah

// Dossier Sedeo Pro Flexible

// R-Net Ecran LCD



## BON DE COMMANDE PROFESSIONNEL

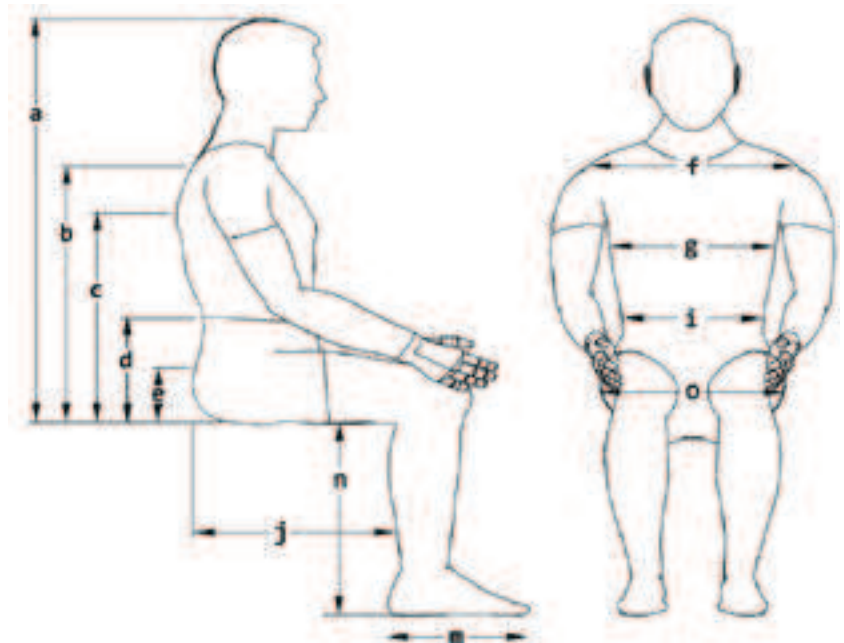
Révision 01\_012024

Sous réserve de modifications techniques, erreurs ou omissions

Adresse facturation ou Code client				Adresse livraison		<input type="checkbox"/> Identique facturation	
Code Clt:				Code Clt:			
Magasin:				Magasin:			
Rue:				Rue:			
Ville/CP:				Ville/CP:			
E-Mail:				E-Mail:			
Tél:				Tél:			
Information				Poids Utilisateur			
<input type="checkbox"/> Commande <input type="checkbox"/> Devis <input type="checkbox"/> Built-4-Me <sup>®</sup>				<b>Poids max. Utilisateur: 160 kg</b>			
N° commande:				Poids Uti.:		kg	
<b>Art. no.:</b> Q700 M: 2250070M-000 - Q700 R: 2250070R-000 - Q700 F: 2250070F-000 <b>Code LPPR : 9167078</b>				<b>Prix Public TTC</b>			
Date:	Jour	Mois	Année	Q700 M/R Sedeo Pro		<b>€ 10 883,00</b>	
				Q700 F Sedeo Pro		<b>€ 11 870,00</b>	

## Mesures anthropométriques

a) Du haut de la tête à l'assise		mm
b) Du haut de l'épaule à l'assise		mm
c) Aisselle - assise		mm
d) Coude - assise		mm
e) Haut du bassin - assise		mm
f) Largeur épaule		mm
g) Largeur poitrine		mm
i) Largeur hanche		mm
j) Profondeur d'assise		mm
m) Longueur pied		mm
n) Longueur de jambe		mm
o) Largeur d'assise		mm



## Données Techniques - Système d'assise

Crash testé selon ISO 7176-19:2008

<b>Système d'assise</b>	SEDEO PRO	Bases motrices préparées pour recevoir station d'accueil d'arrimage <b>DAHL</b> Engineering (station non incluse ni vendue par Sunrise Medical)
<b>Poids sans batteries</b>	140 kg	Poids max Utilisateur Q700 M : 160 kg - Q700 R & R : 136 kg
<b>Poids avec batteries</b>	165 kg	<b>Dimensions d'assise</b> Larg. 380 - 560 mm, Profond. 400 - 600 mm
		<b>Hauteurs d'assise</b> 415 mm - 490 mm

## Données Techniques - Base Motrice Roues Motrices Centrales (Q700 M SEDEO PRO)

<b>Poids max. Utilisateur</b>	160 kg	<b>Roues motrices</b>	14" (noir)
<b>Largeur base</b>	Min. 630 mm	<b>Roues avant/arrière</b>	6" avant / 6" arrière (noir)
<b>Electronique</b>	R-Net	<b>Chargeur</b>	220 V / 8 A
<b>Autonomie</b>	Jusqu'à 32 km (batteries 60 Ah) Jusqu'à 40 km (batteries 80 Ah)	<b>Batteries</b>	60 et 80 Ah
<b>Motorisation</b>	6 km/h, 8 km/h, 10 km/h - 4 poles	<b>Coloris</b>	inserts: 7 coloris au choix
<b>Garde au sol</b>	90 mm	<b>Base</b>	noir

## Données Techniques - Base Motrice Roues Motrices Propulsion (Q700 R SEDEO PRO)

<b>Poids max. Utilisateur</b>	160 kg	<b>Roues motrices</b>	14" (noir)
<b>Largeur base</b>	Min. 640 mm	<b>Roues directrices</b>	9" / 10" Avant (noir)
<b>Electronique</b>	R-Net	<b>Chargeur</b>	220 V / 8 A
<b>Autonomie</b>	Jusqu'à 32 km (batteries 60 Ah) Jusqu'à 40 km (batteries 80 Ah)	<b>Batteries</b>	60 et 80 Ah
<b>Motorisation</b>	6 km/h, 8 km/h et 10 km/h	<b>Coloris</b>	inserts: 7 coloris au choix
<b>Garde au sol</b>	75 mm	<b>Base</b>	noir

## Données Techniques - Base Motrice Roues Motrices Traction (Q700 F SEDEO PRO)

<b>Poids max. Utilisateur</b>	160 kg	<b>Roues motrices</b>	14" (noir)
<b>Largeur base</b>	Min. 640 mm	<b>Roues directrices</b>	9" Avant (noir)
<b>Electronique</b>	R-Net	<b>Chargeur</b>	220 V / 8 A
<b>Autonomie</b>	Jusqu'à 32 km (batteries 60 Ah) Jusqu'à 40 km (batteries 80 Ah)	<b>Batteries</b>	60 et 80 Ah
<b>Motorisation</b>	6 km/h, 8 km/h et 10 km/h	<b>Coloris</b>	inserts: 7 coloris au choix
<b>Garde au sol</b>	75 mm	<b>Base</b>	noir

**Garantie:** 2 ans hors batteries et pièces d'usure - Les codes et montants LPPR sont donnés à titre indicatif et n'engagent en aucun cas Sunrise Medical

## BASE MOTRICE


Fauteuil Roulant Electrique Série - Q700 SEDEO PRO		Prix € HT	Prix € TTC	Code	LPPR €
<input type="checkbox"/>	SEP000009 <b>Q700 M (RMC) - AA1</b>	10 315,64	10 883,00	9167078	3 487,95
		+ 7.00 € HT d'éco-participation			
<input type="checkbox"/>	SEP000018 <b>Q700 R (RMP) - AA1</b>	10 315,64	10 883,00	9167078	3 487,95
		+ 7.00 € HT d'éco-participation			
<input type="checkbox"/>	SEP000017 <b>Q700 F (RMT) - AA1</b>	11 251,18	11 870,00	9167078	3 487,95
		+ 7.00 € HT d'éco-participation			
Configuration de base ~3xLPPR incluant : Batteries 80 Ah - dossier Sedeo Pro Flexible et R-Net Ecran LCD					


Motorisation		Prix € HT	Prix € TTC	Code	LPPR €
<input type="checkbox"/>	SEP180009 6 km/h - Moteurs 4-Poles (2x500W) - moteurs optimisés pour module de puissance 90A	std	std	-	-
<input type="checkbox"/>	SEP180010 8 km/h - Moteurs 4-Poles (2x500W) - moteurs optimisés pour module de puissance 90A	std	std	-	-
<input type="checkbox"/>	SEP180007 10 km/h - Moteurs 4-Poles (2x450W) - Recommandé avec batteries de 80 Ah moteurs optimisés pour module de puissance 120A	std	std	-	-

Contrôle de Trajectoire		Prix € HT	Prix € TTC	Code	LPPR €
<input type="checkbox"/>	SEP110009 Module contrôle de trajectoire pour R-Net (technologie GYRO) <b>(de série pour Q700 F)</b> Pour Q700 R : Module contrôle de trajectoire GYRO vivement recommandé	935,55	987,00	-	-
<input type="checkbox"/>	SEP110014 Sans module contrôle de trajectoire pour R-Net (technologie GYRO)	std	std	-	-

Roues Motrices 		Prix € HT	Prix € TTC	Code	LPPR €
<input type="checkbox"/>	SEP070032 14", Pneumatique, V-Type (lisse), Noir	std	std	-	-
<input type="checkbox"/>	SEP070031 14", Bandage, V-Type (lisse), Noir Q700 R : Non compatible avec kit éclairage (SEP110201)	145,02	153,00	-	-
<input type="checkbox"/>	SEP070034 14", Pneumatique, Knobby (crampon), Noir	std	std	-	-
<input type="checkbox"/>	SEP070033 14", Bandage, Knobby (crampon), Noir	145,02	153,00	-	-


Roues Directrices 		Prix € HT	Prix € TTC	Code	LPPR €
<b>Q700 M</b>					
<input type="checkbox"/>	SEP080206 6", Bandage, Noir	std	std	-	-
<b>Q700 F</b>					
<input type="checkbox"/>	SEP080210 9", Bandage, Noir	std	std	-	-
<input type="checkbox"/>	SEP080211 9", Pneumatique, Noir	std	std	-	-
<b>Q700 R</b>					
<input type="checkbox"/>	SEP080210 9", Bandage, Noir	std	std	-	-
<input type="checkbox"/>	SEP080211 9", Pneumatique, Noir	std	std	-	-
<input type="checkbox"/>	SEP080212 10", Pneumatique, Noir	std	std	-	-

Garde-Boue pour Q700 R et Q700 F 		Prix € HT	Prix € TTC	Code	LPPR €
<input type="checkbox"/>	SEP010007 Roue motrice, 14"	131,75	139,00	-	-
<input type="checkbox"/>	SEP010008 Roue directrice, 9"	108,06	114,00	-	-

Monte Trottoir pour Q700 R 		Prix € HT	Prix € TTC	Code	LPPR €
<input type="checkbox"/>	SEP090038 Monte trottoir	323,22	341,00	-	-
<input type="checkbox"/>	SEP090037 Sans monte trottoir	std	std	-	-

## BASE MOTRICE

Coloris Inserts (enjoliveurs, dossier, supports latéraux, pivots accoudoirs, tête de fourche)				Prix € HT	Prix € TTC	Code	LPPR €		
<input type="checkbox"/>	SEP140005	Vert Pomme (RAL 110 70 77)	<input type="checkbox"/>	SEP140002	Rouge (RAL 040 40 67)	std	std	-	-
<input type="checkbox"/>	SEP140004	Noir (RAL 9005)	<input type="checkbox"/>	SEP140007	Argent (RAL 9006)	std	std	-	-
<input type="checkbox"/>	SEP140003	Bleu (RAL 260 40 45)	<input type="checkbox"/>	SEP140001	Blanc (RAL 9010)	std	std	-	-
<input type="checkbox"/>	SEP140006	Orange (RAL 060 60 80)				std	std	-	-

Carénage Q700 M 				Prix € HT	Prix € TTC	Code	LPPR €		
<input type="checkbox"/>	SEP100577	Noir (RAL 9005) Noir finition naturelle non peinte				std	std	-	-

Kit Éclairage LED 				Prix € HT	Prix € TTC	Code	LPPR €		
<input type="checkbox"/>	SEP110201	Kit éclairage LED (homologué StVZO) Q700 R : Non compatible avec roues motrices 14" bandage V-Type (SEP070031)				598,10	631,00	-	-
<input type="checkbox"/>	SEP110202	Kit éclairage feu de position LED monté sur garde-boue (sans clignotant) Q700 F : garde-boue roues motrices inclus				309,95	327,00	-	-
<input type="checkbox"/>	SEP110209	Sans kit éclairage				std	std	-	-

Hauteurs d'Assise				Prix € HT	Prix € TTC	Code	LPPR €		
<input type="checkbox"/>	SH415	415 mm (uniquement avec batteries 60 Ah) Non disponible avec combiné lift et bascule d'assise (SEP130009)				std	std	-	-
<input type="checkbox"/>	SH425	425 mm (uniquement avec batteries 60 Ah) Uniquement avec combiné lift et bascule d'assise (SEP130009)				std	std	-	-
<input type="checkbox"/>	SH44	440 mm Non disponible avec combiné lift et bascule d'assise SEP130009 Pour Q700 M: uniquement avec bascules d'assise SEP130011 - SEP130004 - SEP130007				std	std	-	-
<input type="checkbox"/>	SH45	450 mm Uniquement avec combiné lift et bascule d'assise - SEP130009				std	std	-	-
<input type="checkbox"/>	SH465	465 mm				std	std	-	-
<input type="checkbox"/>	SH49	490 mm				std	std	-	-

Batteries & Chargeurs 				Prix € HT	Prix € TTC	Code	LPPR €		
<input type="checkbox"/>	SEP160001	Batteries, 60 Ah, Gel, sans maintenance avec chargeur 8 A (SEP160101)				std	std	-	-
<input type="checkbox"/>	SEP160005	Batteries, 80 Ah, Gel, sans maintenance avec chargeur 10 A (SEP160104)				std	std	-	-

## ASSISE

Modules d'Inclinaison d'Assise				Prix € HT	Prix € TTC	Code	LPPR €		
<input type="checkbox"/>	SEP130011	Bascule manuelle par platine (réglable 0°, 3°, 6°, 9°, pré-réglage d'usine 6°)				std	std	-	-
<input type="checkbox"/>	SEP130007	Bascule électrique, 0° - 50°				1 600,00	1 688,00	-	-
<input type="checkbox"/>	SEP130005	Bascule électrique, -5° - 45° Non disponible avec hauteurs d'assise 415 ou 440 mm				1 600,00	1 688,00	-	-
<input type="checkbox"/>	SEP130009	Combiné lift (300 mm) et bascule d'assise électrique 0° - 30°				2 101,42	2 217,00	-	-
<input type="checkbox"/>	SEP130006	Combiné lift (300 mm) et bascule d'assise électrique 0° - 50° <b>pour Q700 M uniquement</b>				2 101,42	2 217,00	-	-

Modules d'Inclinaison de Dossier				Prix € HT	Prix € TTC	Code	LPPR €		
<input type="checkbox"/>	SEP030083	Inclinaison manuelle par platine, 90° - 120°				std	std	-	-
<input type="checkbox"/>	SEP030084	Inclinaison manuelle par vérin à gaz 90°-130°, levier d'inclinaison accoudoir droit Côté opposé manipulateur				std	std	-	-
<input type="checkbox"/>	SEP030085	Inclinaison manuelle par vérin à gaz 90°-130°, levier d'inclinaison accoudoir gauche Côté opposé manipulateur				std	std	-	-
<input type="checkbox"/>	SEP030086	Inclinaison électrique, 90° - 130°				1 217,06	1 284,00	-	-
<input type="checkbox"/>	SEP030087	Inclinaison électrique, 90° - 150°, compensation sinusoidale 100 mm				1 267,30	1 337,00	-	-
<input type="checkbox"/>	SEP030229	Inclinaison électrique, 90° - 150°, compensation sinusoidale 100 mm, avec fonction relax Uniquement avec Combiné lift (300 mm) et bascule d'assise électrique 0° - 50° (SEP130006)				1 267,30	1 337,00	-	-

Option de Dossier				Prix € HT	Prix € TTC	Code	LPPR €		
<input type="checkbox"/>	SEP030098	Dossier rabattable sur l'assise, à déverrouillage rapide				std	std	-	-

## DOSSIER

Fonction C-Me		Poids max Utilisateur 136 kg	Prix € HT	Prix € TTC	Code	LPPR €
Disponible uniquement avec combiné lift & bascule d'assise SEP130009 ou SEP130006						
Non disponible avec inclinaison manuelle du dossier par vérin à gaz 90°-130° avec levier d'inclinaison accoudeur SEP030084/SEP030085						
<input type="checkbox"/>	SEP110034	C-Me Activé (max. 4.5 km/h avec lift) (Angle assise <16° (Q700 F) <9° (Q700 M) et angle dossier <30°) Non disponible en combinaison avec dossier à compensation 150° (SEP030087)	std	std	-	-
<input type="checkbox"/>	SEP110035	C-Me Désactivé (vitesse max. 1.5 km/h avec lift)	std	std	-	-

Types de Coussin de Dossier		Prix € HT	Prix € TTC	Code	LPPR €	
SEDEO PRO (Voir Section A)						
<input type="checkbox"/>	SEP030104	Coussin de dossier SEDEO PRO	std	std	-	-
JAY J3 (Voir Section B)						
<input type="checkbox"/>	SEP030054	Dossier JAY J3	Voir Section B		-	-

A – Dossier SEDEO PRO, Dimensions		Prix € HT	Prix € TTC	Code	LPPR €	
Largeur coussin de dossier						
<input type="checkbox"/>	BW38	380 mm, pour largeur utile 380 mm	std	std	-	-
<input type="checkbox"/>	BW42	420 mm, pour largeur utile 380 - 420 mm	std	std	-	-
<input type="checkbox"/>	BW46	460 mm, pour largeur utile 420 - 460 mm	std	std	-	-
<input type="checkbox"/>	BW50	500 mm, pour largeur utile 460 - 500 mm	std	std	-	-
<input type="checkbox"/>	BW54	540 mm, pour largeur utile 500 - 540 mm	std	std	-	-
<input type="checkbox"/>	BW56	560 mm, pour largeur utile 540 - 560 mm	std	std	-	-

Hauteur coussin de dossier						
<input type="checkbox"/>	BH44	440 mm, réglable en hauteur sur 150 mm Uniquement disponible avec dossiers SEDEO PRO Flexible, Deep Contour Actif (SEP030116) et dossier SEDEO PRO Flexible, Extra Deep Contour, Actif (SEP030117)	std	std	-	-
<input type="checkbox"/>	BH50	500 mm, réglable en hauteur sur 150 mm	std	std	-	-
<input type="checkbox"/>	BH56	560 mm, réglable en hauteur sur 150 mm	std	std	-	-

A – Dossier SEDEO PRO, Galbes 		Prix € HT	Prix € TTC	Code	LPPR €	
<input type="checkbox"/>	SEP030109	Coussin de dossier, Profilé	std	std	INCLUS DANS LA CONFIGURATION DE BASE	
<input type="checkbox"/>	SEP030113	Coussin de dossier, Profilé, Sangles Réglables	std	std		
<input type="checkbox"/>	SEP030114	Coussin de dossier, Profilé, Deep Contour, Passif	std	std		
<input type="checkbox"/>	SEP030115	Coussin de dossier, Flexible, Deep Contour, Passif, Sangles Réglables Non disponible avec appui-tête monté sur dossier	std	std		
<input type="checkbox"/>	SEP030116	Coussin de dossier, Flexible, Deep Contour, Actif, Sangles Réglables Non disponible avec appui-tête monté sur dossier	std	std		
<input type="checkbox"/>	SEP030117	Coussin de dossier, Flexible, Extra Deep Contour, Actif, Sangles Réglables Non disponible avec appui-tête monté sur dossier	116,59	123,00		

A – Dossier SEDEO PRO, Housses		Prix € HT	Prix € TTC	Code	LPPR €	
<input type="checkbox"/>	SEP030059	Housse Dartex	std	std	-	-
<input type="checkbox"/>	SEP030108	Housse, Confort	65,40	69,00	-	-

A – Dossier SEDEO PRO, Cales Tronc		Prix € HT	Prix € TTC	Code	LPPR €	
Cales tronc Sedeo PRO pour coussins de dossier Sedeo PRO, modèles profilé (SEP030109) et profilé sangles réglables (SEP030113) uniquement.						
<input type="checkbox"/>	SEP030607	Cale tronc, escamotable, réglable en hauteur, grand coussinet, 150 x 130 mm, côté droit	220,85	233,00	-	-
<input type="checkbox"/>	SEP030608	Cale tronc, escamotable, réglable en hauteur, grand coussinet, 150 x 130 mm, côté gauche	220,85	233,00	-	-
<input type="checkbox"/>	SEP030609	Cale tronc, escamotable, réglable en hauteur, grand coussinet, 90 x 120 mm, côté droit	220,85	233,00	-	-
<input type="checkbox"/>	SEP030610	Cale tronc, escamotable, réglable en hauteur, grand coussinet, 90 x 120 mm, côté gauche	220,85	233,00	-	-

B – Dossier JAY J3, Dimensions		Prix € HT	Prix € TTC	Code	LPPR €				
Largeur de dossier J3									
<input type="checkbox"/>	JAY030111	410 mm	<input type="checkbox"/>	JAY030113	510 mm	std	std	-	-
<input type="checkbox"/>	JAY030112	460 mm				std	std	-	-

## DOSSIER

**B – Dossier JAY J3, Galbe Peu Profond (SC)** 

Prix € HT

Prix € TTC

Code

LPPR €

Pour largeur dossier J3 360 mm > Largeur max. tronc Utilisateur : 330 mm  
 Pour largeur dossier J3 410 mm > Largeur max. tronc Utilisateur : 380 mm  
 Pour largeur dossier J3 460 mm > Largeur max. tronc Utilisateur : 430 mm  
 Pour largeur dossier J3 510 mm > Largeur max. tronc Utilisateur : 480 mm

<input type="checkbox"/>	JAY030012	UT - Hauteur short 420 mm	844,55	891,00	-	-
<input type="checkbox"/>	JAY030019	UT - Hauteur medium 460 mm	844,55	891,00	-	-
<input type="checkbox"/>	JAY030025	UT - Hauteur tall 510 mm	844,55	891,00	-	-
<input type="checkbox"/>	JAY030015	SH - Hauteur short 530 mm	844,55	891,00	-	-
<input type="checkbox"/>	JAY030022	SH - Hauteur medium 570 mm	844,55	891,00	-	-
<input type="checkbox"/>	JAY030028	SH - Hauteur tall 610 mm	844,55	891,00	-	-

**B – Dossier JAY J3, Galbe Moyen (MC)** 

Prix € HT

Prix € TTC

Code

LPPR €

Pour largeur dossier J3 360 mm > Largeur max. tronc Utilisateur : 295 mm  
 Pour largeur dossier J3 410 mm > Largeur max. tronc Utilisateur : 345 mm  
 Pour largeur dossier J3 460 mm > Largeur max. tronc Utilisateur : 395 mm  
 Pour largeur dossier J3 510 mm > Largeur max. tronc Utilisateur : 445 mm

<input type="checkbox"/>	JAY030013	UT - Hauteur short 420 mm	844,55	891,00	-	-
<input type="checkbox"/>	JAY030020	UT - Hauteur medium 460 mm	844,55	891,00	-	-
<input type="checkbox"/>	JAY030026	UT - Hauteur tall 510 mm	844,55	891,00	-	-
<input type="checkbox"/>	JAY030016	SH - Hauteur short 530 mm	844,55	891,00	-	-
<input type="checkbox"/>	JAY030023	SH - Hauteur medium 570 mm	844,55	891,00	-	-
<input type="checkbox"/>	JAY030029	SH - Hauteur tall 610 mm	844,55	891,00	-	-

**B – Dossier JAY J3, Galbe Profond et Extra Profond Support Moyen (MDC)** 

Prix € HT

Prix € TTC

Code

LPPR €

Pour largeur dossier J3 360 mm > Largeur max. tronc Utilisateur : 280 mm  
 Pour largeur dossier J3 410 mm > Largeur max. tronc Utilisateur : 330 mm  
 Pour largeur dossier J3 460 mm > Largeur max. tronc Utilisateur : 380 mm  
 Pour largeur dossier J3 510 mm > Largeur max. tronc Utilisateur : 445 mm

<input type="checkbox"/>	JAY030045	UT - Hauteur short 420 mm	844,55	891,00	-	-
<input type="checkbox"/>	JAY030042	UT - Hauteur medium 460 mm	844,55	891,00	-	-
<input type="checkbox"/>	JAY030046	UT - Hauteur tall 500 mm	844,55	891,00	-	-
<input type="checkbox"/>	JAY030043	SH - Hauteur short 530 mm	844,55	891,00	-	-
<input type="checkbox"/>	JAY030047	SH - Hauteur medium 570 mm	844,55	891,00	-	-
<input type="checkbox"/>	JAY030048	SH - Hauteur tall 610 mm	844,55	891,00	-	-
<input type="checkbox"/>	JAY030050	Extra Profond (galbe 180 mm) - UT - Hauteur medium 460 mm	844,55	891,00	-	-

**B – Dossier JAY J3, Galbe Profond et Extra Profond Support Haut (DC)** 

Prix € HT

Prix € TTC

Code

LPPR €

Pour largeur dossier J3 410 mm > Largeur max. tronc Utilisateur : 330 mm  
 Pour largeur dossier J3 460 mm > Largeur max. tronc Utilisateur : 380 mm  
 Pour largeur dossier J3 510 mm > Largeur max. tronc Utilisateur : 445 mm

<input type="checkbox"/>	JAY030014	UT - Hauteur short 420 mm	844,55	891,00	-	-
<input type="checkbox"/>	JAY030021	UT - Hauteur medium 460 mm	844,55	891,00	-	-
<input type="checkbox"/>	JAY030027	UT - Hauteur tall 500 mm	844,55	891,00	-	-
<input type="checkbox"/>	JAY030017	SH - Hauteur short 530 mm	844,55	891,00	-	-
<input type="checkbox"/>	JAY030024	SH - Hauteur medium 570 mm	844,55	891,00	-	-
<input type="checkbox"/>	JAY030030	SH - Hauteur tall 610 mm	844,55	891,00	-	-
<input type="checkbox"/>	JAY030051	Extra Profond (galbe 180 mm) - UT - Hauteur medium 460 mm	844,55	891,00	-	-



## DOSSIER

**B – Dossier JAY J3, Kit Accessoires de Positionnement** 

Prix € HT

Prix € TTC

Code

LPPR €

## Mini Fit Kit I (cales de positionnement)

<input type="checkbox"/>	JAY090059	pour dossier 360 mm	82,46	87,00	-	-
<input type="checkbox"/>	JAY090029	pour dossier 410 mm	82,46	87,00	-	-
<input type="checkbox"/>	JAY090030	pour dossier 460 mm	82,46	87,00	-	-
<input type="checkbox"/>	JAY090031	pour dossier 510 mm	82,46	87,00	-	-

## Mini Fit Kit II (cales de positionnement supplémentaires)

<input type="checkbox"/>	JAY090060	pour dossier 360 mm	144,08	152,00	-	-
<input type="checkbox"/>	JAY090032	pour dossier 410 mm	144,08	152,00	-	-
<input type="checkbox"/>	JAY090033	pour dossier 460 mm	144,08	152,00	-	-
<input type="checkbox"/>	JAY090034	pour dossier 510 mm	144,08	152,00	-	-

## Malettes de positionnement

<input type="checkbox"/>	JAY090035	Malette de positionnement pour dossier JAY J3	305,21	322,00	-	-
<input type="checkbox"/>	JAY090036	Malette accessoires/supports pour dossier JAY J3	901,42	951,00	-	-

**B – Dossier JAY J3, Harnais** 

Prix € HT

Prix € TTC

Code

LPPR €

## Harnais ouverture centrale à boucle, non stretch (4 points, pour dossier JAY uniquement)

<input type="checkbox"/>	JAY090040	Moyen	137,44	145,00	-	-
<input type="checkbox"/>	JAY090041	Large	137,44	145,00	-	-
<input type="checkbox"/>	JAY090042	Extra Large	137,44	145,00	-	-

**B – Cale Tronc JAY J3 - Côté Droit**

Prix € HT

Prix € TTC

Code

LPPR €

<input type="checkbox"/>	JAY090020	Cale tronc (LxH) 100 x 100 mm, côté droit	61,61	65,00	-	-
<input type="checkbox"/>	JAY090021	Cale tronc (LxH) 100 x 127 mm, côté droit	61,61	65,00	-	-
<input type="checkbox"/>	JAY090022	Cale tronc (LxH) 100 x 152 mm, côté droit	61,61	65,00	-	-
<input type="checkbox"/>	JAY090023	Cale tronc (LxH) 152 x 100 mm, côté droit	61,61	65,00	-	-
<input type="checkbox"/>	JAY090024	Cale tronc (LxH) 152 x 127 mm, côté droit	61,61	65,00	-	-
<input type="checkbox"/>	JAY090025	Cale tronc (LxH) 152 x 152 mm, côté droit	61,61	65,00	-	-

**B – Cale Tronc JAY J3 - Côté Gauche**

Prix € HT

Prix € TTC

Code

LPPR €

<input type="checkbox"/>	JAY090011	Cale tronc (LxH) 100 x 100 mm, côté gauche	61,61	65,00	-	-
<input type="checkbox"/>	JAY090012	Cale tronc (LxH) 100 x 127 mm, côté gauche	61,61	65,00	-	-
<input type="checkbox"/>	JAY090013	Cale tronc (LxH) 100 x 152 mm, côté gauche	61,61	65,00	-	-
<input type="checkbox"/>	JAY090014	Cale tronc (LxH) 152 x 100 mm, côté gauche	61,61	65,00	-	-
<input type="checkbox"/>	JAY090015	Cale tronc (LxH) 152 x 127 mm, côté gauche	61,61	65,00	-	-
<input type="checkbox"/>	JAY090016	Cale tronc (LxH) 152 x 152 mm, côté gauche	61,61	65,00	-	-

**B – Cale Tronc JAY J3 - Supports**

Prix € HT

Prix € TTC

Code

LPPR €

<input type="checkbox"/>	JAY090026	Support fixe, côté droit	std	std	-	-
<input type="checkbox"/>	JAY090017	Support fixe, côté gauche	std	std	-	-
<input type="checkbox"/>	JAY090028	Support escamotable, côté droit	157,35	166,00	-	-
<input type="checkbox"/>	JAY090019	Support escamotable, côté gauche	157,35	166,00	-	-

## DOSSIER

Appui-Tête - Têtière SEDEO & Whitmyer 		Prix € HT	Prix € TTC	Code	LPPR €
<input type="checkbox"/>	SEP030430 SEDEO, tèteière PU - (LxH) 240 x 150 mm Uniquement avec supports d'appui-tête SEDEO	278,67	294,00	-	-
<input type="checkbox"/>	SEP030431 SEDEO, tèteière PU avec housse stretch confort (LxH) 240 x 150 mm Uniquement avec supports d'appui-tête SEDEO	343,13	362,00	-	-
<input type="checkbox"/>	SEP030432 SEDEO, tèteière flexible avec housse stretch confort (LxH) 400 x 110 mm Uniquement avec supports d'appui-tête SEDEO	378,20	399,00	-	-
<input type="checkbox"/>	WHT030401 Whitmyer, coussinet Plush, (LxH) 203 x 127 mm Uniquement avec supports d'appui-tête WHITMYER	235,07	248,00	-	-
<input type="checkbox"/>	WHT030402 Whitmyer, coussinet Plush, (LxH) 254 x 127 mm Uniquement avec supports d'appui-tête WHITMYER	261,61	276,00	-	-
<input type="checkbox"/>	WHT030403 Whitmyer, coussinet Plush, (LxH) 356 x 127 mm Uniquement avec supports d'appui-tête WHITMYER	276,78	292,00	-	-
<input type="checkbox"/>	WHT030404 Whitmyer, coussinet ajustable Spécial Plush-A, étroit, (LxH) 355 x 76 mm Uniquement avec supports d'appui-tête WHITMYER	374,41	395,00	-	-
<input type="checkbox"/>	WHT030406 Whitmyer, coussinet ajustable Spécial Plush-A, large, (LxH) 460 mm x 127 mm Uniquement avec supports d'appui-tête WHITMYER	505,21	533,00	-	-

Appui-tête - Supports 		Prix € HT	Prix € TTC	Code	LPPR €
Choisir support appui-tête Whitmyer + montage pour commande occipitale					
<input type="checkbox"/>	SEP030433 SEDEO, support multi-positions - pour tèteière SEDEO	48,34	51,00	-	-
<input type="checkbox"/>	SEP030434 SEDEO, support multi-positions à démontage rapide - pour tèteière SEDEO	94,79	100,00	-	-
<input type="checkbox"/>	WHT030407 Whitmyer, support LINX, à démontage rapide - pour tèteière Whitmyer	121,33	128,00	-	-
<input type="checkbox"/>	WHT030408 Whitmyer, support LINX <sup>2</sup> - pour tèteière Whitmyer	140,28	148,00	-	-
<input type="checkbox"/>	WHT030409 Whitmyer, support AXYS, barre horizontale orientable à 180° - pour tèteière Whitmyer	94,79	100,00	-	-
<input type="checkbox"/>	WHT030411 Whitmyer, support COBRA XTRA, escamotable vers l'arrière - pour tèteière Whitmyer	188,63	199,00	-	-

Appui-Tête - Montage		Prix € HT	Prix € TTC	Code	LPPR €
<input type="checkbox"/>	SEP030119 Fixation montée sur coussin de dossier Uniquement avec coussin de dossier profilé SEDEO PRO (SEP030109), avec coussin de dossier profilé réglable par sangles (SEP030113) & coussin de dossier Deep Contour Passif SEDEO PRO (SEP030114)	std	std	-	-
<input type="checkbox"/>	SEP030120 Fixation montée sur armature du dossier	61,61	65,00	-	-

Poignées de Poussée		Prix € HT	Prix € TTC	Code	LPPR €
<input type="checkbox"/>	SEP030204 Poignées de poussée, réglables en hauteur Non disponible avec commande double (SEP110021) ou commande tierce personne (SEP110020)	179,15	189,00	-	-

Interface d'Assise		Prix € HT	Prix € TTC	Code	LPPR €
<input type="checkbox"/>	SEP020085 Rails de fixation, pour profondeurs d'assise 400 - 560 mm	std	std	-	-
<input type="checkbox"/>	SEP020069 Rails de fixation, pour profondeurs d'assise 460 - 560 mm mm Non disponible avec largeur d'assise 380 & 420 mm	std	std	-	-



## ASSISE

**Coussin d'Assise - Types**

		Prix € HT	Prix € TTC	Code	LPPR €
SEDEO PRO (Voir Section C)					
<input type="checkbox"/>	SEP020027	Coussin d'assise SEDEO PRO	std	std	-
JAY (Voir Section D)					
<input type="checkbox"/>	SEP020515	Coussin d'assise JAY	voir sect. D	voir sect. D	-

**C – SEDEO PRO - Dimensions d'Assise**

		Prix € HT	Prix € TTC	Code	LPPR €
Largeur coussin d'assise					
<input type="checkbox"/>	SW38	380 mm, pour largeur utile 380 mm	std	std	-
<input type="checkbox"/>	SW42	420 mm, pour largeur utile 380 - 420 mm	std	std	-
<input type="checkbox"/>	SW46	460 mm, pour largeur utile 420 - 460 mm	std	std	-
<input type="checkbox"/>	SW50	500 mm, pour largeur utile 460 - 500 mm	std	std	-
<input type="checkbox"/>	SW54	540 mm, pour largeur utile 500 - 540 mm	std	std	-
<input type="checkbox"/>	SW56	560 mm, pour largeur utile 520 - 560 mm	std	std	-

			Prix € HT	Prix € TTC	Code	LPPR €
Profondeur coussin d'assise						
<input type="checkbox"/>	SD40	400 mm avec coussin 460 mm Non disponible avec ceinture courte 50x1700 mm (SEP090128) ou longue 50x2700 mm (SEP090129)	(réglage de la plaque de 400 mm à 600 mm)	std	std	-
<input type="checkbox"/>	SD42	420 mm avec coussin 460 mm	(réglage de la plaque de 400 mm à 600 mm)	std	std	-
<input type="checkbox"/>	SD44	440 mm avec coussin 460 mm	(réglage de la plaque de 400 mm à 600 mm)	std	std	-
<input type="checkbox"/>	SD46	460 mm avec coussin 500 mm	(réglage de la plaque de 400 mm à 600 mm)	std	std	-
<input type="checkbox"/>	SD48	480 mm avec coussin 500 mm	(réglage de la plaque de 400 mm à 600 mm)	std	std	-
<input type="checkbox"/>	SD50	500 mm avec coussin 500 mm	(réglage de la plaque de 400 mm à 600 mm)	std	std	-
<input type="checkbox"/>	SD52	520 mm avec coussin 560 mm	(réglage de la plaque de 460 mm à 600 mm)	std	std	-
<input type="checkbox"/>	SD54	540 mm avec coussin 560 mm	(réglage de la plaque de 460 mm à 600 mm)	std	std	-
<input type="checkbox"/>	SD56	560 mm avec coussin 560 mm	(réglage de la plaque de 460 mm à 600 mm)	std	std	-

**C – SEDEO PRO - Coussins **

		Prix € HT	Prix € TTC	Code	LPPR €
<input type="checkbox"/>	SEP020073	SEDEO, Profilé (Profiled) - hauteur 70 mm	std	std	-
<input type="checkbox"/>	SEP020078	SEDEO, Ergonomique (Stabilizer) - hauteur 90 mm	332,70	351,00	-
<input type="checkbox"/>	SEP020075	SEDEO, Anatomique (Support), hauteur 90 mm	418,96	442,00	-
<input type="checkbox"/>	SEP020076	SEDEO, Anatomique, mousse à mémoire de forme (Support Memory) - hauteur 90 mm	490,05	517,00	-

**C – SEDEO PRO - Housses**

		Prix € HT	Prix € TTC	Code	LPPR €
<input type="checkbox"/>	SEP020518	Housse Dartex	std	std	-
<input type="checkbox"/>	SEP020080	Housse Confort	65,40	69,00	-

**C – SEDEO PRO - Plaques d'Assise**

		Prix € HT	Prix € TTC	Code	LPPR €
<input type="checkbox"/>	SEP020082	SEDEO, Plaque d'assise avec butée arrière de coussin réglable en profondeur	109,00	115,00	-
<input type="checkbox"/>	SEP020083	SEDEO, Plaque d'assise rembourrée, avec butée arrière de coussin réglable en profondeur, hauteur butée 50 mm	109,00	115,00	-

## ASSISE

## D – JAY - Dimensions

		Prix € HT	Prix € TTC	Code	LPPR €
<b>Largeur coussin</b>					
<input type="checkbox"/>	SW40	400 mm	std	std	- -
<input type="checkbox"/>	SW42	420 mm	std	std	- -
<input type="checkbox"/>	SW44	440 mm	std	std	- -
<input type="checkbox"/>	SW46	460 mm	std	std	- -
<input type="checkbox"/>	SW48	480 mm	std	std	- -
<input type="checkbox"/>	SW50	500 mm, avec coussin 500 mm	std	std	- -
<input type="checkbox"/>	SW52	520 mm, avec coussin 500 mm	std	std	- -
<input type="checkbox"/>	SW54	540 mm, avec coussin 560 mm	std	std	- -
<input type="checkbox"/>	SW56	560 mm, avec coussin 560 mm	std	std	- -

<b>Profondeur coussin</b>					
<input type="checkbox"/>	SD40	400 mm	std	std	- -
<input type="checkbox"/>	SD42	420 mm	std	std	- -
<input type="checkbox"/>	SD44	440 mm	std	std	- -
<input type="checkbox"/>	SD46	460 mm	std	std	- -
<input type="checkbox"/>	SD48	480 mm	std	std	- -
<input type="checkbox"/>	SD50	500 mm	std	std	- -
<input type="checkbox"/>	SD52	520 mm	std	std	- -
<input type="checkbox"/>	SD54	540 mm - Uniquement avec largeur d'assise 560 mm	std	std	- -
<input type="checkbox"/>	SD56	560 mm - Uniquement avec largeur d'assise 560 mm	std	std	- -


D – JAY - Coussins de Positionnement 

		Prix € HT	Prix € TTC	Code	LPPR €
<input type="checkbox"/>	JAY020005	JAY Easy Fluid, base plate	398,10	420,00	- -
<input type="checkbox"/>	JAY020003	JAY Soft Combi P	251,18	265,00	- -
<input type="checkbox"/>	JAY020006	JAY Easy Visco, base plate	398,10	420,00	- -
<input type="checkbox"/>	JAY020010	JAY Balance, insert Air monovalve, housse aérée, jusqu'à largeur d'assise 500 mm	636,02	671,00	- -
<input type="checkbox"/>	JAY020012	JAY Balance, insert Air monovalve, housse aérée, à partir de largeur d'assise 560 mm	636,02	671,00	- -
<input type="checkbox"/>	JAY020014	JAY Balance, insert Air monovalve, housse aérée, version positionnement, jusqu'à largeur d'assise 500 mm	722,27	762,00	- -
<input type="checkbox"/>	JAY020016	JAY Balance, insert Air monovalve, housse aérée, version positionnement, à partir de largeur d'assise 560 mm	722,27	762,00	- -
<input type="checkbox"/>	JAY020011	JAY Balance, insert Fluide, housse aérée, jusqu'à largeur d'assise 500 mm	636,02	671,00	- -
<input type="checkbox"/>	JAY020013	JAY Balance, insert Fluide, housse aérée, à partir de largeur d'assise 560 mm	636,02	671,00	- -
<input type="checkbox"/>	JAY020015	JAY Balance, insert Fluide, housse aérée, version positionnement, jusqu'à largeur d'assise 500 mm	722,27	762,00	- -
<input type="checkbox"/>	JAY020017	JAY Balance, insert Fluide, housse aérée, version positionnement, à partir de largeur d'assise 560 mm	722,27	762,00	- -
<input type="checkbox"/>	JAY020018	JAY Xtreme Active	561,14	592,00	- -
<input type="checkbox"/>	JAY020023	Kit cales de positionnement pour coussin JAY Xtreme Active Uniquement pour coussins avec profondeurs 420 - 500 mm	57,82	61,00	- -
<input type="checkbox"/>	JAY020019	JAY J2, jusqu'à largeur d'assise 460 mm ou profondeur d'assise 480 mm	676,78	714,00	- -
<input type="checkbox"/>	JAY020021	JAY J2, jusqu'à largeur d'assise 480 mm ou profondeur d'assise 500 mm	676,78	714,00	- -
<input type="checkbox"/>	JAY020020	JAY J2, Deep Contour, jusqu'à largeur d'assise 480 mm	676,78	714,00	- -
<input type="checkbox"/>	JAY020022	JAY J2, Deep Contour, jusqu'à largeur d'assise 500 mm	676,78	714,00	- -

## Accessoires d'Assise

		Prix € HT	Prix € TTC	Code	LPPR €
<input type="checkbox"/>	SEP020342	Cale genou escamotable, 120 x 120 mm, côté droit ND avec repose-jambes manuels (SEP050015-17), ND avec poignée de transfert SEP090122	236,02	249,00	- -
<input type="checkbox"/>	SEP020341	Cale genou escamotable, 120 x 120 mm, côté gauche ND avec repose-jambes manuels (SEP050015-17), ND avec poignée de transfert SEP090122	236,02	249,00	- -
<input type="checkbox"/>	SEP020113	Cale cuisse amovible, 120 x 120 mm, côté droit ND avec hauteur d'assise 415 mm, ND avec protège-vêtements cunéiforme confort (SEP040035)	236,02	249,00	- -
<input type="checkbox"/>	SEP020114	Cale cuisse amovible, 120 x 120 mm, côté gauche ND avec hauteur d'assise 415 mm, ND avec protège-vêtements cunéiforme confort (SEP040035)	236,02	249,00	- -
<input type="checkbox"/>	SEP020121	Cale cuisse amovible, 180 x 120 mm, côté droit ND avec hauteur d'assise 415 mm, ND avec protège-vêtements cunéiforme confort (SEP040035)	236,02	249,00	- -
<input type="checkbox"/>	SEP020122	Cale cuisse amovible, 180 x 120 mm, côté gauche ND avec hauteur d'assise 415 mm, ND avec protège-vêtements cunéiforme confort (SEP040035)	236,02	249,00	- -

## ASSISE

Accoudoirs - Types  - (accoudoirs livrés sans Protège-vêtements)		Prix € HT	Prix € TTC	Code	LPPR €
<input type="checkbox"/>	SEP040019 Accoudoirs escamotables, vers l'arrière Non disponible avec hauteur d'assise 415 mm et 425mm Npn disponible hauteur d'assise 440 mm avec combiné lift (SEP130009) Pour Q700 M : ND avec hauteur d'assise 440 mm / hauteur d'assise 450 mm ET bascule d'assise 0°-30° (SEP130004) / bascule d'assise 0°-50° (SEP130007) / combiné lift et bascule d'assise (SEP130009)	std	std	-	-
<input type="checkbox"/>	SEP040021 Accoudoirs amovibles Non disponible avec hauteur d'assise 415 mm et 425mm Non disponible hauteur d'assise 440 mm avec combiné lift (SEP130009) Pour Q700 M : ND avec hauteur d'assise 440 mm / hauteur d'assise 450 mm ET bascule d'assise 0°-30° (SEP130004) / bascule d'assise 0°-50° (SEP130007) / combiné lift et bascule d'assise (SEP130009)	250,24	264,00	-	-
<input type="checkbox"/>	SEP040123 Accoudoirs relevables à compensation	633,18	668,00	-	-
<b>NEW</b> <input type="checkbox"/>	SEP040070 Accoudoirs, relevables à compensation, multiréglables	690,05	728,00	-	-

Manchettes d'Accoudoirs 		Prix € HT	Prix € TTC	Code	LPPR €
<input type="checkbox"/>	SEP040023 Standard, 300 mm - droite	31,28	33,00	-	-
<input type="checkbox"/>	SEP040024 Standard, 300 mm - gauche	31,28	33,00	-	-
<input type="checkbox"/>	SEP040025 Standard, 400 mm - droite	std	std	-	-
<input type="checkbox"/>	SEP040026 Standard, 400 mm - gauche	std	std	-	-
<input type="checkbox"/>	SEP040027 Standard, 450 mm - droite Avec accoudoirs escamotables (SEP040019), largeur d'assise +20 mm	31,28	33,00	-	-
<input type="checkbox"/>	SEP040028 Standard, 450 mm - gauche Avec accoudoirs escamotables (SEP040019), largeur d'assise +20 mm	31,28	33,00	-	-

## Manchettes confort


<input type="checkbox"/>	SEP040204 Confort Dartex, 400 mm, droite	82,46	87,00	-	-
<input type="checkbox"/>	SEP040203 Confort Dartex, 400 mm, gauche	82,46	87,00	-	-

## Gouttières hémiplogiques

<input type="checkbox"/>	SEP040031 Gouttière, PU, 435 x 120 mm, droite ND avec manipulateur monté à droite (SEP110052), avec tablette escamotable (SEP090040), avec demi-tablette escamotable (SEP090046), avec rétroviseur monté à droite (SEP090110)	235,07	248,00	-	-
<input type="checkbox"/>	SEP040032 Gouttière, PU, 435 x 120 mm, gauche ND avec manipulateur monté à gauche (SEP110053), avec tablette escamotable (SEP090040), avec demi-tablette escamotable (SEP090046), avec rétroviseur monté à gauche (SEP090118)	235,07	248,00	-	-

Protège-vêtements		Prix € HT	Prix € TTC	Code	LPPR €
Pour accoudoirs: escamotables (SEP040019), amovibles (SEP040021)					
<input type="checkbox"/>	SEP040033 Protège-vêtements, standard Non disponible avec accoudoirs relevables à compensation (SEP040123)	91,00	96,00	-	-
<input type="checkbox"/>	SEP040034 Protège-vêtements, confort Largeur d'assise -20 mm Non disponible avec accoudoirs relevables à compensation (SEP040123)	150,71	159,00	-	-
<input type="checkbox"/>	SEP040035 Protège-vêtements, cunéiforme confort Largeur d'assise -80 mm, seulement avec accoudoirs amovibles (SEP040021)	233,18	246,00	-	-
Pour accoudoirs relevables à compensation (SEP040123)					
<input type="checkbox"/>	SEP040036 Protège-vêtements standard, montés sur fixation rail d'assise Uniquement avec accoudoirs à compensation (SEP040123)	113,74	120,00	-	-

Potence Centrale - Q700 M et Q700 F 		Prix € HT	Prix € TTC	Code	LPPR €
<input type="checkbox"/>	SEP050086 Potence centrale, réglable avec outils de 90° à 180°, palette monobloc relevable et réglable en angle - <b>Appui-mollets obligatoires - à sélectionner ci-dessous</b>	351,66	371,00	-	-
<input type="checkbox"/>	SEP050087 Appui-mollets simple	93,84	99,00	-	-
<input type="checkbox"/>	SEP050092 Appui-mollets séparé, paire	93,84	99,00	-	-

Repose-Jambes Central, Électrique - Q700 M et Q700 F 		Prix € HT	Prix € TTC	Code	LPPR €
<input type="checkbox"/>	SEP050076 Repose-jambes central électrique, compensation sur 190 mm, inclinaison de 90° - 180°, LJ réglable de 200 à 460 mm	1 588,63	1 676,00	-	-
<input type="checkbox"/>	SEP050071 Repose-jambes central électrique, compensation sur 190 mm, inclinaison de 90° - 180°, descente des palettes au sol, LJ réglable 350 à 460 mm	1 783,89	1 882,00	-	-



## Palettes

<input type="checkbox"/>	SEP050072 Palettes séparées, réglables en hauteur et en angle (longueur 260 mm x largeur 150 mm)	std	std	-	-
<input type="checkbox"/>	SEP050073 Palettes séparées, réglables en hauteur et en angle (longueur 310 mm x largeur 170 mm)	std	std	-	-

## Appui-mollets


<input type="checkbox"/>	SEP050092 Appui-mollets séparés, paire	std	std	-	-
--------------------------	---	-----	-----	---	---

## ASSISE

Repose jambes latéraux escamotables SEDEO PRO 				Prix € HT	Prix € TTC	Code	LPPR €
<input type="checkbox"/>	SEP050015	Potences 70°		std	std	-	-
<input type="checkbox"/>	SEP050016	Repose-jambes manuels		480,57	507,00	-	-
<input type="checkbox"/>	FMG-PB01-3297-02	Repose-jambes manuels courts, UL 260-430 mm (LJ, segment jambier: mesure palette - plaque d'assise)	Fabrication spéciale <b>Attention délai supplémentaire</b>	1 000,00	1 055,00	-	-
<input type="checkbox"/>	SEP050017	Repose-jambes électriques sans fil, à compensation, UL 350-510 mm		1 790,52	1 889,00	-	-
<b>NEW</b> <input type="checkbox"/>	SEP050183	Repose-jambes électriques courts, sans fil, à compensation, UL 300-460 mm (LJ, segment jambier: mesure palette - plaque d'assise)		1 790,52	1 889,00	-	-
<b>Supports repose-jambes latéraux</b>							
<input type="checkbox"/>	SEP050170	Support haut (préconisé avec coussin, épaisseur < ou = à 700 mm)		std	std	-	-
<input type="checkbox"/>	SEP050171	Support bas (préconisé avec coussin, épaisseur < ou = à 500 mm)		std	std	-	-
<b>Palettes</b>							
<input type="checkbox"/>	SEP050088	Palettes séparées, pour largeur d'assise 385 - 400 mm		std	std	-	-
<input type="checkbox"/>	SEP050089	Palettes séparées, pour largeur d'assise 420 - 460 mm		std	std	-	-
<input type="checkbox"/>	SEP050090	Palettes séparées, pour largeur d'assise 480 - 520 mm		std	std	-	-
<input type="checkbox"/>	SEP050091	Palettes séparées, pour largeur d'assise 540 - 560 mm		std	std	-	-
<input type="checkbox"/>	SEP050081	Palettes solidaires Choisir une palette		88,15	93,00	-	-
<b>Options de repose-pieds </b>							
<input type="checkbox"/>	SEP050082	Appui-mollets, standard, réglables en profondeur, paire Non disponible pour le Q700 R avec potences 70° (SEP050015)		std	std	-	-
<input type="checkbox"/>	SEP050083	Appui-mollets, confort, réglables en profondeur, paire Non disponible pour le Q700 R avec potences 70° (SEP050015)		88,15	93,00	-	-
<input type="checkbox"/>	SEP050084	Talonnères		std	std	-	-
<input type="checkbox"/>	SEP050085	Sangle mollets		std	std	-	-
<input type="checkbox"/>	SEP050200	Protection de genou, confort		113,74	120,00	-	-
<b>Support Amputé</b>							
<input type="checkbox"/>	SEP050013	Support amputé, confort, droit		219,91	232,00	-	-
<input type="checkbox"/>	SEP050014	Support amputé, confort, gauche		219,91	232,00	-	-
Options de Positionnement & Accessoires				Prix € HT	Prix € TTC	Code	LPPR €
<input type="checkbox"/>	SEP090128	Ceinture, boucle type automobile, 50 mm x 1700 mm		std	std	-	-
<input type="checkbox"/>	SEP090129	Ceinture, boucle type automobile, 50 mm x 2700 mm		88,15	93,00	-	-
<input type="checkbox"/>	SEP090110	Rétroviseur, monté à droite (montage côté manipulateur si tablette)		59,72	63,00	-	-
<input type="checkbox"/>	SEP090118	Rétroviseur, monté à gauche (montage côté manipulateur si tablette)		59,72	63,00	-	-
<input type="checkbox"/>	SEP090009	Porte canne Non disponible avec dossier électrique		70,14	74,00	-	-
<input type="checkbox"/>	SEP090119	Fixations pour sac à dos sur cadre de dossier Non disponible avec dossier électrique		39,81	42,00	-	-
<input type="checkbox"/>	SEP090120	Pochette sous accoudoir Non disponible avec accoudoirs à compensation (SEP040123)		48,34	51,00	-	-
<input type="checkbox"/>	SEP090122	Poignée de transfert Non disponible avec cale genou droit/gauche (SEP020342/SEP020341) Non disponible avec repose-jambes latéraux manuels et électriques sans fil (SEP050016-SEP050017)		113,74	120,00	-	-
<input type="checkbox"/>	SEP030605	Plot d'abduction Non disponible avec repose-jambes central électrique		132,70	140,00	-	-
<b>Tablette (montage côté opposé du manipulateur)</b>							
<input type="checkbox"/>	SEP090040	Tablette, réglable en largeur, escamotable Pour largeur d'assise 38 à 52 cm, largeur tablette : 65 cm Pour largeur d'assise 54 et 56 cm, largeur tablette : 75 cm		344,08	363,00	-	-
<input type="checkbox"/>	SEP090046	Demi-tablette, escamotable Non disponible avec accessoires de tablette (SEP090125)		422,75	446,00	-	-
<b>Accessoires de Tablette</b>							
<input type="checkbox"/>	SEP090125	Coussinet partiel		95,73	101,00	-	-
<input type="checkbox"/>	SEP090126	Protection acrylique avec rebords		95,73	101,00	-	-

## ÉLECTRONIQUE ÉVOLUTIVE

Manipulateur – R-Net 		Prix € HT	Prix € TTC	Code	LPPR €
<input type="checkbox"/>	SEP110015 LED, Vérins	std	std	-	-
<input type="checkbox"/>	SEP110016 LED, Vérins et kit éclairage	std	std	-	-
<input type="checkbox"/>	SEP110017 Ecran couleur LCD ----- INCLUS DANS LA CONFIGURATION DE BASE	std	std	-	-
<input type="checkbox"/>	SEP110018 Ecran couleur LCD, joystick renforcé	1 129,86	1 192,00	-	-
<input type="checkbox"/>	SEP110013 Advanced, écran couleur LCD haute résolution, contrôle infrarouge (32 à 40 kHz)	984,83	1 039,00	-	-
<input type="checkbox"/>	SEP110023 Advanced, écran couleur LCD haute résolution, contrôle infrarouge (32 à 40 kHz) et Bluetooth (2 appareils PC, Android et 2 appareils IOS, iPhone, iPad)	1 341,23	1 415,00	-	-

Support Commande Principale 		Prix € HT	Prix € TTC	Code	LPPR €
<input type="checkbox"/>	SEP110050 Support fixe	std	std	-	-
<input type="checkbox"/>	SEP110056 Support escamotable, intérieur/extérieur	std	std	-	-


Montage Commande Principale		Prix € HT	Prix € TTC	Code	LPPR €
<input type="checkbox"/>	SEP110052 Accoudoir, côté droit	std	std	-	-
<input type="checkbox"/>	SEP110053 Accoudoir, côté gauche	std	std	-	-

Langue	
<input checked="" type="checkbox"/>	SEP119002 Français

Embouts de Joystick (optionnel) 		Prix € HT	Prix € TTC	Code	LPPR €
<input type="checkbox"/>	SEP090505 Balle de golf, Ø 42 mm	54,98	58,00	-	-
<input type="checkbox"/>	SEP090506 T-Bar, largeur 82 mm	54,98	58,00	-	-
<input type="checkbox"/>	SEP090507 Balle souple, Ø 70 mm	54,98	58,00	-	-
<input type="checkbox"/>	SEP090508 Balle, Ø 35 mm	54,98	58,00	-	-
<input type="checkbox"/>	SEP090045 Balle Allround, Ø 48 mm	54,98	58,00	-	-
<input type="checkbox"/>	SEP090509 Coupelle commande menton, Ø 37 mm	54,98	58,00	-	-
<input type="checkbox"/>	SEP090512 Tige, 80 x 15 mm	54,98	58,00	-	-
<input type="checkbox"/>	SEP090511 Champignon, Ø 45 mm	238,86	252,00	-	-

Outils de Programmation pour Professionnels 		Prix € HT	Prix € TTC	Code	LPPR €
<input type="checkbox"/>	SEP090066 Logiciel de programmation R-Net pour PC avec Dongle	495,73	523,00	-	-
<input type="checkbox"/>	SEP090064 Console de programmation portable DTT livrée avec câble connecteur R-Net	931,75	983,00	-	-


Module de Puissance 		Prix € HT	Prix € TTC	Code	LPPR €
<input type="checkbox"/>	SEP110003 Module de puissance, R-Net, 90 A pour motorisations 6 km/h et 8 km/h	std	std	-	-
<input type="checkbox"/>	SEP110004 Module de puissance, R-Net, 120 A pour motorisation 10 km/h	std	std	-	-

Commandes Accompagnateurs 		Prix € HT	Prix € TTC	Code	LPPR €
<input type="checkbox"/>	SEP110021 Commande double (manipulateur ou commande spéciale + boîtier tierce personne) Non disponible avec poignées de poussée (SEP030204)	677,02	714,26	9368167	714.26
<input type="checkbox"/>	SEP110020 Commande tierce personne uniquement (déplacement du manipulateur principal) Non disponible avec poignées de poussée (SEP030204) Choisir également un manipulateur	183,89	194,00	9368150	35.71

## Montage commande accompagnateur


<input type="checkbox"/>	SEP110025 Arrière du dossier, côté droit	std	std	-	-
<input type="checkbox"/>	SEP110026 Arrière du dossier, côté gauche	std	std	-	-

## ÉLECTRONIQUE ÉVOLUTIVE

Commande sur Tablette 		Prix € HT	Prix € TTC	Code	LPPR €
<input type="checkbox"/>	SEP110143 Manipulateur R-Net écran couleur LCD, monté sur tablette	2 123,22	2 240,00	-	-
Montage de la tablette					
<input type="checkbox"/>	SEP110080 Côté gauche	std	std	-	-
<input type="checkbox"/>	SEP110081 Côté droit	std	std	-	-

Boitier Ctrl+5 Contacts - 10 fonctions assignables 		Prix € HT	Prix € TTC	Code	LPPR €
<input type="checkbox"/>	SEP110043 Boitier Ctrl+5 avec 10 fonctions assignables En combinaison avec commande accompagnateur montage du boitier à l'accouoir	1 092,89	1 153,00	-	-
Montage					
<input type="checkbox"/>	SEP110180 A l'arrière du manipulateur Non disponible avec pantographe escamotable intérieur/extérieur (SEP110056)	std	std	-	-
<input type="checkbox"/>	SEP110181 Côté opposé du manipulateur	std	std	-	-
Type de boutons					
<input type="checkbox"/>	SEP110175 A pousser	std	std	-	-
<input type="checkbox"/>	SEP110176 A bascule	std	std	-	-

## COMMANDES SPECIALES

R-Net OMNI2 Interface Commandes Spéciales, infra rouge 32-40 kHz 		Prix € HT	Prix € TTC	Code	LPPR €
Choisir le montage du boitier R-Net OMNI2 et contacteurs ci-dessous, Section E. (requis pour commandes spéciales)					
<input type="checkbox"/>	SEP110116 R-Net OMNI2 Interface nouvelle génération pour commande spéciale, incluant 4 Bluetooth (2 PC/Android & 2 iOS), infrarouge et chargeur USB	2 192,42	2 313,00	-	-
<input type="checkbox"/>	SEP110117 R-Net OMNI2, mode scanner Interface nouvelle génération pour commande spéciale, incluant 4 Bluetooth (2 PC/Android & 2 iOS), infrarouge et chargeur USB	2 192,42	2 313,00	-	-

Montage R-Net OMNI2		Prix € HT	Prix € TTC	Code	LPPR €
Montage OMNI2: côté opposé au manipulateur R-Net					
<input type="checkbox"/>	SEP110119 Support fixe, à droite	std	std	-	-
<input type="checkbox"/>	SEP110120 Support fixe, à gauche	std	std	-	-
<input type="checkbox"/>	SEP110123 Support escamotable, à droite	194,31	205,00	-	-
<input type="checkbox"/>	SEP110124 Support escamotable, à gauche	194,31	205,00	-	-

## COMMANDES SPECIALES

**Commandes Spéciales Manuelles** (Sélection des contacteurs voir section E) 

Prix € HT	Prix € TTC	Code	LPPR €
-----------	------------	------	--------

## Commandes proportionnelles Switch-It (OMNI2 requis)

<input type="checkbox"/>	SEP110301	MicroGuide (mini-joystick force de poussée 40 gr, débattement 13°)	<b>Indisponible jusqu'à fin Avril 2024</b>			
<input type="checkbox"/>	SEP110302	MicroPilot (O-WAY) (joystick isométrique, force de poussée 10 à 50 gr, débattement 0°)	4 022,75	4 244,00	9368167	714.26
<input type="checkbox"/>	SEP110304	VersaGuide (joystick compact - force de poussée 240 gr et débattement 22°)	1 751,66	1 848,00	9368167	714.26
<input type="checkbox"/>	SEP110305	VersaGuide EZ (joystick compact light - force de poussée 120 gr et débattement 12°) Non disponible avec embout joystick tige (SEP090512) Non disponible avec embout joystick champignon Ø 45 mm (SEP090511) Non disponible avec embout joystick T-Bar (SEP090506)	1 751,66	1 848,00	9368167	714.26

## Commandes proportionnelles Mo-Vis

<input type="checkbox"/>	SEP110306	Allround (joystick compact, force de poussée 250 gr) (OMNI2 requis)	2 907,11	3 067,00	9368167	714.26
<input type="checkbox"/>	SEP110307	Allround light (joystick compact light, force de poussée 120 gr) (OMNI2 requis)	3 094,79	3 265,00	9368167	714.26
<input type="checkbox"/>	SEP110308	Allround heavy duty (joystick compact renforcé, force de poussée 650 gr) (OMNI2 requis)	4 022,75	4 244,00	9368167	714.26
<input type="checkbox"/>	SEP110309	Allround (joystick compact, force de poussée 250 gr) R-Net bus (OMNI2 non requis)	2 907,11	3 067,00	9368167	714.26
<input type="checkbox"/>	SEP110310	Allround light (joystick compact light, force de poussée 120 gr) – R-Net bus (OMNI2 non requis)	3 094,79	3 265,00	9368167	714.26
<input type="checkbox"/>	SEP110311	Allround heavy duty (joystick compact renforcé, force de poussée 650 gr) – R-Net bus (OMNI2 non requis)	4 022,75	4 244,00	9368167	714.26

**Support de Fixation Link-It pour Commandes Spéciales Manuelles** 

Prix € HT	Prix € TTC	Code	LPPR €
-----------	------------	------	--------

<input type="checkbox"/>	SEP110342	Appui palmaire pour joystick MicroGuide et MicroPilot Uniquement avec mini-joysticks micro series	297,63	314,00	-	-
--------------------------	-----------	--	--------	--------	---	---

## Emplacement de la fixation

<input type="checkbox"/>	SEP110350	Sur l'accoudoir	std	std	-	-
<input type="checkbox"/>	SEP110353	Sur le pantographe	std	std	-	-

## Côté de la fixation


<input type="checkbox"/>	SEP110362	Droit	std	std	-	-
<input type="checkbox"/>	SEP110361	Gauche	std	std	-	-

**Commandes Occipitales** (Sélection de contacteurs voir section E) 

Prix € HT	Prix € TTC	Code	LPPR €
-----------	------------	------	--------

## Commande proportionnelle 4 axes Switch-It (OMNI2 requis - Recommandé avec GYRO)

NEW

<input type="checkbox"/>	VIGO, commande gyroscopique montée sur casque Joindre la fiche de mesures de la commande VIGO (livrée séparément)		Pour le tarif, veuillez consulter la fiche de mesures VIGO			
--------------------------	--	--	--	--	--	--

## Commandes proportionnelles 3 axes Switch-It (OMNI requis - Module GYRO recommandé)



<input type="checkbox"/>	SEP110370	Dual Pro (contacteurs sensitifs et à pression - coussinets latéraux ovales)	4 923,22	5 194,00	9368167	714.26
<input type="checkbox"/>	SEP110371	Dual Pro (contacteurs sensitifs et à pression - coussinets latéraux ronds)	4 923,22	5 194,00	9368167	714.26

## Supports Commandes Occipitales

<input type="checkbox"/>	WHT030407	WHITMYER, support LINX	121,33	128,00	-	-
<input type="checkbox"/>	WHT030408	WHITMYER, support LINX <sup>2</sup>	140,28	148,00	-	-
<input type="checkbox"/>	WHT030409	WHITMYER, support AXYS, barre horizontale orientable à 180°	94,79	100,00	-	-



## COMMANDES SPECIALES

Commandes au Menton 		Prix € HT	Prix € TTC	Code	LPPR €
Commandes au menton proportionnelles Switch-It (OMNI2 requis)					
<input type="checkbox"/>	SEP110470 MicroGuide (mini-joystick force de poussée 40 gr, débattement 13°)	<b>Indisponible jusqu'à fin Avril 2024</b>			
<input type="checkbox"/>	SEP110471 MicroPilot (O-WAY) (joystick isométrique, force de poussée 10 à 50 gr, débattement 0°)	4 022,75	4 244,00	9368167	714.26
<input type="checkbox"/>	SEP110472 VersaGuide joystick compact	1 751,66	1 848,00	9368167	714.26
<input type="checkbox"/>	SEP110473 VersaGuide EZ joystick compact	1 751,66	1 848,00	9368167	714.26
Commandes au menton proportionnelles Mo-Vis					
<input type="checkbox"/>	SEP110474 Allround (joystick compact, force de poussée 250 gr) (OMNI2 requis)	2 907,11	3 067,00	9368167	714.26
<input type="checkbox"/>	SEP110475 Allround light (joystick compact light, force de poussée 120 gr) (OMNI2 requis)	3 094,79	3 265,00	9368167	714.26
<input type="checkbox"/>	SEP110476 Allround (joystick compact, force de poussée 250 gr) R-Net bus (OMNI2 non requis)	2 907,11	3 067,00	9368167	714.26
<input type="checkbox"/>	SEP110477 Allround light (joystick compact light, force de poussée 120 gr) – R-Net bus (OMNI2 non requis)	3 094,79	3 265,00	9368167	714.26
Supports de Fixation Link-It pour commandes au menton 					
<input type="checkbox"/>	SEP110480 Plastron - small (largeur plastron = 15.24 cm) Si contacteurs requis: uniquement joystick Allround avec contacteurs Satellite	680,57	718,00	-	-
<input type="checkbox"/>	SEP110483 Bras manuel escamotable sur dossier – côté droit	717,54	757,00	-	-
<input type="checkbox"/>	SEP110484 Bras manuel escamotable sur dossier – côté gauche	717,54	757,00	-	-
<input type="checkbox"/>	SEP110485 Bras électrique escamotable contacteur sur l'appui-tête – côté droit	2 222,75	2 345,00	-	-
<input type="checkbox"/>	SEP110486 Bras électrique escamotable contacteur sur l'appui-tête – côté gauche	2 222,75	2 345,00	-	-
<input type="checkbox"/>	SEP110487 Bras manuel escamotable sur l'appui-tête – côté gauche	717,54	757,00	-	-
<input type="checkbox"/>	SEP110488 Bras manuel escamotable sur l'appui-tête – côté droit	717,54	757,00	-	-
Kit d'Extension Link-It					
<input type="checkbox"/>	SEP110590 Module de base + tube de 100 mm, incluant 5 clips câble	88,15	93,00	-	-
<input type="checkbox"/>	SEP110591 Module de base + tube de 150 mm, incluant 5 clips câble	88,15	93,00	-	-
Commande au Souffle (sélection contacteur voir Section E)		Prix € HT	Prix € TTC	Code	LPPR €
<input type="checkbox"/>	SEP110510 Commande au souffle avec fixation escamotable Link-It, sur l'appui-tête (module GYRO recommandé) Appui-tête à sélectionner	988,63	1 043,00	9368167	714.26

## COMMANDES SPÉCIALES

**E – Contacteur #1** 

Prix € HT

Prix € TTC

Code

LPPR €

Sélection d'un contacteur #1 et de son montage (si second contacteur requis, sélection page suivante)

<input type="checkbox"/>	SEP110611	#1 Contacteur Ø 64 mm – noir	172,51	182,00	-	-
<input type="checkbox"/>	SEP110612	#1 Contacteur Ø 64 mm – rouge	172,51	182,00	-	-
<input type="checkbox"/>	SEP110613	#1 Contacteur Ø 64 mm – vert	172,51	182,00	-	-
<input type="checkbox"/>	SEP110523	#1 Egg Switch – noir	172,51	182,00	-	-
<input type="checkbox"/>	SEP110524	#1 MicroLite Switch – noir	246,45	260,00	-	-
<input type="checkbox"/>	SEP110651	#1 Contacteur Ø 30 mm – noir	172,51	182,00	-	-
<input type="checkbox"/>	SEP110654	#1 Contacteur Ø 30 mm – bleu	172,51	182,00	-	-
<input type="checkbox"/>	SEP110653	#1 Contacteur Ø 30 mm – vert	172,51	182,00	-	-
<input type="checkbox"/>	SEP110652	#1 Contacteur Ø 30 mm – rouge	172,51	182,00	-	-
<input type="checkbox"/>	SEP110655	#1 Contacteur Ø 30 mm – jaune	172,51	182,00	-	-
<input type="checkbox"/>	SEP110534	#1 Twister Switch – noir	155,45	164,00	-	-
<input type="checkbox"/>	SEP110535	#1 Twister Switch – vert	155,45	164,00	-	-
<input type="checkbox"/>	SEP110536	#1 Twister Switch – rouge	155,45	164,00	-	-

**Montage Link-It pour Contacteur #1** 

<input type="checkbox"/>	SEP110560	#1 Sur manipulateur Non disponible avec Joystick Allround Heavy Duty ou appui palmaire	250,24	264,00	-	-
<input type="checkbox"/>	SEP110566	#1 Opposé au manipulateur Montage sur rail d'accoudeur	250,24	264,00	-	-
<input type="checkbox"/>	SEP110561	#1 Sur l'appui-tête	250,24	264,00	-	-
<input type="checkbox"/>	SEP110563	#1 Sur le rail de fixation de l'assise (genou) Si 2 contacteurs sélectionnés uniquement montage droit et gauche	250,24	264,00	-	-
<input type="checkbox"/>	SEP110565	#1 Au menton Pas de contacteur gauche / droit requis	250,24	264,00	-	-
<input type="checkbox"/>	SEP110569	#1 Sans montage Contacteurs non fixés	std	std	-	-




**Côté du Montage pour Contacteur #1** 

<input type="checkbox"/>	SEP110572	#1 A droite (Non disponible contacteur Satellite)	std	std	-	-
<input type="checkbox"/>	SEP110571	#1 A gauche (Non disponible contacteur Satellite)	std	std	-	-

**Contacteurs Satellite #1 (uniquement pour Joystick Allround, maximum 2 au choix)**

<input type="checkbox"/>	SEP110537	#1 Contacteur Satellite – noir	172,51	182,00	-	-
<input type="checkbox"/>	SEP110538	#1 Contacteur Satellite – vert	172,51	182,00	-	-
<input type="checkbox"/>	SEP110539	#1 Contacteur Satellite – rouge	172,51	182,00	-	-

## COMMANDES SPÉCIALES

E – Contacteur #2 		Prix € HT	Prix € TTC	Code	LPPR €
Sélection d'un contacteur #2 et de son montage					
<input type="checkbox"/>	SEP110631 #2 Contacteur Ø 64 mm – noir	172,51	182,00	-	-
<input type="checkbox"/>	SEP110632 #2 Contacteur Ø 64 mm – rouge	172,51	182,00	-	-
<input type="checkbox"/>	SEP110633 #2 Contacteur Ø 64 mm – vert	172,51	182,00	-	-
<input type="checkbox"/>	SEP110088 #2 Egg Switch – noir	172,51	182,00	-	-
<input type="checkbox"/>	SEP110089 #2 MicroLite Switch – noir	246,45	260,00	-	-
<input type="checkbox"/>	SEP110671 #2 Contacteur Ø 30 mm – noir	172,51	182,00	-	-
<input type="checkbox"/>	SEP110674 #2 Contacteur Ø 30 mm – bleu	172,51	182,00	-	-
<input type="checkbox"/>	SEP110673 #2 Contacteur Ø 30 mm – vert	172,51	182,00	-	-
<input type="checkbox"/>	SEP110672 #2 Contacteur Ø 30 mm – rouge	172,51	182,00	-	-
<input type="checkbox"/>	SEP110675 #2 Contacteur Ø 30 mm – jaune	172,51	182,00	-	-
<input type="checkbox"/>	SEP110095 #2 Twister Switch – noir	155,45	164,00	-	-
<input type="checkbox"/>	SEP110096 #2 Twister Switch – vert	155,45	164,00	-	-
<input type="checkbox"/>	SEP110097 #2 Twister Switch – rouge	155,45	164,00	-	-
Montage Link-It pour Contacteur #2 					
<input type="checkbox"/>	SEP110098 #2 Sur manipulateur Non disponible avec Joystick Allround Heavy Duty ou appui palmaire	250,24	264,00	-	-
<input type="checkbox"/>	SEP110099 #2 Opposé au manipulateur Montage sur rail d'accoudeur	250,24	264,00	-	-
<input type="checkbox"/>	SEP110100 #2 Sur l'appui-tête	250,24	264,00	-	-
<input type="checkbox"/>	SEP110104 #2 Sur le rail de fixation de l'assise (genou) Si 2 contacteurs sélectionnés uniquement montage droit et gauche	250,24	264,00	-	-
<input type="checkbox"/>	SEP110105 #2 Au menton Pas de contacteur gauche / droit requis	250,24	264,00	-	-
<input type="checkbox"/>	SEP110106 #2 Sans montage Contacteurs non fixés	std	std	-	-
Côté du Montage pour Contacteur #2 					
<input type="checkbox"/>	SEP110108 #2 A droite (Non disponible contacteur Satellite)	std	std	-	-
<input type="checkbox"/>	SEP110107 #2 A gauche (Non disponible contacteur Satellite)	std	std	-	-
Contacteurs Satellite #1 (uniquement pour Joystick Allround, maximum 2 au choix)					
<input type="checkbox"/>	SEP110111 #2 Contacteur Satellite – noir	172,51	182,00	-	-
<input type="checkbox"/>	SEP110112 #2 Contacteur Satellite – vert	172,51	182,00	-	-
<input type="checkbox"/>	SEP110113 #2 Contacteur Satellite – rouge	172,51	182,00	-	-
Contacteurs Multi-Fonctions (utilisés en combinaison avec la programmation du paramètre "assignation de boutons")					
<input type="checkbox"/>	SEP110550 Mini 2 stéréo - 2 contacteurs branchés en stéréo sur la prise jack "mode" du manipulateur écran (4 fonctions assignables) Non fixé à la livraison. Fixation Link-It impossible	231,28	244,00	-	-
<input type="checkbox"/>	SEP110551 Mini 2 mono - 2 contacteurs branchés en mono sur la prise jack "mode" et "marche/arrêt" Non fixé à la livraison. Fixation Link-It impossible	231,28	244,00	-	-
<input type="checkbox"/>	SEP110552 Mini 4 – 4 contacteurs branchés en DB9 sur l'OMNI Non fixé à la livraison. Fixation Link-It impossible	231,28	244,00	-	-
<input type="checkbox"/>	SEP110554 Joystick 4 contacts - branchés en DB9 sur l'OMNI	330,81	349,00	-	-
Accessoires					
<input type="checkbox"/>	SEP110580 Rallonge jack mono (2 m) (prise Jack 3.5 mm)	33,18	35,00	-	-
<input type="checkbox"/>	SEP110581 Rallonge jack stéréo (2 m) (prise Jack 3.5 mm)	33,18	35,00	-	-
<input type="checkbox"/>	SEP110582 Rallonge DB9 (1 m)	42,65	45,00	-	-
<input type="checkbox"/>	SEP110583 Cable jack Y, stéréo - mono/mono	81,52	86,00	-	-
Dispositif de Sécurité		Prix € HT	Prix € TTC	Code	LPPR €
<input type="checkbox"/>	SEP090147 Contacteur d'arrêt d'urgence (portée activation 30 m, branché sur port OBC du module de puissance)	988,63	1 043,00	-	-

**Roues Motrices - Roues Directrices & Monte-Trottoir**

◀ RETOUR



// SEP070069



// SEP080213



// SEP010007



// SEP010008



// SEP90038

**Carénage Q700 M**

◀ RETOUR



// SEP100577

**Kit Éclairage & Chargeurs**

◀ RETOUR



// SEP110209



// SEP110202



// SEP160104



// SEP160101

**Coussins de Dossier SEDEO PRO**

◀ RETOUR



// SEP030109



// SEP030113



// SEP030114



// SEP030115



// SEP030116



// SEP030117

**Dossiers JAY J3**

◀ **RETOUR**



Largeur dossier en mm	Galbe Peu Profond - SC	Galbe Moyen - MC	Galbe Profond Support Moyen / Extra Deep - MDC	Galbe Profond Support Haut / Extra Deep - DC
	JAY030012	JAY030013	JAY030045/JAY030050	JAY030014/JAY030051
Largeur Maximum Tronc Utilisateur en mm				
360	330	295	280	280
410	380	345	330	330
460	430	395	380	380
510	480	445	430	430

**Dossier JAY J3, Kit Accessoires de Positionnement**

◀ **RETOUR**



**Dossier JAY J3, Harnais**

◀ **RETOUR**



// JAY090040 - JAY090042

**Tétière d'Appui-Tête & Montage Appui-Tête**

◀ RETOUR



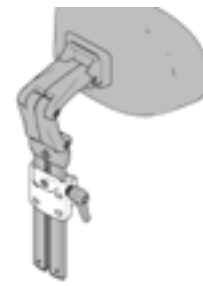
// SEP030430 & SEP030431



// WHT030401-WHT030403



// WHT030404-WHT030406



// SEP030433



// WHT030408



// WHT030409

**Coussins d'Assise SEDEO**

◀ RETOUR



// SEP020073



// SEP020075



// SEP020076



// SEP020078



**Coussins JAY**

◀ RETOUR



// JAY020005



// JAY020003



// JAY020006



// JAY020010




// JAY020011



// JAY020018



// JAY020019



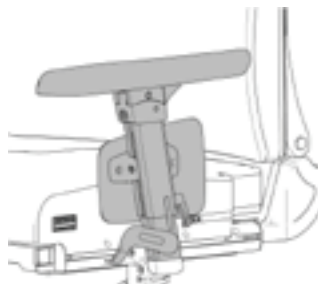
// JAY020020

**Accoudoirs & Manchettes**

◀ RETOUR



// SEP040019



// SEP040021



// SEP040123



// SEP040203 & SEP040204



// SEP040023



// SEP040027



// SEP040070

**Repose-Jambes Central Electric et Potence Centrale**

◀ RETOUR



// SEP050076 & SEP050071

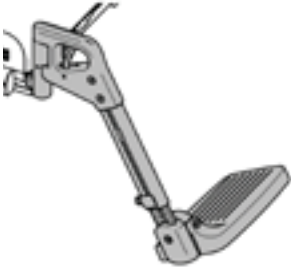


// SEP050086



**Repose-pieds SEDEO PRO & Appui-mollets**

◀ RETOUR



// SEP050015



// SEP050082

**Manipulateurs R-Net & Support**

◀ RETOUR



// QPP110017



// QPP110013



// QPP110018



// QPP110056

**Joystick**

◀ RETOUR



// SEP090505



// SEP090045



// SEP090507



// SEP090508



// SEP090509



// SEP090512



// SEP090511



// SEP090506

## Outils de Programmation – R-Net

◀ RETOUR



// SEP090066



// SEP090064

## Module de Puissance R-Net &amp; Module de Contrôle des Vérins

◀ RETOUR



// SEP110004

## Commande Accompagnateur

◀ RETOUR



// SEP110021

## Boitier Ctrl+5 &amp; R-Net OMNI

◀ RETOUR



// SEP110175



// SEP110176



// SEP110116

**Commandes Occipitales**

◀ RETOUR



// SEP110370 // SEP110371

**Commandes au Menton & Manuelles**

◀ RETOUR



// SEP110470 // SEP110301



// SEP110471 // SEP110302



// SEP110472 // SEP110473  
// SEP110304 // SEP110305



// SEP110306 - SEP110309  
// SEP110474 - SEP110477



// SEP110475 // SEP110477  
// SEP110307 // SEP110310

**Commande sur Tablette**

◀ RETOUR



// SEP110143

**Contacteurs**

◀ **RETOUR**



// SEP110651 - SEP110655  
// SEP110671 - SEP110675



// SEP110523



// SEP110524



// SEP110611 - SEP110613  
// SEP110631 - SEP110633



// SEP110537 - QPP110539



// SEP110534 - QPP110536



// SEP110551



// SEP110552

**Montage Link-It contacteurs Swith-It**

◀ **RETOUR**



// SEP110526 // SEP110566



// SEP110566 // SEP110526  
// SEP110529



// SEP110560 // SEP110572  
// SEP110013 // SEP110056  
// SEP110529 // SEP110526



// SEP110563

Montage et Position pour Commandes Manuelles

◀ RETOUR



// SEP110353 // SEP110302  
// SEP110362



// SEP110353 // SEP110302  
// SEP110362 // SEP110342



// SEP110302



// SEP110353 // SEP110361  
// SEP110524 // SEP110526  
// SEP110560



// SEP110353 // SEP110306  
// SEP110362 // SEP110538  
// SEP110539

Montage et Position pour Commande au Menton

◀ RETOUR



// SEP110480 // SEP110481  
// SEP110470 // SEP110471



// SEP110483 // SEP110484



// SEP110483 // SEP110484



// SEP110485 // SEP110486



// SEP110485 // SEP110474



// SEP110487 // SEP110471  
// SEP110526 // SEP110529  
// SEP110561 // SEP110572  
// SEP110571



// SEP110487 // SEP110474

## Commentaires pour Fabrications Spéciales



## Q700 M / R / F - SEDEO PRO - AA1

€

<b>Prix de base TTC - Q700 M / R Sedeo Pro</b>	<b>10 883.00</b>
<b>Prix de base TTC - Q700 F Sedeo Pro</b>	<b>11 870.00</b>
Total Options TTC	
<b>Prix Total TTC</b>	

Date

Signature

Jour

Mois

Année

**Sunrise Medical SAS**

ZAC de la Vrillonnerie

17 Rue Michaël Faraday

37170 Chambray-Lès-Tours

Tél: 02 47 55 44 31

E-Mail: [commandes@sunrisemedical.fr](mailto:commandes@sunrisemedical.fr)[www.SunriseMedical.fr](http://www.SunriseMedical.fr)