

# Invacare® Storm®4 & Storm®4 X-plore AA2



Pour passer vos commandes ou réaliser vos devis, utilisez notre e-commerce dans votre espace Invacare Pro sur [www.invacare.fr](http://www.invacare.fr), ou commandez par e-mail à : [commandesfr@invacare.com](mailto:commandesfr@invacare.com)

**LiNX™**



## Invacare® Storm®4 & Storm®4 X-plore AA2

Fauteuil électrique à roues arrière motrices d'intérieur et d'extérieur



Date :

Référence d'achat :

Code client :

Cachet du distributeur :



### Descriptif :

- Nouvelle assise **Recaro**
- Nouvelle électronique **LiNX** de série, programmable et évolutive.
- Assise Modulite avec le choix parmi :
  - Assise rigide ou réglable en tension
  - Dossier rigide ou réglable en tension
  - Largeur d'assise réglable de 380 à 530 mm
  - Profondeur d'assise de 410 à 510 mm, réglable en continu
- Poids du fauteuil : à partir de 175 kg
- Poids maximum de l'utilisateur : 150kg.
- Garantie 2 ans hors batteries et pièces d'usure

Tarif maximal de remboursement au titre de la PCH (Prestation de Compensation pour le Handicap) = **7876,02 € TTC** (inclus LPPR), pris en charge par la MDPH (Maison Départementale des Personnes Handicapées). Arrêté du 28 décembre 2005, paru au Journal Officiel du 30 décembre 2005.

\* Les codes et montants LPPR sont donnés à titre indicatif et n'engagent en aucun cas Invacare®.



Service de personnalisation Invacare Unique

Merci de préciser le numéro de devis ou de fabrication spéciale :

**Tarif Public donné à titre indicatif - Utilisez le configurateur en ligne sur Invacare Pro pour générer des devis ou commandes exempts d'incompatibilités et avec les derniers tarifs en vigueur.**

Sélectionner les options choisies par une croix dans les cases



◆ Configuration standard

○ Options sans supplément de prix

CODE	DESIGNATION	NC : Non Compatible NC : 9999 : non compatible avec la référence 9999	Euros		
			HT	TTC	LPPR*
ATC0016	<input type="checkbox"/> Invacare® Storm®4 AA2 - Code LPPR 9125996		10 325,12	10 893,00	3 938,01
			+ 7,00 € HT d'éco-participation		
ATC0019	<input type="checkbox"/> Invacare® Storm®4 X-plore AA2 - Code LPPR 9125996	NC : 1030	11 612,32	12 251,00	3 938,01
			+ 7,00 € HT d'éco-participation		

### ASSISE MODULITE MODULABLE

#### Type d'assise

ATC2111	<input type="checkbox"/> Assise Modulite rigide réglable en largeur et en profondeur, accoudoirs réglables en largeur (+25 mm par côté) Largeur : 380 à 530 mm, réglable par palier de 50 mm Profondeur : 410 à 510 mm <b>REGLABLE EN CONTINU</b>		◆	◆		 2111
ATC2112	<input type="checkbox"/> Assise Modulite souple réglable en tension, en largeur et en profondeur, accoudoirs réglables en largeur (+25 mm par côté) - réhausse la hauteur d'assise de 30 mm Largeur : 380 à 530 mm, réglable par palier de 50 mm Profondeur : 410 à 510 mm <b>REGLABLE EN CONTINU</b>		○	○		 2112

#### Largeur d'assise (Préréglage d'usine)

	330mm (choisir largeur d'assise 380 mm 2121 et accoudoirs courbés vers l'intérieur 2183)	NC : 2143, 2701, 2703, 2705			
ATC2121	<input type="checkbox"/> 380 mm	NC : 2143, 2701, 2703, 2705	○	○	
ATC2122	<input type="checkbox"/> 430 mm	NC : 2701, 2703, 2705	◆	◆	
ATC2123	<input type="checkbox"/> 480 mm	NC : 2702, 2704, 2706	○	○	
ATC2124	<input type="checkbox"/> 530 mm	NC : dossiers MatrX, 2143, 2702, 2704, 2706	○	○	



Invacare® Storm®4 & Storm®4 X-plore AA2				Euros		
				Prix Public		LPPR*
				HT	TTC	
<b>Profondeur d'assise (Préréglage d'usine)</b>						
ATC2132	<input type="checkbox"/>	410 mm	NC : 2196, 2197, 2198, Bodypoint	○	○	
ATC2134	<input type="checkbox"/>	460 mm		◆	◆	
ATC2136	<input type="checkbox"/>	510 mm - Rail d'assise rallongé de 35 mm dans le cas d'un fauteuil commandé en profondeur 510 mm avec un dossier rigide <b>Flex 3</b>	NC : 2143	○	○	
<b>Coussin d'assise</b>						
ATC2142	<input type="checkbox"/>	Coussin d'assise <b>Flo-tech Lite</b> (Pour largeur 380 à 480 mm, hauteur 75 mm, poids max 127 kg) / <b>Contour</b> (Pour largeur 530mm, hauteur 100 mm, poids max 150 kg)		◆	◆	
ATC2143	<input type="checkbox"/>	Coussin d'assise <b>Matrx Contour Visco<sub>NG</sub></b> 430 x 430 mm (hauteur 100 mm, poids max 100 kg)	NC : 2155	76,78	81,00	81,00
ATC2147	<input type="checkbox"/>	Coussin d'assise <b>Matrx Libra</b> , (hauteur 90mm, poids max 136kg)	NC : 2155	340,28	359,00	
ATC2144	<input type="checkbox"/>	Coussin d'assise <b>Matrx Vi</b> (Housse micro aérée)	NC : 2155	340,28	359,00	
<b>Cannes de dossier</b>						
ATC2162	<input type="checkbox"/>	Hauteur 540 mm		○	○	
ATC2163	<input type="checkbox"/>	Hauteur 480 mm	NC : 2173	○	○	
<b>Poignées à pousser</b>						
ATC2107	<input type="checkbox"/>	Poignées à pousser		◆	◆	
ATC2108	<input type="checkbox"/>	Sans poignées à pousser	NC : 1307, 1332, 2223, 2220, 2219, 2245	○	○	
<b>Type de dossier</b>						
ATC2171	<input type="checkbox"/>	Dossier <b>réglable en tension</b> , avec toile rembourrée bi-matière et pochette arrière - livré avec tendeur	NC : 1445, 2152, 2155, 2229, 2230, 2247	◆	◆	
ATC2179	<input type="checkbox"/>	Dossier réglable en tension <b>Flex 3</b> livré avec coussin de dossier <b>Lateral</b> , revêtement PU bi-extensible noir	NC : 2151, 2155, 2192, 2193, 2194, 1445, 2322, 2323, 2324, 2325, 2326, 2327, Appui-tête Elan	203,79	215,00	
ATC2173	<input type="checkbox"/>	Dossier rigide <b>Flex 3</b> réglable en largeur et en hauteur (de 560 à 790 mm) avec coussin dossier <b>Laguna</b>	NC : 2128	○	○	
ATC2174	<input type="checkbox"/>	<b>Matrx Posture Back</b> , hauteur 400 mm - livré avec tendeur		830,33	876,00	
ATC2175	<input type="checkbox"/>	<b>Matrx Posture Back</b> , hauteur 500 mm - livré avec tendeur		830,33	876,00	
ATC2176	<input type="checkbox"/>	<b>Matrx Elite</b> , hauteur 500 mm - livré avec tendeur		830,33	876,00	
ATC2177	<input type="checkbox"/>	<b>Matrx Elite TR</b> , hauteur 500 mm - livré avec tendeur		830,33	876,00	
ATC2178	<input type="checkbox"/>	<b>Matrx Elite Deep</b> , hauteur 500 mm - livré avec tendeur		830,33	876,00	
<i>Retrouvez les cale-troncs et tous les accessoires sur la fiche de mesure <b>Matrx</b> !</i>						
<b>Revêtement du coussin de dossier et/ou de l'assise (selon configuration)</b>						
ATC2151	<input type="checkbox"/>	Nylon noir		◆	◆	
ATC2152	<input type="checkbox"/>	Revêtement PU bi-extensible noir		○	○	
ATC2155	<input type="checkbox"/>	Mesh noir		○	○	
<b>Accoudoirs</b>						
ATC2191	<input type="checkbox"/>	Accoudoirs réglables en hauteur de 290 à 360 mm, en profondeur et amovible, la paire		◆	◆	
ATC2181	<input type="checkbox"/>	Accoudoirs réglables en hauteur de 340 mm à 400 mm, en profondeur et amovible, la paire		60,66	64,00	
ATC2198	<input type="checkbox"/>	Accoudoirs enveloppants, revêtement PU bi-extensible noir, la paire	NC : 2195, 2196, 2197, cale-cuisses	247,39	261,00	
ATC2183	<input type="checkbox"/>	Accoudoirs courbés vers l'intérieur (jusqu'à -50 mm de largeur utile, 25 mm par côté)	NC : cale-cuisses	○	○	
ATC2193	<input type="checkbox"/>	Accoudoirs relevables, hauteur ajustable de 230 à 360 mm	NC : 1445	○	○	



2143



2147

2144

DOSSIER  
RABATTABLE

2171




2173



2191



2198

Invacare® Storm®4 & Storm®4 X-plore AA2				Euros		
				Prix Public		LPPR*
				HT	TTC	
ATC2192	<input type="checkbox"/>	Accoudoirs relevables et parallèles, hauteur ajustable de 230 à 300 mm	NC : 1445	302,37	319,00	
ATC2194	<input type="checkbox"/>	Accoudoirs relevables et parallèles, hauteur ajustable de 300 à 360 mm	NC : 1445	302,37	319,00	
<b>Manchettes</b>						
ATC2195	<input type="checkbox"/>	Manchettes standard, longueur 325 mm, la paire		◆	◆	
ATC2196	<input type="checkbox"/>	Manchettes longues, longueur 375 mm, la paire		78,67	83,00	
ATC2197	<input type="checkbox"/>	Manchettes longues ergonomiques, longueur 397 mm, la paire		113,74	120,00	
<b>Gouttières hémiplégiques</b>						
	<input type="checkbox"/>	Gouttière hémiplégique en fabrication spéciale		Sur devis		
	<input type="checkbox"/>	Gouttière concave hémi avec appui palmaire plat ou à corne courbé et rotateur réversible droite ou gauche à 360°, par pas de 18°		Sur devis		
<b>Cale-cuisses</b>						
ATC2184	<input type="checkbox"/>	Cale-cuisse, gauche, taille 140 x 100 mm	NC : Bodypoint	290,05	306,00	
ATC2186	<input type="checkbox"/>	Cale-cuisse, gauche, taille 230 x 100 mm	NC : Bodypoint	290,05	306,00	
ATC2188	<input type="checkbox"/>	Cale-cuisse, gauche, taille 330 x 100 mm	NC : Bodypoint	290,05	306,00	
ATC2185	<input type="checkbox"/>	Cale-cuisse, droite, taille 140 x 100 mm	NC : Bodypoint	290,05	306,00	
ATC2187	<input type="checkbox"/>	Cale-cuisse, droite, taille 230 x 100 mm	NC : Bodypoint	290,05	306,00	
ATC2189	<input type="checkbox"/>	Cale-cuisse, droite, taille 330 x 100 mm	NC : Bodypoint	290,05	306,00	
<b>Hauteur des supports de cale-cuisse</b>						
ATC2164	<input type="checkbox"/>	Supports pour cale-cuisse 155 mm		◆	◆	
ATC2165	<input type="checkbox"/>	Supports pour cale-cuisse 206 mm		○	○	
<b>Appuis-têtes et autres accessoires</b>						
ATC1307	<input type="checkbox"/>	Tendeur de dossier, diamètre 22 mm (avec cannes de dossier télescopiques)		43,60	46,00	
ATC1350	<input type="checkbox"/>	Appui-nuque revêtement PU bi-extensible noir réglable en profondeur		◆	◆	 1350
ATC1432	<input type="checkbox"/>	Appui-tête revêtement PU bi-extensible noir réglable en profondeur et en largeur		○	○	 1432
ATC1427	<input type="checkbox"/>	Appui-tête Kontour multi-réglable avec oreillettes latérales revêtement PU bi-extensible noir		314,69	332,00	 1427
ATC2324	<input type="checkbox"/>	Appui-tête <i>Elan</i> Standard 10" - housse noire respirante		383,89	405,00	 2324
ATC2325	<input type="checkbox"/>	Appui-tête <i>Elan</i> Occipital 9" - housse noire respirante		427,49	451,00	 2325
ATC1445	<input type="checkbox"/>	Cale-tronc articulé, amovible, réglable en profondeur/hauteur/largeur, revêtement PU bi-extensible noir (la paire)	NC : dossiers Matrx	301,42	318,00	 1445



Gouttière hémiplégique



Gouttière concave hémiplégique



Invacare® Storm®4 & Storm®4 X-plore AA2				Euros		
				Prix Public		LPPR*
				HT	TTC	
<b>AJUSTEMENT DE L'ASSISE ET DU DOSSIER (poids max. 150 kg)</b>						
<b>Hauteur d'assise (avec ou sans lift, mesurée sans coussin d'assise)</b>						
ATC1023	<input type="checkbox"/>	Hauteur d'assise fixe 450 mm		◆	◆	
ATC1025	<input type="checkbox"/>	Hauteur d'assise fixe 480 mm		○	○	
ATC1030	<input type="checkbox"/>	Lift électrique 250 mm (de 400 à 650 mm, poids max.150 kg)	NC : Version X-plore	2 381,99	2 513,00	
ATC1040	<input type="checkbox"/>	Lift électrique 250 mm (de 440 à 690 mm, poids max.150 kg)(pour Storm®4 et Storm®4 X-plore )		2 381,99	2 513,00	
<b>Inclinaison d'assise</b>						
ATC1002	<input type="checkbox"/>	Inclinaison manuelle par vis de 0° à 9°		◆	◆	
ATC1014	<input type="checkbox"/>	Inclinaison électrique de 0° à +25°		787,68	831,00	
<b>Inclinaison de dossier pour assises Modulite</b>						
ATC0977	<input type="checkbox"/>	Electrique de 0° à 30° - DOSSIER RABATTABLE SANS OUTILS		◆	◆	
<b>REPOSE-JAMBES ET REPOSE- PIEDS</b>						
<b>Repose-jambes central réglable en inclinaison avec appui-mollet et palette réglable en angle</b>						
PW-2006	<input type="checkbox"/>	Manuel LNX (réglable de 1,5° à 63°)	NC : cale-cuisses	Sur devis		
PW-2007	<input type="checkbox"/>	Electrique LNX avec compensation, positionné à 90° réglable à +7°/-7°		Sur devis		
<b>Potences repose-pieds</b>						
ATC0533	<input type="checkbox"/>	Repose-jambes manuels de 0° à 80°		◆	◆	
ATC0531	<input type="checkbox"/>	Repose-jambes ergonomiques électriques de 0° à 80°		878,67	927,00	
<b>Palettes (la paire)</b>						
ATC0504	<input type="checkbox"/>	Réglables en inclinaison		◆	◆	
ATC0513	<input type="checkbox"/>	Réglables en inclinaison et en profondeur		107,11	113,00	
<b>COMMANDES ELECTRONIQUES LiNX</b>						
<b>Commande principale pour électronique LiNX</b>						
ATC2203	<input type="checkbox"/>	Manipulateur LiNX : REM211 : Conduite et contrôle des vérins	NC : 2331, 2232, 2229, 2270	-984,83	-1 039,00	
ATC2204	<input type="checkbox"/>	Manipulateur LiNX : REM216 : Conduite, contrôle des vérins et de l'éclairage	NC : 2331, 2232, 2229, 2270	-984,83	-1 039,00	
ATC2205	<input type="checkbox"/>	Manipulateur LiNX REM400 : Écran couleur tactile 3,5" et bluetooth - Conduite, contrôle des vérins et de l'éclairage, émulation souris	NC : 2220	◆	◆	
ATC2206	<input type="checkbox"/>	Ecran de contrôle LiNX REM500 : Ecran couleur tactile 3,5" et bluetooth - Conduite, contrôle des vérins et de l'éclairage, émulation souris - NÉCESSITE UNE COMMANDE SPÉCIALE (2231, 2232, 2229)	NC : 2220, 2270	576,30	608,00	
<b>Option REM400</b>						
ATC2270	<input type="checkbox"/>	Interrupteurs à bascule programmables pour manipulateur REM400 (par défaut : marche /arrêt et potentiomètre de vitesse), la paire		340,28	359,00	
<b>Fixation de la commande principale (REM211/216/400)</b>						
ATC1207	<input type="checkbox"/>	Fixation à droite réversible, non escamotable	NC : 1404	○	○	
ATC1208	<input type="checkbox"/>	Fixation à gauche réversible, non escamotable	NC : 1405	○	○	
ATC1707	<input type="checkbox"/>	Escamotable à droite + réglable en hauteur, renforcé	NC : 1404	◆	◆	
ATC1708	<input type="checkbox"/>	Escamotable à gauche + réglable en hauteur, renforcé	NC : 1405	○	○	
ATC2213	<input type="checkbox"/>	Montage central, escamotable à droite	NC : 1404, 1405, 1415	685,31	723,00	
ATC2214	<input type="checkbox"/>	Montage central, escamotable à gauche	NC : 1404,1405, 1339	685,31	723,00	
ATC2227	<input type="checkbox"/>	Fixation à droite pour tierce-personne (déplacement du manipulateur)	NC : 2219, 2220, 1287, 2128	33,85	35,71	35,71
ATC2228	<input type="checkbox"/>	Fixation à gauche pour tierce-personne (déplacement du manipulateur)	NC : 2219, 2220, 1286, 2128	33,85	35,71	35,71
ATZ2229	<input type="checkbox"/>	Montage personnalisé, merci de nous préciser votre demande :		Sur devis		



1030



0533



0522

**LiNX**



REM110 REM211



REM216



REM400

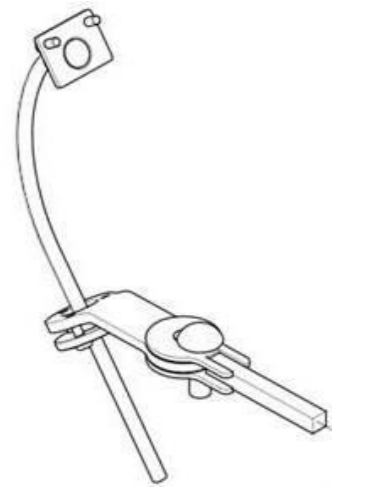
**Bluetooth**



2270



Invacare® Storm®4 & Storm®4 X-plore AA2				Euros		
				Prix Public		LPPR*
				HT	TTC	
<b>Montage de l'écran de contrôle LiNX REM500</b>						
ATC2209	<input type="checkbox"/>	Fixation escamotable à droite, multi-réglable (Amplitude de réglage en hauteur de 250 mm)	NC : 1404	◆	◆	
ATC2210	<input type="checkbox"/>	Fixation escamotable à gauche, multi-réglable (Amplitude de réglage en hauteur de 250 mm)	NC : 1405	○	○	
PW-4005	<input type="checkbox"/>	Option 2209/2210 avec tige de fixation pour REM500 rallongée de 200 mm		Fabrication spéciale Sur Devis		
ATC2213	<input type="checkbox"/>	Montage central, escamotable à droite	NC : 1404, 1405, 1415	685,31	723,00	
ATC2214	<input type="checkbox"/>	Montage central, escamotable à gauche	NC : 1404,1405, 1339	685,31	723,00	
ATZ2239	<input type="checkbox"/>	Montage personnalisé, merci de nous préciser votre demande :		Sur devis		
<b>Double commande LiNX (Utilisateur + tierce-personne)</b>						
ATC2220	<input type="checkbox"/>	Double commande <b>LiNX</b> (REM050 - utilise le profil de conduite 1 du REM211/216 - Vitesse limitée à 6km/h)	NC : 1221, 1222	677,02	714,26	714,26
ATC2219	<input type="checkbox"/>	Double commande <b>Compact LiNX</b> - 3 profils de conduite dédiés et contrôle des vérins	NC : 1221, 1222, 2227, 2228	1 091,94	1 152,00	714,26
ATC2245	<input type="checkbox"/>	Double commande intuitive <b>LiNX</b> - profil de conduite dédié	NC : 1207, 1208, 2227, 2228	1 563,98	1 650,00	714,26
ATC1207	<input type="checkbox"/>	Fixation à droite - uniquement <b>REM050</b> et Compact		◆	◆	
ATC1208	<input type="checkbox"/>	Fixation à gauche- uniquement <b>REM050</b> et Compact		○	○	
ATC1221	<input type="checkbox"/>	Fixation à droite, amovible - uniquement commande intuitive <b>LiNX</b>		◆	◆	
ATC1222	<input type="checkbox"/>	Fixation à gauche, amovible - uniquement commande intuitive <b>LiNX</b>		○	○	
<b>Si plusieurs joysticks doivent être montés sur le support escamotable pour montage en position centrale (2213/2214), sélectionnez l'option 2215</b>						
<b>Joysticks Compact proportionnels - Uniquement avec REM400 et REM500</b>						
ATC2231	<input type="checkbox"/>	Joystick <b>LiNX</b> Compact proportionnel (force de déflexion : 160 g)		1 191,47	1 257,00	
ATC2232	<input type="checkbox"/>	Joystick <b>LiNX</b> Compact proportionnel Low force (force de déflexion : 112 g)		1 312,80	1 385,00	
ATC2207	<input type="checkbox"/>	Fixation à droite	NC : 1404	◆	◆	
ATC2208	<input type="checkbox"/>	Fixation à gauche	NC : 1405	○	○	
ATC2213	<input type="checkbox"/>	Fixation centrale, escamotable à droite	NC : 1404, 1405, 1415	717,54	757,00	
ATC2214	<input type="checkbox"/>	Fixation centrale, escamotable à gauche	NC : 1404, 1405, 1339	717,54	757,00	
ATZ2215	<input type="checkbox"/>	Montage personnalisé, merci de nous préciser votre demande :		Sur devis		
<b>Commande occipitale à capteurs de proximité - Technologie ATOM</b>						
ATC2230	<input type="checkbox"/>	ATOM <b>ASL104</b> + contacteur egg	NC : 2233, 2092, 2324, 2325, 2257, 2240	5 648,34	5 959,00	
ATC2247	<input type="checkbox"/>	PROTON <b>ASL104P</b> + contacteur egg	NC : 2233, 2092, 2324, 2325, 2257, 2240	5 648,34	5 959,00	



2209  
2210



REM500




REM050




2219  
2245







2231  
2232
















2230










2247





Invacare® Storm®4 & Storm®4 X-plore AA2				Euros		
				Prix Public		LPPR*
				HT	TTC	
<b>Commande Mini Joystick proportionnel</b>						
ATC2233	<input type="checkbox"/>	Mini joystick proportionnel MEC (Le contacteur peut être désactivé)	NC : 2240	3 366,82	3 552,00	 2233
ATC2235	<input type="checkbox"/>	Montage sur mini tablette ASL603 (100x150 mm), à droite		○	○	
ATC2236	<input type="checkbox"/>	Montage sur mini tablette ASL603 (100x150 mm), à gauche		○	○	
ATC2213	<input type="checkbox"/>	Montage central, escamotable à droite	NC : 1404, 1405, 2310, 2311	○	○	
ATC2214	<input type="checkbox"/>	Montage central, escamotable à gauche	NC : 1404, 1405, 2310, 2311	○	○	
ATC2241	<input type="checkbox"/>	Montage central sur mini tablette ASL603 (100x150 mm), escamotable à droite	NC : 1404, 1405, 2310, 2311	717,54	757,00	
ATC2242	<input type="checkbox"/>	Montage central sur mini tablette ASL603 (100x150 mm), escamotable à gauche		717,54	757,00	
ATZ2215	<input type="checkbox"/>	Montage personnalisé, merci de nous préciser votre demande :		Sur devis		
<b>Options complémentaires LiNX</b>						
ATC2251	<input type="checkbox"/>	Clavier multifonctions 10 contacteurs, livré avec câble sortie double Jack 2252		530,81	560,00	 2251
ATC2217	<input type="checkbox"/>	Fixation utilisateur à droite	NC : 2209, 2213, 1415	○	○	
ATC2218	<input type="checkbox"/>	Fixation utilisateur à gauche	NC : 2210, 2214	○	○	
ATC2227	<input type="checkbox"/>	Fixation tierce-personne à droite	NC : 1287	○	○	
ATC2228	<input type="checkbox"/>	Fixation tierce-personne à gauche	NC : 1286	○	○	
ATC2225	<input type="checkbox"/>	Sans montage		○	○	
ATC2252	<input type="checkbox"/>	Câble sortie double Jack (pour connexion contacteur) - défilement des fonctions et activation des vérins		87,20	92,00	
<b>Accessoires LiNX</b>						
ATC2253	<input type="checkbox"/>	Prises de charge USB	NC : Bodypoint	236,02	249,00	 2253
ATC2207	<input type="checkbox"/>	Fixation à droite		○	○	
ATC2208	<input type="checkbox"/>	Fixation à gauche		○	○	
<b>Autres accessoires et contacteurs</b>						
ATC2300	<input type="checkbox"/>	A inclure avec le fauteuil		○	○	
ATZ2301	<input type="checkbox"/>	A connecter et programmer (Spécial)		Sur devis		
<b>Contacteurs ronds et plats (diamètre 63 mm - livrés non montés - prendre option 2252 obligatoirement si pas de REM400 ou REM500)</b>						
ATC1685	<input type="checkbox"/>	Contacteur Rouge		130,81	138,00	
ATC1686	<input type="checkbox"/>	Contacteur Jaune		130,81	138,00	
ATC1687	<input type="checkbox"/>	Contacteur Vert		130,81	138,00	
ATC1690	<input type="checkbox"/>	Contacteur Bleu		130,81	138,00	
<b>Contacteur Egg (option 2252 obligatoire si pas de REM400 ou REM500)</b>						
ATC2254	<input type="checkbox"/>	Contacteur Egg, noir		103,32	109,00	
<b>Mini contacteurs ronds et plats (diamètre 30 mm - livrés non montés - prendre option 2252 obligatoirement, si pas de REM400 ou REM500)</b>						
ATC1711	<input type="checkbox"/>	Mini contacteur Rouge		130,81	138,00	
ATC1712	<input type="checkbox"/>	Mini contacteur Jaune		130,81	138,00	
ATC1713	<input type="checkbox"/>	Mini contacteur Vert		130,81	138,00	
ATC1714	<input type="checkbox"/>	Mini contacteur Orange		130,81	138,00	
ATC1715	<input type="checkbox"/>	Mini contacteur Bleu		130,81	138,00	
ATC1716	<input type="checkbox"/>	Mini contacteur Noir		130,81	138,00	



Invacare® Storm®4 & Storm®4 X-plore AA2				Euros			
				Prix Public		LPPR*	
				HT	TTC		
<b>Joysticks Bodypoint - livrés non montés</b>							
ATC2721	<input type="checkbox"/>	Embout ergonomique en U - largeur 76 mm (3")		79,00	97,00		 2721  2722  2723  2724
ATC2722	<input type="checkbox"/>	Embout ergonomique en U - largeur 100 mm (4")		79,00	97,00		
ATC2723	<input type="checkbox"/>	Embout dôme en caoutchouc - diamètre 66 mm		79,00	97,00		
ATC2724	<input type="checkbox"/>	Embout champignon rainuré (possible de le couper pour réduire sa hauteur) - diamètre 42 mm		79,00	97,00		
<b>BASE MOTRICE</b>							
<b>Coloris des carénages (stickers des fourches avant inclus)</b>							
ATC0202	<input type="checkbox"/>	Gris et Bleu transparent		○	○		
ATC0228	<input type="checkbox"/>	Gris et Noir Shiny		○	○		
ATC0220	<input type="checkbox"/>	Gris et Tendance Champagne		○	○		
ATC0204	<input type="checkbox"/>	Gris et Rouge cerise transparent		217,06	229,00		
ATZ0299	<input type="checkbox"/>	Couleur spéciale des carénages, préciser le RAL :..... (RAL : gris +indice de couleur)		764,93	807,00		
<b>Roues avant</b>							
ATC0851	<input type="checkbox"/>	3.00 x 6 - 10" Pneumatique gris		◆	◆		 0771  0855
ATC0853	<input type="checkbox"/>	3.00 x 6 - 10" Pneu anti-crevaison gris		130,81	138,00		
ATC0855	<input type="checkbox"/>	3.00 x 6 - 10" Bandage plein gris	Disponible mi-juin	150,71	159,00		
<b>Roues arrière</b>							
ATC0771	<input type="checkbox"/>	3.00 x 8 -14" Pneumatique gris à crampons		◆	◆		 0771  0855
ATC0773	<input type="checkbox"/>	3.00 x 8 -14" Pneu anti-crevaison gris à crampons		130,81	138,00		
ATC0750	<input type="checkbox"/>	3.00 x 8 -14" Bandage plein gris à crampons		238,86	252,00		
<b>PERFORMANCES</b>							
<b>Moteurs</b>							
ATC1277	<input type="checkbox"/>	Moteurs SSD 6 km/h		○	○		
ATC1285	<input type="checkbox"/>	Moteurs SSD 10 km/h		◆	◆		
ATC1223	<input type="checkbox"/>	Moteurs DuraWatt 10 km/h, programmable jusqu'à 12 km/h		○	○		
<b>Batteries &amp; Chargeur</b>							
ATC1364	<input type="checkbox"/>	Batteries 73,5 Ah		◆	◆		
ATC1313	<input type="checkbox"/>	Chargeur OptiCharge 10 A		◆	◆		
<b>SUSPENSIONS arrière réglables pour Storm®4 (nc: version X-plore)</b>							
ATC1240	<input type="checkbox"/>	Suspensions faibles (Poids maximum Utilisateur 80 kg) - rappel vert		○	○		 1240  1241  1242
ATC1241	<input type="checkbox"/>	Suspensions moyennes (Poids maximum Utilisateur entre 70 et 100 kg) - rappel rose		◆	◆		
ATC1242	<input type="checkbox"/>	Suspensions fortes (Poids maximum Utilisateur entre 90 et 150 kg) - rappel bleu		○	○		
<b>SUSPENSIONS réglables pour Storm®4 X-plore (nc: Storm®4)</b>							
ATC1233	<input type="checkbox"/>	Suspensions arrière Hitec		◆	◆		
ATC1238	<input type="checkbox"/>	Suspensions avant jusqu'à 100 kg		◆	◆		
ATC1239	<input type="checkbox"/>	Suspensions avant au dessus de 100 kg		○	○		
<b>GYROSCOPE</b>							
<b>G-Trac</b>							
ATC1215	<input type="checkbox"/>	Module G-Trac (Contrôle directionnel de la trajectoire durant la conduite)		1 035,07	1 092,00		
<b>OPTIONS DE POSITIONNEMENT</b>							
Pensez aux accessoires de positionnement Bodypoint : ceintures, harnais, maintiens de chevilles.							

Invacare® Storm®4 & Storm®4 X-plore AA2				Euros		
				Prix Public		LPPR*
				HT	TTC	
<b>OPTIONS</b>						
<b>Eclairage</b>						
ATC1437	<input type="checkbox"/>	Equipement route de sécurité LED - clignotants, feux de position, warning		650,24	686,00	 1437
ATC1254	<input type="checkbox"/>	Sans éclairage		◆	◆	
<b>Roulettes anti-bascule</b>						
ATC1205	<input type="checkbox"/>	Roulettes anti-bascule standard		◆	◆	
ATC1204	<input type="checkbox"/>	Roulettes anti-bascule escamotables (-53mm de longueur hors tout en position haute)		144,08	152,00	
<b>Monte-trottoir</b>						
ATC1244	<input type="checkbox"/>	Monte-trottoir	NC : 1450	291,00	307,00	1244
<b>Préparation pour station d'accueil Dahl Engineering (homologué TUV) [Station d'accueil Dahl Engineering non incluse]</b> Contact: Løvevej 3 - DK - 7700 Thisted - Tel. : +45 96180077 fax. : +45 96180078 web page: www.dahlengineering.dk						
ATC1450	<input type="checkbox"/>	Préparation de la base motrice pour montage de la station d'accueil <b>Dahl</b> . La station d'accueil <b>Dahl</b> permet d'arrimer le fauteuil dans un des véhicules homologués suivants selon les exigences de la Directive Européenne CEE-2007-46 : VW Crafter, VW Transporter/Caravelle T5, Mercedes Vito/Viano 639, MB Sprinter 906, Ford Transit, Opel Vivaro et Renault Traffic, Citroen Jumpy, Peugeot Expert, Fiat Scudo, <b>VW Caddy, Citroen Berlingo, Peugeot Partner. Un appui-tête est obligatoire lors du transport de la personne dans un fauteuil roulant électrique, veuillez en sélectionner un en option dans les accessoires d'assise.</b>		○	○	
<b>Accroche-taxi</b>						
ATC1494	<input type="checkbox"/>	Accroche-taxis conformes à la norme ISO7176-19 : 2001 pour le transport des personnes		◆	◆	
<b>Ceintures de maintien</b>						
ATC1329	<input type="checkbox"/>	Fermeture à boucle type automobile		◆	◆	 1329
ATC2113	<input type="checkbox"/>	Fermeture à boucle type automobile avec points d'attache réglable sur l'assise		19,91	21,00	
ATC1332	<input type="checkbox"/>	Harnais de maintien en H		271,09	286,00	
<b>Ceintures de positionnement Bodypoint (fixations incluses)</b>						
ATC2701	<input type="checkbox"/>	Ceinture <b>Bodypoint</b> Evoflex, Loquet Rehab, taille L		156,40	165,00	2701, 2702
ATC2702	<input type="checkbox"/>	Ceinture <b>Bodypoint</b> Evoflex, Loquet Rehab, taille M		156,40	165,00	
ATC2703	<input type="checkbox"/>	Ceinture <b>Bodypoint</b> 2 points, bouton à pousser, ajustement central, taille L		133,65	141,00	
ATC2704	<input type="checkbox"/>	Ceinture <b>Bodypoint</b> 2 points, bouton à pousser, ajustement central, taille M		133,65	141,00	2703, 2704
ATC2705	<input type="checkbox"/>	Ceinture <b>Bodypoint</b> 2 points, verrouillage par clip, ajustement à tirer vers l'intérieur, taille L		116,59	123,00	
ATC2706	<input type="checkbox"/>	Ceinture <b>Bodypoint</b> 2 points, verrouillage par clip, ajustement à tirer vers l'intérieur, taille M		116,59	123,00	2705, 2706
<b>Rétroviseur</b>						
ATC1415	<input type="checkbox"/>	Droit		70,14	74,00	
ATC1339	<input type="checkbox"/>	Gauche		70,14	74,00	
<b>Crochets porte-sac (Charge max. : 6kg)</b>						
ATC2128	<input type="checkbox"/>	Crochets porte-sac (Uniquement avec Assise Modulite Modulable)		150,71	159,00	2128



Invacare® Storm®4 & Storm®4 X-plore AA2				Euros																																																
				Prix Public		LPPR*																																														
				HT	TTC																																															
<b>Porte-canne</b>																																																				
ATC1312	<input type="checkbox"/>	Côté droit		68,25	72,00																																															
ATC1363	<input type="checkbox"/>	Côté gauche		68,25	72,00																																															
<b>Garde-boue (la paire)</b>																																																				
ATC1416	<input type="checkbox"/>	Sur roues avant		116,59	123,00																																															
ATC1417	<input type="checkbox"/>	Sur roues arrière		144,08	152,00																																															
<b>Tablette escamotable</b>																																																				
ATC1404	<input type="checkbox"/>	Côté droit		503,32	531,00																																															
ATC1405	<input type="checkbox"/>	Côté gauche		503,32	531,00																																															
<b>Trousse à outils</b>																																																				
ATC1333	<input type="checkbox"/>	Trousse à outils		30,33	32,00																																															
<b>Accessoires</b>																																																				
SP1522428	<input type="checkbox"/>	Autocollants labellisés <b>Storm®4</b> pour bras avant - coloris Bleu (la paire)		40,76	43,00																																															
SP1523651	<input type="checkbox"/>	Autocollants labellisés <b>Storm®4</b> pour bras avant - coloris Noir (la paire)		40,76	43,00																																															
SP1529145	<input type="checkbox"/>	Autocollants labellisés <b>Storm®4</b> pour bras avant - coloris Champagne (la paire)		40,76	43,00																																															
SP1529393	<input type="checkbox"/>	Autocollants labellisés <b>Storm®4</b> pour bras avant - coloris Rouge (la paire)		40,76	43,00																																															
SP1529395	<input type="checkbox"/>	Autocollants labellisés <b>Storm®4</b> pour bras avant - coloris Blanc (la paire)		40,76	43,00																																															
SP1529397	<input type="checkbox"/>	Autocollants labellisés <b>Storm®4</b> pour bras avant - coloris Vert (la paire)		40,76	43,00																																															
<table border="1"> <thead> <tr> <th rowspan="2">Invacare® Storm 4 &amp; X-plore AA2</th> <th colspan="5">Hauteur d'assise sol/plaque d'assise (en mm)</th> </tr> <tr> <th>Assise</th> <th>Assise RECARO Storm 4 ATC1152</th> <th>Assise RECARO Storm 4 X-plore ATC1152</th> <th>Assise Modulite Standard ATC2110</th> <th>Assise Modulite modulable rigide ATC2111</th> <th>Assise Modulite modulable souple ATC2112</th> </tr> </thead> <tbody> <tr> <td><b>Type d'assise (fixe ou avec lift)</b></td> <td></td> <td></td> <td></td> <td></td> <td></td> <td></td> </tr> <tr> <td>ATB1023 : Hauteur d'assise fixe 450 mm</td> <td></td> <td>450 mm</td> <td>450 mm</td> <td>450 mm</td> <td>450 mm</td> <td>480 mm</td> </tr> <tr> <td>ATB1025 : Hauteur d'assise fixe 480</td> <td></td> <td>480 mm</td> <td>480 mm</td> <td>480 mm</td> <td>480 mm</td> <td>510 mm</td> </tr> <tr> <td>ATB1030 : Lift de 400 à 650 mm</td> <td></td> <td>400 à 650 mm</td> <td>nc</td> <td>400 à 650 mm</td> <td>400 à 650 mm</td> <td>430 à 680 mm</td> </tr> <tr> <td>ATB1040 : Lift de 440 à 690 mm</td> <td></td> <td>440 à 690 mm</td> <td>440 à 690 mm</td> <td>440 à 690 mm</td> <td>440 à 690 mm</td> <td>470 à 720 mm</td> </tr> </tbody> </table>						Invacare® Storm 4 & X-plore AA2	Hauteur d'assise sol/plaque d'assise (en mm)					Assise	Assise RECARO Storm 4 ATC1152	Assise RECARO Storm 4 X-plore ATC1152	Assise Modulite Standard ATC2110	Assise Modulite modulable rigide ATC2111	Assise Modulite modulable souple ATC2112	<b>Type d'assise (fixe ou avec lift)</b>							ATB1023 : Hauteur d'assise fixe 450 mm		450 mm	450 mm	450 mm	450 mm	480 mm	ATB1025 : Hauteur d'assise fixe 480		480 mm	480 mm	480 mm	480 mm	510 mm	ATB1030 : Lift de 400 à 650 mm		400 à 650 mm	nc	400 à 650 mm	400 à 650 mm	430 à 680 mm	ATB1040 : Lift de 440 à 690 mm		440 à 690 mm	440 à 690 mm	440 à 690 mm	440 à 690 mm	470 à 720 mm
Invacare® Storm 4 & X-plore AA2	Hauteur d'assise sol/plaque d'assise (en mm)																																																			
	Assise	Assise RECARO Storm 4 ATC1152	Assise RECARO Storm 4 X-plore ATC1152	Assise Modulite Standard ATC2110	Assise Modulite modulable rigide ATC2111	Assise Modulite modulable souple ATC2112																																														
<b>Type d'assise (fixe ou avec lift)</b>																																																				
ATB1023 : Hauteur d'assise fixe 450 mm		450 mm	450 mm	450 mm	450 mm	480 mm																																														
ATB1025 : Hauteur d'assise fixe 480		480 mm	480 mm	480 mm	480 mm	510 mm																																														
ATB1030 : Lift de 400 à 650 mm		400 à 650 mm	nc	400 à 650 mm	400 à 650 mm	430 à 680 mm																																														
ATB1040 : Lift de 440 à 690 mm		440 à 690 mm	440 à 690 mm	440 à 690 mm	440 à 690 mm	470 à 720 mm																																														
<b>Rampes en accessoire</b>																																																				
1440530	<input type="checkbox"/>	<b>Mono rampe pliante en fibre de verre</b> Dimensions repliée : 2000 x 230 mm 16,3 kg - capacité maximum : 300 kg		1 787,68	1 886,00	 1440530																																														
1654128	<input type="checkbox"/>	<b>Rampe Basic 2 parties télescopiques</b> en aluminium et revêtement antidérapant Dimensions repliée : 1210 x 194 mm 8,8 kg la paire - capacité maximum : 270 kg		298,58	425,00	 1654128																																														
1654129	<input type="checkbox"/>	<b>Rampe Quick2go Compact 3 parties télescopiques</b> en aluminium et revêtement antidérapant Dimensions repliée : 870 x 237 mm 13,6 kg la paire - capacité maximum : 260 kg		559,24	850,00	 1654129																																														
1654130	<input type="checkbox"/>	<b>Mono rampe pliante en aluminium</b> Dimensions repliée : 1824 x 714 mm 13,9 kg - capacité maximum : 300 kg		317,54	450,00	 1654130																																														



1416