


# Novaltis

*Transfert assis/assis  
Très maniable et compact*



CE

# Novaltis

*Pliage rapide, rangement discret*



Aucun démontage du vérin n'est nécessaire.  
Le vérin reste protégé par la structure du lève-patient.

Sa structure équilibrée lui permet d'être rangé à la verticale, en toute sécurité.

**UTILE ET PRATIQUE**



## ALIMENTATION ELECTRIQUE

- ① - Arrêt d'urgence
- ② - Descente électrique d'urgence
- ③ - Voyant de fonctionnement



## RECHARGE DE LA BATTERIE :

en branchant directement l'appareil à une prise secteur murale grâce au chargeur intégré

ou

à distance en enlevant la batterie pour la connecter seule à une prise murale.



## Transfert rapide et efficace

Grâce aux nouvelles sangles lombaires proposées sur **Novaltis**, et au coussin cale-tibias ample et profond en mousse confortable, le transfert se fera rapidement et en toute sécurité.

Ce type de transfert «semi-actif» particulièrement adapté aux patients ayant des difficultés à tenir la station verticale, présente des avantages tant pour les personnes transférées que pour les soignants :

- Stimulation de l'autonomie résiduelle.
- Relevage bénéfique psychologiquement et physiquement, notamment pour le transit.
- Change et toilette facilités.
- Accès rapide et compacité du produit.



## Produit léger et maniable

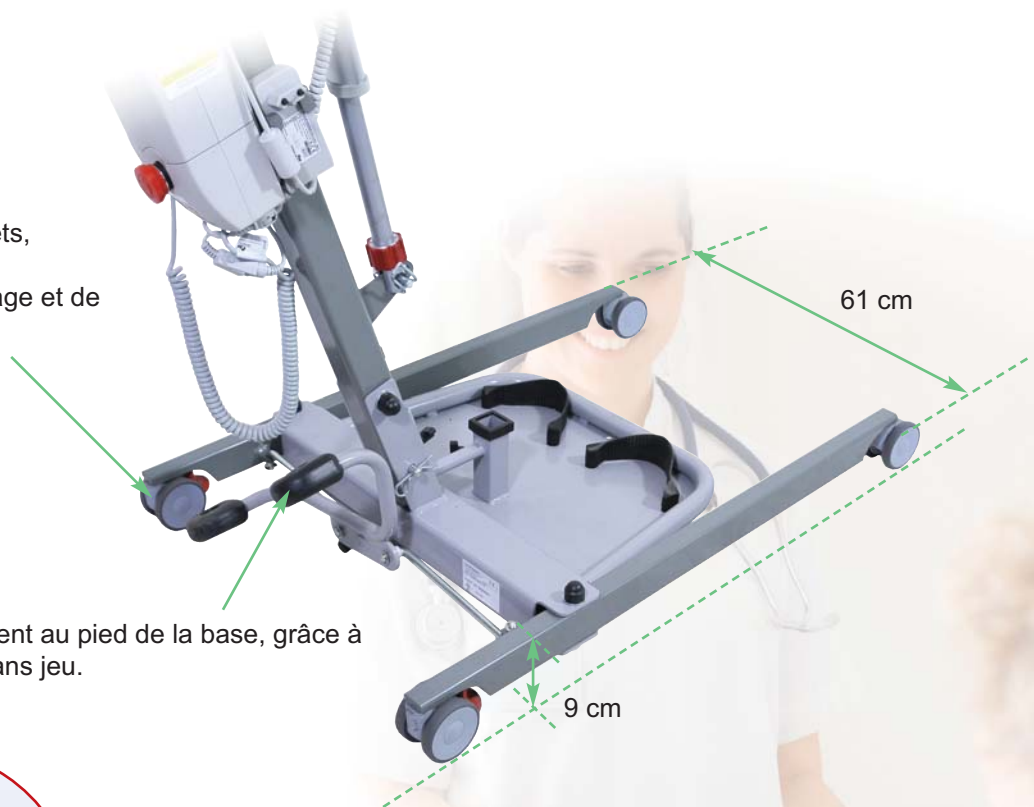
Un encombrement minimum associé à une structure légère et des roues performantes font de **Novaltis** un lève-patient maniable et sécurisant.

Roues à double galets,  
Ø 75 mm.  
Haut niveau de roulage et de solidité.

Optimisation de l'écartement au pied de la base, grâce à un système mécanique sans jeu.



Une poignée ergonomique permet aux personnes de toutes tailles de trouver une position des mains idéale et efficace pour la poussée et la manipulation du lève-patient.



## Deux sangles ergonomiques efficaces



**Sangle lombaire standard**

Taille Médium - Réf. SR 370 1000

Taille Large - Réf. SR 370 2000



**Sangle lombaire avec appui dorsal**

Taille Médium - Réf. SR 370 3000

Taille Large - Réf. SR 370 4000


## CARACTERISTIQUES TECHNIQUES

Toutes les photos sont non contractuelles et certains composants peuvent évoluer pour des impératifs de fabrication ou d'amélioration.

Référence du Novaltis :	SR2910000
Capacité de levage :	175 kg
Vérin :	8000 N
Largeur hors tout de la base :	61 cm
Longueur hors tout :	94 cm
Hauteur de la base :	9 cm
Hauteur poignée à pousser :	79 à 101 cm
Ecartement intérieur des pieds :	54 cm à 81 cm
Poids net de l'appareil :	39 kg



Sur  
structure, vérin  
et boîtier de contrôle

Conforme à la norme NF-EN-10535 / Vérins IP X4 - 

### DUPONT MEDICAL

Parc d'activités Eiffel Energie  
Site de Ban la Dame  
BP 19 - 54390 FROUARD (France)  
Tel. +33 (0)3 83 495 495  
Fax. +33 (0)3 83 495 496  
<http://www.dupont-medical.com>

**SAMERY**<sup>®</sup>

Une marque de DUPONT MEDICAL