

# CONFORT SPÉCIFIQUE GRANDE TAILLE

**2 moteurs aussi pour les grandes et les grands!**


**POINTS FORTS**

- Protège accoudoirs et protège appui-tête de série
- 2 Boudins latéraux sur la partie basse du dossier pour un meilleur maintien lombaire.
- Haut du dossier ergonomique pour un meilleur maintien des cervicales
- Des revêtements Qualitex, haute résistance aux frottements [explications p6]



Télécommande 2 moteurs


VELOURS «SOFT TOUCH»  
R++ [EXPLICATIONS P6]



**Bronze R++**  
(RÉF. 1591) [2 MOTEURS]

TECHNOLOGIE  
**SMARTTECH**  
INTÉGRÉE

[explications p5]



**Taupe R++**  
(RÉF. 1522)  
(RÉF. 1592) [2 MOTEURS]



Fabriqué  
aux U.S.A.  
depuis 1985



[explications p2]

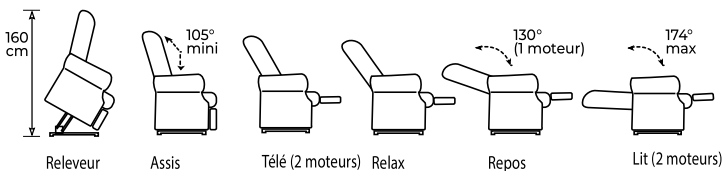


[explications p12]



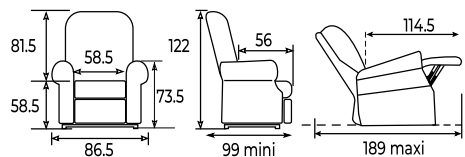
[explications p4]

**POSITIONS**

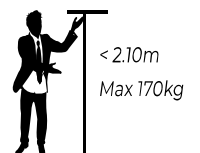


[angle d'inclinaison en degré centigrade +/- 5%]

**DIMENSIONS EN CM. + OU - 2CM**



**ADAPTÉ POUR  
LES PERSONNES**



Ecartement\*\* du mur : 66 cm

(\*\* : distance entre le mur et le haut du dossier, fauteuil en position assise, dossier redressé (inclinaison mini))