

MINIFLEX



Nouveau
code LPP
9175497

MINIFLEX

EUROFLEX

DES CARACTÉRISTIQUES ULTRA COMPACTES

Ses caractéristiques techniques et sa fiabilité font du Miniflex depuis de nombreuses années un excellent fauteuil d'intérieur motorisé. Un châssis compact réversible d'une largeur hors-tout de 58 cm permet d'accéder partout dans un domicile ou sur un lieu de travail exigus.

Eurovema propose maintenant ce châssis quatre roues avec nos packs de positionnement au choix et de nombreuses options et accessoires.




PHOTO NON CONTRACTUELLE



Manipulateurs

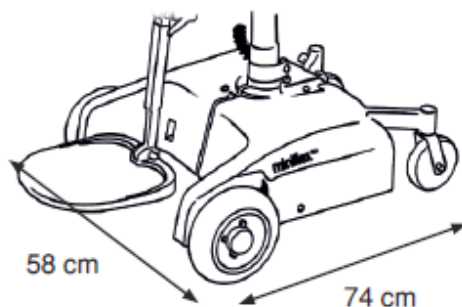
Électroniques Dynamic Controls et PG Drives.



Hauteur variable

Le Miniflex est disponible, en option, avec un lift électrique avec deux tailles de vérin au choix.

MINIFLEX



Disponible également en propulsion

NOUVEAU CODE LPP

Code LPP : 9175497 VHP, propulsion électrique, assise adaptée, dossier réglable, 3 487,95 €
platines crantées

CARACTÉRISTIQUES TECHNIQUES :

Largeur châssis :	58 cm
Longueur châssis :	74 cm
Vitesse max. :	4 km/h
Rayon de giration :	94 cm
Hauteur sol-siège :	Vérin court : 45 à 63 cm - Vérin long : 50 à 75 cm
Propulsion ou traction :	Traction avant
Franchissement d'obstacle :	3 cm
Poids total :	60 kg
Poids max. utilisateur :	140 kg
Autonomie : *	8 h 30 min.

* L'autonomie de la batterie peut différer en fonction du poids de l'utilisateur, des conditions climatiques et du type de terrain



Configurations MINIFLEX

MINIFLEX LIFT EL

MINIFLEX, fauteuil roulant électrique motorisé 4 roues, lift électrique, taille d'assise et de dossier au choix, mécanisme de dossier réglable en hauteur et inclinaison, accoudoirs polyuréthane 30 cm réglables en hauteur et largeur, repose-pieds monobloc escamotable réglable en hauteur et inclinaison. Taille du vérin au choix.

> Électronique Dynamic™ Shark / G90T ou PG Drives R-Net

MINIFLEX ECO

MINIFLEX, fauteuil roulant électrique motorisé 4 roues, sans lift, taille d'assise et de dossier au choix, mécanisme de dossier réglable en hauteur et inclinaison, accoudoirs polyuréthane 30 cm réglables en hauteur et largeur, repose-pieds monobloc réglable en hauteur et inclinaison.

> Électronique Dynamic™ LiNX LE - Pas d'option électrique possible





Nous vous proposons les fauteuils roulants électriques Miniflex avec différents packs composés de différentes assises et dossiers selon vos besoins.

PACK CLASSIC

Assise et dossier plats CLASSIC.
Tailles au choix.
Assise plane avec une légère cuvette ischiatique, mousse portante.
Dossier plat, forme rectangulaire.



PACK FORMA

Assise FORMA et dossier ergonomique FORMA CONFORT.
Tailles au choix.
Assise plane, mousse portante.
Dossier forma, colonne avec deux coussins séparés, réglables en inclinaison et en profondeur indépendamment.



Code LPP :1269336

Siège de série modulable et évolutif

838,47 €

PACK SITRITE

Assise incurvée ergonomique et dossier galbé SitRite.
Tailles au choix.
Assise avec moulage anatomique pour une répartition optimale des pressions combinée avec une mousse d'une densité élevée et une haute résilience. Dossier haut, échancré avec galbe prononcé pour le confort et la stabilité du tronc.




Code LPP :1269336

Siège de série modulable et évolutif


838,47 €

OPTIONS EUROFLEX

REPOSE-PIEDS



ACCOUDOIRS



Gamme d'accessoires pour Euroflex, Miniflex

APPUI-TÊTE / CALE-HANCHES / PLOTS D'ABDUCTION

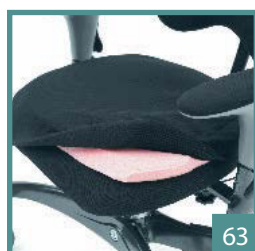




CONTRÔLES (DYNAMIC / PG DRIVES TECHNOLOGY)



Gamme d'accessoires pour Euroflex, Miniflex

ACCESSOIRES CONFORT



Gamme d'accessoires pour Euroflex, Miniflex

1. Repose-pieds monobloc bi-palettes
2. Relève-jambe monobloc électrique
- Minicrosser
3. Repose-pieds séparés ABC avec potences
4. Support genoux
5. Repose-pieds monobloc réglable en hauteur et inclinaison
6. Repose-pieds monobloc à hauteur variable électrique
7. Relève-jambes électriques séparés
8. Repose-pieds séparés, potences fixes
9. Support jambe amputée
10. Support jambe amputée
11. Adaptateur de support jambe
12. Repose-jambes Minicrosser séparés articulés électriquement
13. Accoudoir moelleux enfant 25 cm
14. Accoudoir enfant 25 cm
15. Accoudoir polyuréthane, contact peluche
16. Accoudoir moelleux 30 / 40 cm - similicuir
17. Accoudoir hémiplégique similicuir
18. Accoudoir escamotable avec tirette
19. Accoudoir Comfort escamotable
20. Appui-tête Forma
21. Appui-tête SitRite
22. Appui-tête Comfort
23. Cale-hanche Forma
24. Cale-tronc ABC
25. Cale-tronc Forma
26. Plot d'abduction Classic, Comfort, Forma
27. Cale-hanche Classic
28. Bras thoraciques
29. Cale-tronc Classic similicuir
30. Renfort galbe SitRite
31. Télécommande 4 fonctions
32. Télécommande 3 fonctions
33. Télécommande 2 fonctions
34. Télécommande 1 fonction
35. Joystick Shark
36. Joystick G90 multi-fonctions
37. Joystick LiNX LE
38. Télécommande multi-fonctions
39. Panneau de contrôle pour contrôleur à distance
40. Joystick tierce-personne
41. Contrôle tactile
42. Commande ACU1
- 43 / 44 / 45. Joystick PG Drives Technology
46. Dossier réglable en tension
47. Ceinture pelvienne adulte 2 points
48. Harnais en X ABC
49. Ceinture pelvienne 4 points enfant
50. Ceinture pelvienne 4 points adulte
51. Tablette transparente Forma
52. Tablette transparente avec escamotage
53. Plaque d'assise sur mesure
54. Poignée de poussée Classic, Forma, ABC
55. Support de combinaison standard Classic
56. Lift hydraulique, levier sous accoudoir
57. Crochet Comfort
48. Porte-béquilles Comfort
59. Pédale de frein Classic, ABC
60. Housse dossier Forma
61. Housse dossier Forma confort
62. Assise coxit
63. Housse d'assise Forma
64. Housse d'assise Classic
65. Support lombaire avec système de pompage
66. Revêtement en tissu pour accoudoirs Forma
67. Roue Forma 100 mm à frein
48. Tube reposer-pieds Forma
69. Tube reposer-pieds Classic

TAILLES DES ASSISES / DOSSIERS				
	ASSISES		DOSSIERS	
PACK CLASSIC	L : 46 x P : 46 cm L : 43 x P : 43 cm	L : 40 x P : 40 cm L : 40 x P : 46 cm	L : 35 x H : 30 cm L : 40 x H : 34 cm	L : 40 x H : 44 cm
PACK FORMA	L : 45 x P : 45 cm L : 40 x P : 40 cm	L : 40 x P : 45 cm L : 40 x P : 50 cm	L : 38 x H : 44 cm	
PACK SITRITE	L : 53 x P : 53 cm L : 48 x P : 48 cm L : 43 x P : 48 cm L : 43 x P : 43 cm	L : 39 x P : 43 cm L : 35 x P : 39 cm L : 32 x P : 35 cm	L : 47 x H : 47 cm L : 37 x H : 43 cm L : 30 x H : 37 cm	