




Samsoft Mini

Nouveau




*Plus compact, plus léger,
très maniable*



CE

Samssoft Mini

Facilement repliable et stockable en une seule pièce, Samssoft Mini peut en outre être démonté sans outillage en 2 parties pour faciliter son transport et sa manutention par une seule personne.




Dimensions du lève-patient plié :
111 x 58 x 43 cm



21 kg

Design de la poignée à pousser permettant de déplacer le lève-patient lorsqu'il est replié.



14 kg

ALIMENTATION ELECTRIQUE

- ① - Arrêt d'urgence
- ② - Descente électrique d'urgence
- ③ - Voyant de fonctionnement




RECHARGE DE LA BATTERIE :

en branchant directement l'appareil à une prise secteur murale grâce au chargeur intégré


ou

à distance en enlevant la batterie pour la connecter seule à une prise murale.



Léger et maniable

Surface au sol réduite de 20% par rapport à un lève-patient traditionnel



L'emplacement, la taille et l'inclinaison de la poignée à pousser augmentent la maniabilité et la facilité de manipulation du lève-patient.

Mécanisme d'écartement et de verrouillage des longerons efficace et sans jeu.

Diamètre de giration très court (115 cm) permettant un demi-tour très aisé, particulièrement intéressant à domicile.

Roulettes double galets de \varnothing 75 mm.

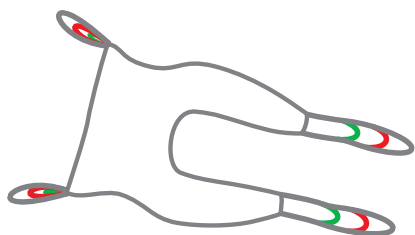
56 cm

En option :



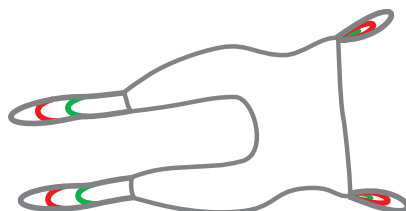
Palonnier cintré 2 points

Sangles DUPONT MEDICAL utilisables sur le lève-patient Samsoft Mini



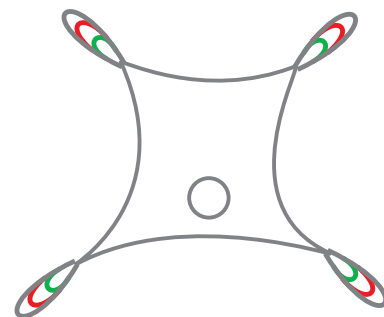
Sangle filet bain

Taille M = réf SA 6390100
Taille L = réf SA 6390110



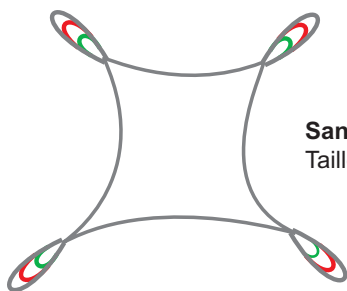
Sangle polyester pleine

Taille M = réf SA 6390200
Taille L = réf SA 6390210



Sangle hamac filet toilettes

Taille M = réf SA 6390610



Sangle hamac filet

Taille M = réf SA 6390500


CARACTERISTIQUES TECHNIQUES

Toutes les photos sont non contractuelles et certains composants peuvent évoluer pour des impératifs de fabrication ou d'amélioration.

Référence du Samsoft Mini :	SR 300 0000
Capacité de levage :	150 kg
Hauteur de levage :	157 cm
Largeur hors tout de la base :	56 cm
Longueur hors tout :	109 cm
Hauteur de la base (châssis) :	9 cm
Ecartement intérieur des pieds :	49 cm à 81 cm
Diamètre de giration :	115 cm
Poids net de l'appareil :	35 kg



**Sur
structure, vérin
et boîtier de contrôle**

Conforme à la norme NF-EN-10535 / Vérins IP X4 - 

DUPONT MEDICAL

Parc d'activités Eiffel Energie - Site de Ban la Dame
BP 19 - 54390 FROUARD (France)
Tel. +33 (0)3 83 495 495 - Fax. +33 (0)3 83 495 496
<http://www.dupont-medical.com>

SAMERY®

Une marque de DUPONT MEDICAL