

France

Date
 Client
 Poids du client (kg)
 Langue manuel d'utilisation

Tampon de la société

Responsable

VHP, propulsion manuelle, pliant
 à dossier inclinable
 Code LPP 9178627 - Montant LPPR 603,65 €

Prix de vente conseillé HT: 5302 €
Taux de TVA 5,5%: 291,61 €

Prix de vente conseillé TTC: 5.593,61 €

Mesures du fauteuil - La tolérance sur toutes les dimensions indiquées et/ou demandées est de ± 10mm

Largeur d'assise (LS) 33 36 39 42 45 48
 La largeur d'assise est mesurée à partir du côté extérieur du cadre, tandis que la distance entre les deux protections latérales est de 1 cm plus large

Profondeur d'assise (PS) 35 37,5 40 42,5 45 47,5
 La profondeur d'assise réelle est mesurée à partir du début du tube de dossier de la toile de siège et augmentée de 1,5 cm

Distance du repose-pieds (DP) (cm) ±0.5cm - réglages par incrément de 1.5 cm
(Mesure réelle entre la toile d'assise et la palette) - IMPORTANT! Respecter une garde au sol de 4cm min (Hauteur avant minimum=DP + 4cm)

Position des roues arrière ☆ Standard Prudent Actif



Hauteur de dossier (TS) Hauteur standard 33,5(min 26-max 47) réglages par incrément de 1.5 cm
 Angle de dossier réglable de -4° à +12°

Carrossage ☆ 0° 2°

*Châssis en carbone
 Support de fourche intégré
 Vernis mat transparent.*



Hauteur avant - Cochez la case à la hauteur désirée
 Le différence de hauteur disponible entre le châssis HAUT et BAS est de 3 cm. (avec la même: fourche, roue avant et trou de régulation).


	 Fourche SPORT (H95)	 Fourche courte (H115)
CHÂSSIS BAS 90° Hauteur avant (min 44,5 - max 50) Distance du repose-pieds (min 36)	Roues avant 3" <input type="checkbox"/> ~45 <input type="checkbox"/> ~46 4" <input type="checkbox"/> ~46 <input type="checkbox"/> ~47 5" <input type="checkbox"/> ~48,5	Roues avant 3" <input type="checkbox"/> ~45,5 <input type="checkbox"/> ~47 4" <input type="checkbox"/> ~46,5 <input type="checkbox"/> ~48 <input type="checkbox"/> ~49 5" <input type="checkbox"/> ~49 <input type="checkbox"/> ~50
CHÂSSIS HAUT 90° Hauteur avant (min 47,5 - max 53) Distance du repose-pieds (min 39)	Roues avant 3" <input type="checkbox"/> ~48 <input type="checkbox"/> ~49 4" <input type="checkbox"/> ~49 <input type="checkbox"/> ~50 5" <input type="checkbox"/> ~51,5	Roues avant 3" <input type="checkbox"/> ~48,5 <input type="checkbox"/> ~50 4" <input type="checkbox"/> ~49,5 <input type="checkbox"/> ~51 <input type="checkbox"/> ~52 5" <input type="checkbox"/> ~52 <input type="checkbox"/> ~53

L'hauteur avant effective pourrait être différente de celle choisie parce que sa valeur subit des changements causés par la combinaison entre la profondeur et l'hauteur arrière.

Hauteur arrière La différence de Hauteur avant et Hauteur arrière doit être comprise de 3 et 12cm.
 Roues arrière 22" (min 36 - max 44)
 Roues arrière 24" (min 38 - max 46)
 Roues arrière 25" (min 39 - max 47)
 Roues arrière 26" (min 41 - max 48)

Dossier
 ☆ Renbourrage respirant du dossier à réglages multiples

Tubes de poignée
 ☆ Tubes à manche court
 Tubes SPORT Sans poignées (Plus léger configuration)
 Poignées rabattables



02958 **279,00**

Non disponible avec: Poignées de poussée accompagnateur

Date	Commande	Client	Adresse
------------	----------------	--------------	---------------

			Prix Hors Taxes	
Roues avant				
☆ 4" Bandage				
<input type="checkbox"/> 3" Sport		(Plus léger configuration)		
<input type="checkbox"/> 5" Bandage				
<input type="radio"/> 3" Active Soft (grand)	(Jante alu)		06824	141,00
<input type="radio"/> 4" Active Sport (étroit)	(Jante alu)		01398	141,00
<input type="radio"/> 4" Active Soft (grand)	(Jante alu)		03943	141,00
<input type="radio"/> 5" Active Soft (grand)	(Jante alu)		07518	141,00
<input type="radio"/> 5" Pneumatiques			10844	67,00

Special Options				
<input type="radio"/> Déport de roues arrière			01950	197,00
<input type="radio"/> Bande de maintien du fauteuil plié			06833	35,00
<input type="radio"/> Cordelette de déverrouillage de dossier avec un seule mouvement			06834	62,00

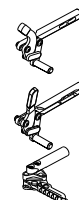
Coloris de set: Roues arrière et fourches - seulement avec: Roues arrière Ultra-light Progeo - Standard! (22 - 24)				
☆ Noir	22" 24" 25" 26"			
<input type="radio"/> Argent vif	22" 24"		00833	141,00
<input type="radio"/> Violet	22" 24"		00833	141,00
<input type="radio"/> Bleu brillant	22" 24"		00833	141,00
<input type="radio"/> Rouge brillant	22" 24"		00833	141,00
<input type="radio"/> Vert Lemon	22" 24"		00833	141,00
<input type="radio"/> Blanc perlé	22" 24"		00833	141,00

Roues arrière				
☆ 24" Ultra-light Progeo - Standard!				
<input type="checkbox"/> 22" Ultra-light Standard Progeo				
<input type="checkbox"/> 25" Ultra-light Standard Progeo	(Couleur : noire)			
<input type="checkbox"/> 26" Standard Progeo	(Couleur : noire)			
<input type="radio"/> 24" ULTRA-LIGHT PROGEO KEY SPORT		(Plus léger configuration)	04383	976,00
<input type="radio"/> 24" Ultra-light "Spinergy LX"			01685	976,00
<input type="radio"/> 24" Ultra-light "Spinergy LXL"	<input type="checkbox"/> Moyeu noir et rayons blanc	<input type="checkbox"/> Moyeu et rayons noir	07846	932,00
<input type="radio"/> 24" Ultra-light "Spinergy Flex rim"	Main courante en aluminium/caoutchouc intégrée		02270	1.533,00
<input type="radio"/> 25" Ultra-light "Spinergy LX"			02101	976,00
<input type="radio"/> 25" Ultra-light "Spinergy LXL"	<input type="checkbox"/> Moyeu noir et rayons blanc		07847	932,00
<input type="radio"/> 26" Ultra-light "Spinergy LX"			02102	976,00
<input type="radio"/> 24" Tout-terrain (mains courantes aluminium noir)			01392	252,00


Pneumatiques roues arrière				
☆ Haute-pression	(22"-24"-25"-26")	(Plus léger configuration)		
<input type="checkbox"/> Haute-pression à profil crantés	(24")			
<input type="radio"/> Marathon +	(24"-25")	avec protection anti crevaisson	01669	70,00
<input type="radio"/> Bandages / Anti-crevaisson - Couleur Noir	(24")		11083	109,00
Non disponible avec Roues arrière: 24" ULTRA-LIGHT PROGEO KEY SPORT, 24" Ultra-light "Spinergy LXL"				
<input type="radio"/> Bandages / Anti-crevaisson - Couleur Gris	(22")		04181	113,00

Mains courantes				
☆ Aluminium	Distance roue ☆ 3 cm	<input type="checkbox"/> 4 cm		
	(22"-24"-25"-26")	(Plus léger configuration)		
<input type="radio"/> Aluminium noir SOFT-TOUCH	(24"-25")	(Main courante 24 ", sur la roue de 25" est installée avec des entretoises	09170	134,00
<input type="radio"/> Acier chromé	(24"-25")	(Main courante 24 ", sur la roue de 25" est installée avec des entretoises	01684	168,00
<input type="radio"/> Titane	(24"-25")	(Main courante 24 ", sur la roue de 25" est installée avec des entretoises	00016	306,00
<input type="radio"/> Ultra Grip	(24"-25")	(Main courante 24 ", sur la roue de 25" est installée avec des entretoises	00017	350,00
<input type="radio"/> Max Grip	(24"-25")	(Main courante 24 ", sur la roue de 25" est installée avec des entretoises	00834	391,00
<input type="radio"/> Ergo Para	(24")		00632	391,00
<input type="radio"/> TOP FRICTION	(24"-25")	(Main courante 24 ", sur la roue de 25" est installée avec des entretoises	11023	334,00
Profil oval avec insért en caoutchouc				
<input type="radio"/> NOVA H	(24"-25")	(Main courante 24 ", sur la roue de 25" est installée avec des entretoises	11025	306,00
Profil noir ergonomique				
<input type="radio"/> NOVA D	(24"-25")	(Main courante 24 ", sur la roue de 25" est installée avec des entretoises	11026	334,00
Profil ergonomique avec revêtement en caoutchouc (idéal pour les tétraplégiques)				
<input type="radio"/> SURGE LT	(25")	Profil oval avec insért en caoutchouc	06427	256,00
<input type="radio"/> Ergots	(24")		00693	223,00
<input type="radio"/> Revêtement silicone pour mains courantes alu standard		Disponible en dimensions (22" - 24" - 26")	04050	183,00



Freins				
☆ Levier courbé à pousser				
<input type="checkbox"/> Levier droit à pousser				
<input type="checkbox"/> Levier droit à tirer				
<input type="radio"/> Frein actifs		(Plus léger configuration)	06428	140,00









Date	Commande	Client	Adresse
------------	----------------	--------------	---------------



Repose-pieds monobloc aut. type ciseaux	Prix Hors Taxes
☆ Repose-pieds COMPACT, monobloc à fermeture automatique type ciseaux Distance minimale du repose-pieds 35cm. ANGLE ET PROFONDEUR RÉGLABLES <input type="checkbox"/> Interne <input type="checkbox"/> Externe	 11529

Garde-boue	
☆ Garde-boue en Carbone <input type="checkbox"/> Protège vêtements droits en Carbone <input type="radio"/> Surcôt pour: VERSION AMOVIBLE	 08921 134,00

Accoudoirs	
Accoudoirs escamotables avec protège vêtements en ABS	
<input type="radio"/> Accoudoirs amovibles PROGEO (Amovibles et réglable en hauteur)	 09956 241,00
<input type="radio"/> Accoudoirs escamotables avec protège vêtements droits en carbone	 09079 241,00

Accessoires	
<input type="radio"/> Protège châssis avant	07058 58,00
<input type="radio"/> Toile de connexion dossier/toile assise	10241 21,00
<input type="radio"/> Sac de rangement amovible (avec système de libération rapide)	09811 134,00

En option 1	
<input type="radio"/> Kit de Transit	00836 166,00
<input type="radio"/> Roues anti-basculer (rotation interne pour réduire l'encombrement) <input type="radio"/> Droite <input type="radio"/> Gauche	 00023 140,00  00024 140,00
<input type="radio"/> Tube de bascule <input type="radio"/> Droit <input type="radio"/> Gauche	 00025 85,00  01046 85,00
<input type="radio"/> Porte cannes <input type="radio"/> Droit <input type="radio"/> Gauche	 00838 84,00  00837 84,00

En option 2	
<input type="radio"/> Tetraclicp (Axe à démontage rapide pour Tétraplégique)	03947 195,00
<input type="radio"/> Ceinture de bassin	03972 70,00
<input type="radio"/> Harnais	04103 159,00
<input type="radio"/> Poignées de poussée accompagnateur (Amovibles et réglables en hauteur)	 01048 208,00
<input type="radio"/> Support lombaire (pour insérer sous la toile de dossier)	00013 43,00
<input type="radio"/> Cale-troncs escamotables (Non disponible avec Dossier postural PHYSIO) <input type="radio"/> Droite <input type="radio"/> Gauche	 02097 279,00 02098 279,00
<input type="radio"/> Flasques Noirs (22"-24")	01043 166,00
<input type="radio"/> Flasques Transparents (22"-24")	00835 166,00
<input type="radio"/> Flasques Progeo design (22"-24")	00019 195,00
<input type="radio"/> Flasques Dragon (22"-24")	02106 195,00

Kit supplémentaire	
<input type="radio"/> Roues arrière 24" Tout-terrain Pneumatiques Tout-terrain - mains courantes aluminium (couleur noire)	03378 558,00
<input type="radio"/> Roues arrière FAT 24" Pneumatiques FAT 3" - mains courantes aluminium (couleur noire)	09357 932,00

Date Commande Client Adresse


Prix Hors Taxes

Siège de série modulable et évolutif - PHYSIO - Dossier postural (Rembourrage du dossier std. pas fourni)


Amovible avec libération rapide
Installation pour tubes de diamètre 18+26mm
Réglage en profondeur (4cm)
Réglage en inclinaison (±18°)

Coussin fait en mousse de polyuréthane à base anti glissante et avec jupette en polyester.


- 5 x 37,5 x 40 cm
- 5 x 40,0 x 43 cm
- 5 x 42,5 x 45 cm
- 5 x 45,0 x 43 cm
- 5 x 47,5 x 43 cm



- AIR** Coque Carbone
indisponible pour largeur 48

HAUTEUR DE DOSSIER	28	34	40	1.119,00		
Forme de la coque 	Aile pour la restriction du support latéral A=haut - R=régulier					
	A	R	A		R	A
	<input type="checkbox"/>	<input type="checkbox"/>	<input type="checkbox"/>	<input type="checkbox"/>	<input type="checkbox"/>	<input type="checkbox"/>

- POSTURE** Coque Aluminium

HAUTEUR DE DOSSIER	34	40	52	1.078,00		
Forme de la coque 	Aile pour la restriction du support latéral B=régulier					
	R	R	R			
	<input type="checkbox"/>	<input type="checkbox"/>	<input type="checkbox"/>			

Configuration DEEP avec PAD pour support latéral (réglable en hauteur)

Commentaires

- Appuis-thoraciques en aluminium avec rembourrage et revêtement en tissu respirant



Petit (h 13cm)



Droit 10272

34,00

Grande (h 20cm)



Droit 10273

40,00

Gauche 10272

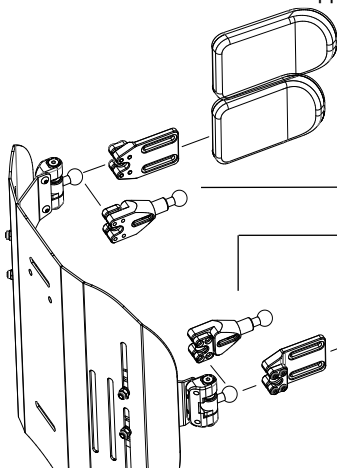
34,00

Gauche 10273

40,00

SWING AWAY - Support latéral

Hardware de fixation et de réglage complet avec rembourrage de pare-chocs
Appuis-thoraciques en aluminium avec rembourrage et revêtement en tissu respirant



Grande (18x12)

05647 218,00

Petite (14x9)

05643 218,00

Extension du support thoracique

Quantité (nombre pièces).....

Extension du support thoracique

10271 73,00

Petite (14x9)

05642 218,00

Grande (18x12)

05646 218,00

- Appui-tête réglable - système d'assemblage à double sphère



Disponible uniquement avec le dossier Physio
Indisponible pour le dossier Physio AIR coque en carbone

- Grande (34x14)
- Petit (28x14)

05648 492,00

Date	Commande	Client	Adresse
------------	----------------	--------------	---------------

Prix Hors Taxes

Coussin STIMULITE nid d'abeille anti-escarres et coussins posturaux - TVA 20% pour l'article vendu séparément.

<input type="radio"/> Classic H 7 cm.	<input type="checkbox"/> 36x41 00035 <input type="checkbox"/> 41x46 00840	<input type="checkbox"/> 38x38 00036 <input type="checkbox"/> 46x41 00698	<input type="checkbox"/> 38x41 01052 <input type="checkbox"/> 46x46 00038	<input type="checkbox"/> 41x41 00037		877,00
<input type="radio"/> Anatomique posturale H 10cm	<input type="checkbox"/> 36x41 00056 <input type="checkbox"/> 41x46 01050	<input type="checkbox"/> 38x38 00696 <input type="checkbox"/> 46x41 00034	<input type="checkbox"/> 38x41 00032 <input type="checkbox"/> 46x46 01051	<input type="checkbox"/> 41x41 00033		1.022,00
<input type="radio"/> Forme slimline H 5cm	<input type="checkbox"/> 36x41 00854 <input type="checkbox"/> 41x46 00085	<input type="checkbox"/> 38x38 00707 <input type="checkbox"/> 46x41 01074	<input type="checkbox"/> 38x41 00083 <input type="checkbox"/> 46x46 01075	<input type="checkbox"/> 41x41 01073		662,00
<input type="radio"/> Sport H 5 cm.	<input type="checkbox"/> 36x41 00053 <input type="checkbox"/> 41x46 00057	<input type="checkbox"/> 38x38 00054 <input type="checkbox"/> 46x41 01062	<input type="checkbox"/> 38x41 01060 <input type="checkbox"/> 46x46 00846	<input type="checkbox"/> 41x41 01061		625,00

Taille personnalisée Largeur cm.
 Profondeur cm.

1	Modèle	Fonctions
	22" Ultra-light Standard Progeo	(non disponible en couleur anthracite)
	24" Ultra-light Progeo - Standard!	(disponible pour toutes les couleurs)
	24" ULTRA-LIGHT PROGEO KEY SPORT	(Moyeu argenté, Jantes et 16 rayons noirs)
	24" Ultra-light "Spinergy LX"	(Moyeu argenté, Jantes et 12 rayons noirs)
	24" Ultra-light "Spinergy LXL"	(Moyeu et jante noir, 18 rayons blanc) - (Moyeu, jante et 18 rayons noir)
	24" Ultra-light "Spinergy Flex rim"	(Moyeu argenté, Jantes et 12 rayons noirs) - (main courante en aluminium/caoutchouc intégrée - réduction de l'encombrement jusqu'à 3 cm. - tous les pneus)
	24" Tout-terrain	(Couleur : noire) - (mains courantes aluminium - pneumatiques Tout-terrain)
	25" Ultra-light "Spinergy LX"	(Moyeu argenté, Jantes et 12 rayons noirs)
	25" Ultra-light "Spinergy LXL"	(Moyeu et jante noir, 18 rayons blanc)
	26" Standard Progeo	(Couleur : noire)
	26" Ultra-light "Spinergy LX"	(Moyeu argenté, Jantes et 18 rayons noirs)

Fauteuil : Progeo EGO CARBON - Rev. 2023.2	Prix Hors Taxes Taux de TVA 5,5%	Page à envoyer si optional a été choisi
<input checked="" type="checkbox"/> standard (Fourni par défaut)		
<input type="checkbox"/> sur demande (Sans supplément de prix)		
<input type="checkbox"/> en option (à rajouter au prix de base)		

Tarifs publics



2024

Prix valables à partir de: 01/01/2024

SmartDrive MX2+

**Nouveau
prix 2024**
5200 € TTC



Information client	
Client (Nom / No.)	/
Contact	
Numéro de commande	
Adresse	
CP / Ville	/
Tél / Fax	/

	Numéro d'article		Tarif Public (€)		Tarif LPPR Code LPPR	Information additionnelle
			HT	TTC		

SmartDrive						
SMARTDRIVE MX2+ 9KMH SPEED CONTROL DIAL EU	MX2-S004	<input type="radio"/>	4928,91	5200,00	Code LPPR: 4371791 2187,03 € TTC	

Accessoires						
-------------	--	--	--	--	--	--

PushTracker						
PUSHTRACKER E3 PREINSTALLE (NOIR) <i>PushTracker prêt à l'emploi et préinstallé : Allumez, définissez la langue et c'est parti !</i>	MX2-33P-C	<input type="radio"/>	0,00	0,00		MX2-33P

Accessoires						
CHARGEUR USB PRISE EU	MX2-926	<input type="checkbox"/>	36,00	37,98		

Adaptateur (1 au choix)-trouvez le bon en utilisant la charte de compatibilité						
KIT NOIX DE FIXATION STD 24*/540	MX2-44S-C	<input type="radio"/>	0,00	0,00	https://smartdrive.permobil.com/	
KIT NOIX DE FIXATION STD 25*/560	MX2-45S-C	<input type="radio"/>	0,00	0,00		
KIT NOIX DE FIXATION STD 26*/590	MX2-46S-C	<input type="radio"/>	0,00	0,00		
KIT NOIX DE FIXATION LARGE	MX2-43L-C	<input type="radio"/>	0,00	0,00		
KIT FIXATION FAUTEUIL PLIANT 24*/540 20 cm - 53 cm	MX2-443-C	<input type="radio"/>	0,00	0,00		
KIT FIXATION FAUTEUIL PLIANT 25*/559 20 cm - 53 cm	MX2-453-C	<input type="radio"/>	0,00	0,00		
KIT FIXATION FAUTEUIL PLIANT 26*/590 20 cm - 53 cm	MX2-463-C	<input type="radio"/>	0,00	0,00		
ENSEMBLE FIX. MONT. SPECIALE PANTHERA U/S	MX2-43P	<input type="radio"/>	258,00	272,19		
ENSEMBLE FIX. MONT. SPECIALE KUSCH CHAMP <small>fabrication sur-mesure</small>	MX2-KCS	<input checked="" type="radio"/> *1	551,00	581,31		
SANS KIT FIXATION FAUTEUIL		<input type="radio"/>	0,00	0,00		

Adaptateurs supplémentaire spécifique						
FIXATION SPECIALE POUR TUBE CARROSSAGE 0.5*/13MM	MX2-955	<input type="radio"/>	20,00	21,10		
FIXATION SPECIALE POUR TUBE CARROSSAGE 0.75*/19MM	MX2-956	<input type="radio"/>	20,00	21,10		
FIXATION SPECIALE POUR TUBE CARROSSAGE 0.875*/22MM	MX2-957	<input type="radio"/>	20,00	21,10		
ENSEMBLE FIX. MONT. SPECIALE ARIA	MX2-ARI	<input type="radio"/>	551,00	581,31		
ENSEMBLE FIX. MONT. SPECIALE ICON	MX2-ICN	<input type="radio"/>	128,00	135,04		
ENSEMBLE FIX. MONT. SPECIALE KUSCH R33	MX2-KRT	<input type="radio"/>	551,00	581,305		
ENSEMBLE FIX. MONT. SPECIAL SHOCKBLADE	MX2-SHB	<input type="radio"/>	97,00	102,34		
ENSEMBLE FIX. MONT. SPECIAL TUBE CLAMPS/PLIANT	MX2-TCC	<input checked="" type="radio"/> *1	683,00	720,57		
ENSEMBLE FIX. MONT. TILT IN SPACE	MX2-TSC	<input checked="" type="radio"/> *1	500,00	527,50		
ENSEMBLE FIX. MONT. COLOURS SHOCKBLADE (2018->)	MX2-SBN	<input type="radio"/>	128,00	135,04		
ENSEMBLE FIX. MONT. PER4MAX SHOCKWAVE	MX2-SHW	<input type="radio"/>	551,00	581,31		

*1 Informations complémentaires adaptateur spécifique						
MX2-KCS	Taille de la roue arrière	540/24* 559/25* 590/26*	Mesure rapide de l'axe de la pointe à la pointe :			mm
MX2-TSC	Taille de la roue arrière	<input type="radio"/> <input type="radio"/> <input type="radio"/>	Marque de fauteuils roulants:		Modèle :	
MX2-TCC		Diamètre du tube			mm	

Accessoires						
POIGNÉE REMBOURRÉE UNIVERSELLE	MX2-986	<input type="checkbox"/>	20,00	21,10		
SAC DE TRANSPORT SMARTDRIVE/NOIR	MX2SD-BAG	<input type="checkbox"/>	78,00	82,29		
BOUTON COMM. DE COMMUTATEUR (UN) OPTION MONO JACK	MX2-TBSC	<input type="checkbox"/>	296,00	312,28		