



SIGMA & SIGMA 230

AA1

Fauteuil électrique 6 roues
Aussi à l'aise à l'extérieur qu'à l'intérieur. Grâce à son triple palonnier "All-Tracks", le SIGMA franchit les obstacles en toute stabilité et vous procure un confort maximal.
Poids utilisateur max : 140kg



Agence de Phalempin :
☎ : 03.28.55.07.98
☎ : 03.20.90.28.89

Agence de Cournon :
☎ : 04.73.60.82.40
☎ : 04.73.77.95.94

Date et cachet de la société :

Prescription Médicale :

VHP, ELEC, ASSISE ADAPTEE, DOSSIER REGLABLE, PLATINES CRANTEES, VERMEIREN
Vermeiren SIGMA code LPP : 9122153*











*Les codes et montants LPPR sont donnés à titre indicatif et n'engagent en aucun cas VERMEIREN.

Sélectionner les options en cochant les cases SVP		Prix public HT	Prix public TTC	LPPR	Code LPPR
SIGMA AA1 (réglage de l'assise et du dossier manuellement)					
AA1 : Réglage manuel du siège et du dossier, moteur 6km/h ou 10 km/h (équipé commande LiNX)	<input type="checkbox"/>	3 306,11 €	3 487,95 €	3 487,95 €	9122153*
AA1 + Double Commande Tierce Personne : Réglage manuel du siège et du dossier, moteur 6km/h ou 10 km/h (équipé commande LiNX + option SE09 commande tierce personne)	<input type="checkbox"/>	3 983,13 €	4 202,21 €	4 202,21 €	9122153* + 9368300
MODÈLE					
SIGMA Standard (roues avant 200x50)	<input type="checkbox"/>	-	-	-	-
SIGMA 230 (roues avant 230 mm)	<input type="checkbox"/>	-	-	-	-
POWER MODULE					
OPTION XD : Power Module 120A (facilite le franchissement d'obstacles)	<input type="checkbox"/>	555,34 €	585,88 €	-	-

= Exécution standard

= Option sans supplément de prix

CONFIGURATION					
Moteur					
6 km/h	<input type="checkbox"/>	<input type="checkbox"/>	-	-	-
10 km/h	<input type="checkbox"/>	<input type="checkbox"/>	-	-	-
Largeur d'assise					
40 cm	<input type="checkbox"/>	<input type="checkbox"/>	-	-	-
45 cm	<input type="checkbox"/>	<input type="checkbox"/>	-	-	-
50 cm	<input type="checkbox"/>	<input type="checkbox"/>	-	-	-
Profondeur d'assise réglable					
Pré-réglage à : 42 cm	<input type="checkbox"/>	<input type="checkbox"/>	-	-	-
Pré-réglage à : 44 cm	<input type="checkbox"/>	<input type="checkbox"/>	-	-	-
Pré-réglage à : 46 cm	<input type="checkbox"/>	<input type="checkbox"/>	-	-	-
Pré-réglage à : 48 cm	<input type="checkbox"/>	<input type="checkbox"/>	-	-	-
Pré-réglage à : 50 cm	<input type="checkbox"/>	<input type="checkbox"/>	-	-	-
Pré-réglage à : 52 cm	<input type="checkbox"/>	<input type="checkbox"/>	-	-	-

Hauteur de siège (mesure prise sans coussin)		AA1 inclinaison manuelle	AA1 inclinaison électrique	AA1 inclinaison électrique + bascule d'assise 50° (SE43)	AA1 inclinaison électrique + Lift (SE42)		
43,5 cm		<input type="checkbox"/>	<input type="checkbox"/>				
45 cm		<input type="checkbox"/>	<input type="checkbox"/>				
45,3 cm				<input type="checkbox"/>			
46,5 cm		<input type="checkbox"/>	<input type="checkbox"/>				
46,8 cm				<input type="checkbox"/>			
47,8 cm					<input type="checkbox"/>		
48 cm		<input type="checkbox"/>	<input type="checkbox"/>				
48,3 cm				<input type="checkbox"/>			
49,5 cm		<input type="checkbox"/>	<input type="checkbox"/>				
51,3 cm				<input type="checkbox"/>			
		Prix public HT	Prix public TTC	LPP	Code LPP		
CHOIX DE LA COMMANDE							
LiNX	Commande LiNX	<input checked="" type="checkbox"/>	<input type="checkbox"/>	-	-	-	 SE53
	Droite	<input type="checkbox"/>	<input type="checkbox"/>	-	-	-	
	Gauche	<input type="checkbox"/>	<input type="checkbox"/>	-	-	-	
PANTOGRAPHES							
SE53	Escamotable intérieur/extérieur, réglable en hauteur	<input checked="" type="checkbox"/>	-	-	-	-	 SE53
SE53A	Escamotable intérieur/extérieur, Commande désaxée par rapport à l'accoudoir	<input type="checkbox"/>	92,56 €	97,65 €	-	-	
SE53Z	Escamotable intérieur/extérieur, réglable en hauteur avec abaissement pour accès aux tables	<input type="checkbox"/>	92,56 €	97,65 €	-	-	 SE53
AUTRES COMMANDES POSSIBLES							
LCD	Commande LiNX LCD	<input type="checkbox"/>	912,35 €	962,53 €	-	-	
SE55	Commande renforcée	<input type="checkbox"/>	1 158,54 €	1 222,26 €	-	-	
SE64 - swivel	Commande séparée pour vérins - fixée avec la commande (<i>incompatible avec SE53A et SE53Z</i>)	<input type="checkbox"/>	498,50 €	525,92 €	-	-	 SE64
SE64 - fixed	Commande séparée pour vérins - fixée sur l'accoudoir opposé à la commande	<input type="checkbox"/>	498,50 €	525,92 €	-	-	 SE64
SE83	Mini-Joystick	<input type="checkbox"/>	3 475,61 €	3 666,77 €	-	-	 SE83
SE02	Commande sur la tablette	<input type="checkbox"/>	551,31 €	581,63 €	-	-	 SE02
SE04	Commande au menton (LiNX LCD incluse)	<input type="checkbox"/>	1 057,81 €	1 115,99 €	714,26 €	9368300	 SE04
SE08	Commande principale déportée à l'arrière	<input type="checkbox"/>	33,85 €	35,71 €	35,71 €	9322410	 SE08
ADAPTATIONS JOYSTICK							
1009950*	1 : Boule	<input type="checkbox"/>	24,31 €	25,65 €	-	-	
1901106*	2 : Cupule menton	<input type="checkbox"/>	77,96 €	82,25 €	-	-	
1992649*	3 : Balle en mousse (SE63)	<input type="checkbox"/>	109,00 €	115,00 €	-	-	
1909024*	4 : Evasé	<input type="checkbox"/>	27,39 €	28,90 €	-	-	
1994545**	6 : Tige 11 cm	<input type="checkbox"/>	80,62 €	85,05 €	-	-	
1993798**	7 : Base tetra	<input type="checkbox"/>	103,01 €	108,68 €	-	-	
1900501**	8 : Bague	<input type="checkbox"/>	94,86 €	100,08 €	-	-	
1900581**	9 : Tige base plate	<input type="checkbox"/>	89,33 €	94,24 €	-	-	
1993516**	10 : Tige en T	<input type="checkbox"/>	102,99 €	108,65 €	-	-	
1904158**	11 : Balle de Golf	<input type="checkbox"/>	86,00 €	90,73 €	-	-	

		Prix public HT	Prix public TTC	LPP	Code LPP		
MANCHETTES D'ACCOUDOIRS							
	Manchettes PU	<input checked="" type="checkbox"/>	○	-	-	-	 PU
	Manchettes PU Soft Touch	<input type="checkbox"/>	59,51 €	62,78 €	-	-	 Pu Soft Touch
	Manchettes Cuir Artificiel	<input type="checkbox"/>	72,73 €	76,73 €	-	-	 Cuir artificiel
B660	Manchette gouttière orientable (la pièce) <i>incompatible avec B14, SE74A et SE16</i>						
1911033	Droite	<input type="checkbox"/>	113,17 €	119,39 €	-	-	B660
1911032	Gauche	<input type="checkbox"/>	113,17 €	119,39 €	-	-	
NOUVEAU Manchette gouttière hémiplegique modulable voir page 5.							
REPOSE-PIEDS standards							
B06	Repose-pieds amovibles (paire)	<input checked="" type="checkbox"/>	-	-	-	-	
BA6	Repose-pieds amovibles raccourcis (paire)	<input type="checkbox"/>	-	-	-	-	 BA6
BK6	Repose-pieds avec palette monobloc (NM)	<input type="checkbox"/>	66,11 €	69,75 €	-	-	
REPOSE-JAMBES DROIT supplémentaire							
BZ7 ART	Repose-jambe articulé auto-corrigeant en longueur, avec palette articulée	<input type="checkbox"/>	100,25 €	105,76 €	-	-	 BZ7ART
BZ8 ART	Repose-jambe articulé auto-corrigeant en longueur, avec palette articulée, raccourci de 7cm	<input type="checkbox"/>	100,25 €	105,76 €	-	-	
REPOSE-JAMBES GAUCHE supplémentaire							
BZ7 ART	Repose-jambe articulé auto-corrigeant en longueur,	<input type="checkbox"/>	100,25 €	105,76 €	-	-	 BZ8ART
BZ8 ART	Repose-jambe articulé auto-corrigeant en longueur, avec palette articulée, raccourci de 7cm	<input type="checkbox"/>	100,25 €	105,76 €	-	-	
REPOSE-JAMBES ELECTRIQUES							
BZ10E	Repose-jambe monobloc électrique	<input type="checkbox"/>	1 123,87 €	1 185,68 €	-	-	 BZ10E
ASSISE							
L35	Coussin d'assise vissé sur le fauteuil	<input type="checkbox"/>	○	-	-	-	 L35
L16+L35	Coussin d'assise amovible avec velcro + planche	<input type="checkbox"/>	○	-	-	-	 L16+L35
DOSSIER							
L34	Dossier standard avec coussin pré-formé	<input type="checkbox"/>	○	-	-	-	 L34
Tub+L34	Dossier tubulaire avec coussin pré-formé ajustable par fixations en alu	<input type="checkbox"/>	59,51 €	62,78 €	-	-	 L44
L44	Dossier tubulaire en nylon noir avec sangles ajustables (en Nylon obligatoirement)	<input type="checkbox"/>	○	-	-	-	
REVÊTEMENT D'ASSISE ET DE DOSSIER							
	PU Soft Touch Gris	<input checked="" type="checkbox"/>	○	-	-	-	 PU Soft Touch Gris
	Nid d'abeille noir	<input type="checkbox"/>	370,23 €	390,59 €	-	-	 Nid d'abeille
	Cuir Artificiel Noir	<input type="checkbox"/>	528,90 €	557,99 €	-	-	 Cuir Artificiel

				Prix public HT	Prix public TTC	LPP	Code LPP
INCLINAISON D'ASSISE ET DE DOSSIER							
SE30	Inclinaison manuelle de l'assise (standard)	<input checked="" type="checkbox"/>	<input type="checkbox"/>	-	-	-	
SE34	Inclinaison manuelle du dossier (standard)	<input checked="" type="checkbox"/>	<input type="checkbox"/>	-	-	-	
SE36	Inclinaison manuelle du dossier à 30° par vérins à gaz (uniquement avec SE30)	<input type="checkbox"/>		98,96 €	104,40 €	-	-
SE39	Inclinaison électrique de l'assise et du dossier	<input type="checkbox"/>		699,00 €	737,45 €	-	-
SE43+SE41	Bascule d'assise électrique à 50° à translation et inclinaison électrique du dossier (hauteur d'assise sans coussin : ajustable de 453 à 513 mm)	<input type="checkbox"/>		1 309,03 €	1 381,03 €	-	-
SE42+SE39	LIFT de 30 cm avec bascule d'assise électrique 45° et dossier électrique (3 vérins - incompatible avec dossier L44) (hauteur d'assise sans coussin : ajustable de 478 à 538 mm)	<input type="checkbox"/>		2 869,02 €	3 026,82 €	-	-

TYPES DE PNEUMATIQUES							
SIGMA STANDARD - Roues Avant (200 x 50)							
	Bandages Noirs - Lisses	<input type="checkbox"/>		-	-	-	-
SIGMA 230 - Roues Avant (230 mm)							
	Bandages Noirs - Lisses	<input type="checkbox"/>		-	-	-	-
SIGMA TOUTES VERSIONS - Roues Motrices Centrales (3.00 x 8)							
	Pneumatiques Noirs - Crampons	<input type="checkbox"/>	<input type="checkbox"/>	-	-	-	-
	Pneumatiques Noirs - Lisses	<input type="checkbox"/>	<input type="checkbox"/>	-	-	-	-
	Bandage Noirs - Crampons	<input type="checkbox"/>		145,44 €	153,44 €	-	-

COLORIS							
		mat	brillant				
C4	Rouge vif	<input type="checkbox"/>	<input type="checkbox"/>	<input type="checkbox"/>	-	-	-
C5	Noir Mat	<input type="checkbox"/>	<input type="checkbox"/>	<input type="checkbox"/>	-	-	-
C8	Jaune	<input type="checkbox"/>	<input type="checkbox"/>	<input type="checkbox"/>	-	-	-
C29	Argent	<input type="checkbox"/>	<input type="checkbox"/>	<input type="checkbox"/>	-	-	-
C53	Orange	<input type="checkbox"/>	<input type="checkbox"/>	<input type="checkbox"/>	-	-	-
C55	Gris Fer	<input type="checkbox"/>	<input type="checkbox"/>	<input type="checkbox"/>	-	-	-
C56	Bleu Gris	<input type="checkbox"/>	<input type="checkbox"/>	<input type="checkbox"/>	-	-	-
C59	Champagne	<input type="checkbox"/>	<input type="checkbox"/>	<input type="checkbox"/>	-	-	-
C71	Bleu Métallique	<input type="checkbox"/>	<input type="checkbox"/>	<input type="checkbox"/>	-	-	-
C72	Rouge Métallique	<input type="checkbox"/>	<input type="checkbox"/>	<input type="checkbox"/>	-	-	-
C73	Vert Métallique	<input type="checkbox"/>	<input type="checkbox"/>	<input type="checkbox"/>	-	-	-
C76	Blanc	<input type="checkbox"/>	<input type="checkbox"/>	<input type="checkbox"/>	-	-	-
C78	Bleu Clair	<input type="checkbox"/>	<input type="checkbox"/>	<input type="checkbox"/>	-	-	-
C79	Bleu Pacifique	<input type="checkbox"/>	<input type="checkbox"/>	<input type="checkbox"/>	-	-	-
C85	Vert Electrique	<input type="checkbox"/>	<input type="checkbox"/>	<input type="checkbox"/>	-	-	-
C87	Orange Clair	<input type="checkbox"/>	<input type="checkbox"/>	<input type="checkbox"/>	-	-	-
C88	Or	<input type="checkbox"/>	<input type="checkbox"/>		198,34 €	209,25 €	-
C89	Cuivre	<input type="checkbox"/>	<input type="checkbox"/>		198,34 €	209,25 €	-

C4 rouge C5 noir

C8 jaune C29 argent

C53 orange C55 gris fer

C56 bleu gris C59 champagne

C71 bleu métallique C72 rouge métallique

C73 vert métallique C76 blanc

C78 bleu clair C79 bleu pacifique

C85 vert électrique C87 orange clair

C88 or C89 cuivre

Couleurs additionnelles : contactez votre commercial

			Prix public HT	Prix public TTC	LPP	Code LPP
OPTIONS ET ACCESSOIRES						
B15	Tablette en plexiglas	<input type="checkbox"/>	134,62 €	142,02 €	-	-
B22	Selle d'abduction	<input type="checkbox"/>	69,74 €	73,58 €	-	-
B31	Porte béquille	<input type="checkbox"/>	78,02 €	82,31 €	-	-
B52	Porte Serum	<input type="checkbox"/>	40,15 €	42,36 €	-	-
B58	Ceinture de sécurité par clip	<input checked="" type="checkbox"/>	○	-	-	-
B83	Porte Obus (oxygène) sur fabrication spéciale (SF)	<input type="checkbox"/>	Consulter notre service commercial pour le tarif			





L04	Pelote de dos (coussin = 15x23cm)					
	Droite	<input type="checkbox"/>	96,98 €	102,31 €	-	-
	Gauche	<input type="checkbox"/>	96,98 €	102,31 €	-	-
L04S	Pelote de dos (petite taille - coussin = 11x21.5cm)					
	Droite	<input type="checkbox"/>	96,98 €	102,31 €	-	-
	Gauche	<input type="checkbox"/>	96,98 €	102,31 €	-	-
L58	Appui-tête à former réglable	<input type="checkbox"/>	171,91 €	181,37 €	-	-
L58-C	Appui-tête réglable en largeur et rotatif	<input type="checkbox"/>	314,82 €	332,14 €	-	-
SE01	Garde-boue	<input checked="" type="checkbox"/>	-	-	-	-
SE06	Chargeur USB	<input type="checkbox"/>	243,04 €	256,41 €	-	-
SE16	Protèges vêtements en plexi (la paire)	<input type="checkbox"/>	178,50 €	188,32 €	-	-
SE19	Kit éclairage LED	<input type="checkbox"/>	502,45 €	530,08 €	-	-
SE24	Porte gobelet	<input type="checkbox"/>	55,53 €	58,58 €	-	-
SE26	Barre de poussée (non compatible avec dossier tubulaire et l'option SE27)	<input checked="" type="checkbox"/>	-	-	-	-
SE27	Top Case Fixe (incompatible avec dossier tubulaire, SE42, SE43, L55 et SE26)	<input type="checkbox"/>	216,84 €	228,77 €	-	-
SE37	Cale-cuisses (la paire)	<input type="checkbox"/>	173,21 €	182,74 €	-	-
SE74	Rétroviseur (pièce - côté opposé à la commande - non compatible avec B66)	<input type="checkbox"/>	59,97 €	63,27 €	-	-
SE74A	Rétroviseur rabattable (pièce - côté opposé à la commande - (non compatible avec B66)	<input type="checkbox"/>	76,69 €	80,91 €	-	-



MANCHETTES HEMIPLÉGIQUES MODULABLES NOUVEAU !!						
		Gauche	Droite			
B66M	Gouttière fixe PU avec extension "plate" - longueur 46,5cm	<input type="checkbox"/>	<input type="checkbox"/>	212,00 €	223,66 €	-
B66ML	Gouttière fixe PU avec extension "plate" longue - longueur 53,5cm	<input type="checkbox"/>	<input type="checkbox"/>	266,06 €	280,69 €	-
B66MA	Gouttière fixe PU avec extension "corne courbée" - longueur 47,7cm	<input type="checkbox"/>	<input type="checkbox"/>	220,48 €	232,61 €	-
B66MAL	Gouttière fixe PU avec extension "corne courbée" longue - longueur 54,7 cm	<input type="checkbox"/>	<input type="checkbox"/>	273,48 €	288,52 €	-
B66OM	Gouttière orientable PU avec extension plate - longueur 46,5cm	<input type="checkbox"/>	<input type="checkbox"/>	212,00 €	223,66 €	-
B66OML	Gouttière orientable PU avec extension plate longue - longueur 53,5cm	<input type="checkbox"/>	<input type="checkbox"/>	266,06 €	280,69 €	-
B66OMA	Gouttière orientable PU avec extension "corne courbée" - longueur 47,7cm	<input type="checkbox"/>	<input type="checkbox"/>	220,48 €	232,61 €	-
B66OMAL	Gouttière orientable PU avec extension "corne courbée" longue - longueur 54,7cm	<input type="checkbox"/>	<input type="checkbox"/>	273,48 €	288,52 €	-



			Prix public HT	Prix public TTC	LPP	Code LPP	
RAMPES TÉLESCOPIQUES							 692
NOUVEAU	Paire de Rampes pliables 692 (180 cm)	<input type="checkbox"/>	329,00 €	347,10 €	-	-	
COUSSINS GEL "Les Indispensables"							 V14 V20 V22 V26 V28 V30 V32 V34 V36 V40
V14	Enveloppe protectrice gel pour tubes 120x200 mm (la paire)	<input type="checkbox"/>	93,58 €	98,73 €	-	-	
V20	Protections gel pour ceinture de sécurité 325x80 mm et 230x70 mm	<input type="checkbox"/>	57,39 €	60,55 €	-	-	
V22	Protection gel pour gouttière 110x340 mm (la paire)	<input type="checkbox"/>	104,80 €	110,56 €	-	-	
V26	Sangle appui-mollets gel 400x190 mm (2 pièces)	<input type="checkbox"/>	147,97 €	156,11 €	-	-	
V28	Plaque repose-pied gel 155x210 mm (la paire)	<input type="checkbox"/>	145,97 €	154,00 €	-	-	
V30	Coussinet adhésif ovale 90x110 mm (la paire)	<input type="checkbox"/>	52,40 €	55,28 €	-	-	
V32	Coussinet adhésif ovale 100x200 mm (la paire)	<input type="checkbox"/>	68,62 €	72,39 €	-	-	
V34	Coussinet adhésif ovale 115x305 mm (la paire)	<input type="checkbox"/>	82,34 €	86,87 €	-	-	
V36	Coussinet adhésif ovoïde 120x70 mm (l'unité)	<input type="checkbox"/>	37,43 €	39,49 €	-	-	
V40	Bouton gel protège genou tournant 100x100 mm (la paire)	<input type="checkbox"/>	93,58 €	98,73 €	-	-	
TOTAL :							