


MANATEE SIEGE DE BAINS MULTI-POSITIONS EVOLUTIF
CODE A

Code A

Livré en standard avec:

- Appui-tête réglable en hauteur ;
- Ceinture 2 points ;
- Réglage de la profondeur d'assise ;
- Dossier réglable en inclinaison ;
- Repose-jambes réglable en inclinaison ;
- Châssis aluminium très léger.

Attention : des frais de port sont susceptibles d'être appliqués ; 45€ ;

Spécificités:

- Existe en 4 tailles ;
- Nombreux accessoires faciles à installer ;
- Choix de rehausse ou châssis roulant.

INFORMATIONS CLIENT

mise à jour JANVIER 2020

Prestataire - N° Client CREE :

 Société :
Adresse :

 Code Postal :
Ville :
Contact Nom Prénom) :
Tel Direct :
E mail :

Date d'essai :

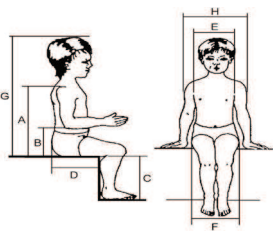
Utilisateur :

 Nom et prénom :
Adresse :

 Code Postal/Ville :
Téléphone :
E Mail :
Diagnostic :

Prescripteur :

 Nom / Structure
Tel / E Mail :

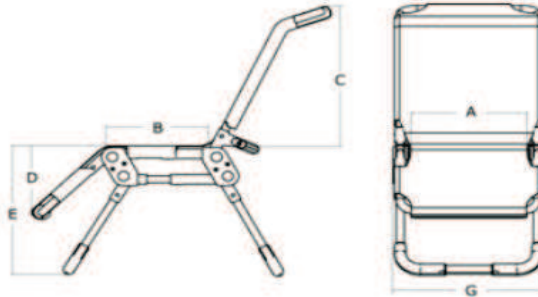
PRISE DE MESURE
Informations Utilisateur


Age :	kg
Poids :	kg
Taille :	cm
A	Hauteur dos cm
B	Hauteur assise-coude cm
C	Hauteur talon - creux pop cm
D	Profondeur d'assise cm
E	Largeur thorax cm
F	Largeur d'assise cm
G	Hauteur ischion - haut de tête cm
H	Largeur d'épaules cm

Reportez-vous aux dimensions ci-dessous pour configurer votre poussette.

	Ancien code	Nouveau code	Montant
(a)	1269336	6264935	838,47
(b)	1245407	6264970	127,31
(c)	1216481	6264987	40,13
(d)	4331024	9364761	34,92
(e)	4328542	9364784	96,22
(f)	4376386	9364790	76,82
(g)	4329330	9364809	105,53
(h)	1279027	6264823	140,63
(i)	4360215	9364778	69,84

Les codes LPPR sont donnés à titre indicatif et n'engagent en aucun cas la société CREE

DIMENSIONS






Dimensions en cm	T.0	T.1	T.2	T.3
Largeur d'assise	33	33	33	40
Profondeur d'assise	22-25	30-37	39-46	40-47
Longueur repose jambes	28	28	35	35
Hauteur du dossier	43	43	58	64
Hauteur assise/sol	14-43	14-43	14-43	14-43
Largeur châssis	42	42	42	49
Longueur châssis plié	103-110	110-117	136-143	144-151
Hauteur châssis avec assise	38-48			
Longueur plié	103-110	110-117	136-143	144-151
Hauteur plié	13	13	13	13
Charge maxi (kg)	50	50	75	75

MANATEE

TVA 5,5%

			Prix HT	Prix TTC	Code LPP	Montant LPPR
58100	<input type="checkbox"/>	MANATEE 0*	794,76 €	838,47 €	(a)	838,47 €
58101	<input type="checkbox"/>	MANATEE 1*	794,76 €	838,47 €	(a)	838,47 €
58102	<input type="checkbox"/>	MANATEE 2*	794,76 €	838,47 €	(a)	838,47 €
58103	<input type="checkbox"/>	MANATEE 3*	794,76 €	838,47 €	(a)	838,47 €

ACCESSOIRES MANATEE

CALES LATERALES			Prix HT	Prix TTC	Code LPP	Montant LPPR
58150	<input type="checkbox"/>	CALES LATERALES MANATEE 0-1-2*	247,00 €	260,59 €		
58151	<input type="checkbox"/>	CALES LATERALES MANATEE 3*	247,00 €	260,59 €		
CEINTURE 2 POINTS SUPPLEMENTAIRE			Prix HT	Prix TTC	Code LPP	Montant LPPR
58152	<input type="checkbox"/>	CEINTURE 2 POINTS MANATEE 0-1-2*	96,00 €	101,28 €		
58153	<input type="checkbox"/>	CEINTURE 2 POINTS MANATEE 3*	96,00 €	101,28 €		
SANGLE JAMBES			Prix HT	Prix TTC	Code LPP	Montant LPPR
58156	<input type="checkbox"/>	SANGLE MAINTIEN DES JAMBES MANATEE 0-1-2*	96,00 €	101,28 €		
58157	<input type="checkbox"/>	SANGLE MAINTIEN DES JAMBES MANATEE 3*	96,00 €	101,28 €		
ABDUCTION			Prix HT	Prix TTC	Code LPP	Montant LPPR
58154	<input type="checkbox"/>	BLOC ABDUCTION MANATEE 0-1-2*	128,00 €	135,04 €		
58155	<input type="checkbox"/>	BLOC ABDUCTION MANATEE 3*	128,00 €	135,04 €		
REHAUSSE SIMPLE			Prix HT	Prix TTC	Code LPP	Montant LPPR
53880	<input type="checkbox"/>	REHAUSSE BAIGNOIRE/DOUCHE MANATEE*	218,00 €	229,99 €		
CHASSIS REGLABLE ET ACCESSOIRES CHASSIS			Prix HT	Prix TTC	Code LPP	Montant LPPR
58158	<input type="checkbox"/>	CHASSIS ROULANT REGL. HAUTEUR T.UNIQUE MANATEE*	883,00 €	931,57 €		
58159	<input type="checkbox"/>	SUPPORT MUR POUR CHASSIS REGL. MANATEE*	137,00 €	144,54 €		
58160	<input type="checkbox"/>	PANIER FILET POUR CHASSIS REGL. MANATEE*	66,00 €	69,63 €		



Avenue de Champlevert

Z.I du Recou - 69520 GRIGNY - France - Tél. +33 (0)4 72 24 08 99 - Télécopie +33 (0)4 72 24 25 36
cree@cree.fr - http://www.cree.fr