

Verso dossier inclinable



Le fauteuil roulant électrique VERSO, fabriqué en Europe, est le compagnon idéal pour les utilisateurs très mobiles tout en garantissant un confort optimal.

Léger, démontable et compact, le Verso est modulable, facile à transporter et à recharger grâce à sa batterie lithium amovible.

• Dossier inclinable, réglable en hauteur de 40 à 48 cm (5 positions) avec 4 sangles réglables en tension

• 6 largeurs d'assise disponibles, 4 profondeurs d'assise réglables

• Poignées à pousser réglables en hauteur

• Coussin d'assise avec revêtement 3D de série

• Accoudoirs escamotables et amovibles, réglables en hauteur sur 6 positions avec manchettes longues réglables en profondeur.

• Repose-pieds escamotables intérieur/extérieur avec palettes réglables en hauteur et en angle + sangles talonnières

• Batterie lithium amovible avec indicateur de charge, bouton on/off, et clé antivol

• Vitesse 6 km/h (2x250W). Moteurs Brushless avec poignée de transport. Roulettes anti-basculer

• Nombreuses configurations disponibles

• Poids de la partie la plus lourde : Bloc moteur 14 kg

• Batterie lithium rechargeable 2,1 kg

Châssis Garanti 4 ans hors pièces d'usure. Poids utilisateur max: 130 kg

Date et cachet de la société

Prescription Médicale :

Fauteuil roulant modulaire à propulsion par moteur électrique FRE - A

+ Adjonctions si nécessaire + PAP forfait A membres sup et Forfait B membres inf + Sur devis si nécessaire

Qui peut prescrire ?

Prescription par Médecin MPR et équipe pluridisciplinaire

Agence de Phalempin

Tel : 03.28.55.07.98

Fax: 03.20.90.28.89

Agence de Cournon

Tel : 04.73.60.82.40

Fax: 04.73.77.95.94

*Les codes et montants LPP sont donnés à titre indicatif et n'engagent en aucun cas VERMEIREN.

☒ = Exécution standard

☐ = Option sans supplément de prix

Sélectionner les options en cochant les cases SVP		Prix public HT	Prix public TTC	PLV* TTC	Code Remboursement
Verso Dossier Inclinable par véris	<input checked="" type="checkbox"/>	2 996,41 €	3 161,21 €	3 161,21 €	9501962

*Prix limite de vente

POUR RAPPEL : Mode de prise en charge catégorie FRE-A

ACHAT	Prix public HT	Prix public TTC	PLV* TTC	Code Remboursement
	2 996,41 €	3 161,21 €	3 161,21 €	9501962
LOCATION COURTE DURÉE (Montant semaine)	≤ 13 semaines	95,75 €	95,75 €	1270434
	≥ 14 à 26 semaines	74,47 €	74,47 €	1225178
	Option d'achat			
	Prix public HT	Prix public TTC	PLV* TTC	Code Remboursement
	898,92 €	948,36 €	948,36 €	1273020



POUR RAPPEL : Forfait de mise à disposition MAD + Forfait Livraison

	Prix public HT	Prix public TTC	PLV* TTC	Code Remboursement
FORFAIT MAD1 niveau 2 - Pour Achat	236,96 €	250,00 €	250,00 €	4853449
FORFAIT MAD2 niveau 2 - Pour Achat en renouvellement	118,48 €	125,00 €	125,00 €	4836273
LIVRAISON - Pour Achat	47,39 €	50,00 €	50,00 €	1266390
FORFAIT MAD - Pour LCD	-	40,00 €	40,00 €	1213650

POUR RAPPEL : Forfait SAV2 & SAV4 pour VHP achat ou option d'achat

Montant forfaitaire annuel SAV2 Sans PLV	Prix public HT	Prix public TTC	Code de remboursement
	711,81 €	750,96 €	4859937
Montant forfaitaire annuel SAV4 (1 batterie Lithium/an) Sans PLV	Prix public HT	Prix public TTC	Code de remboursement
	331,75 €	350,00 €	4891384














EQUIPEMENT DE SÉRIE










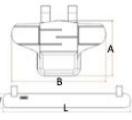


- Hauteur d'assise 50 cm
- Roues avant 200 x 50 PU Noir
- Roues arrières 12" PU Noir
- Dossier réglable en tension 4 sangles incluses
- Motorisation 250W incluse
- Poignées de poussée ajustables en hauteur PH04 incluses
- Sangles cale-pieds B18 incluses
- Coussin d'assise noir - revêtement 3D Net B24DL 5cm inclus
- Ceinture de sécurité B58 incluse



*Prix limite de vente

Sélectionner les options en cochant les cases SVP		Prix public HT	Prix public TTC	PLV* TTC	Code Remboursement
VERSO - Dossier Inclinable par véris Vitesse 6km/h	<input checked="" type="checkbox"/>	2 996,41 €	3 161,21 €	3 161,21 €	9501962










Sélectionner les options en cochant les cases SVP				Prix public HT	Prix public TTC	PLV* TTC	Code Remboursement	
CHÂSSIS								 Démontage
Modèle								
	Bloc moteur amovible	<input checked="" type="checkbox"/>	<input type="radio"/>	-	-			
	Châssis pliant par croisillon	<input checked="" type="checkbox"/>	<input type="radio"/>	-	-			
MODE DE PROPULSION								 Leviers pour démontage bloc moteur  Batterie Lithium  Anti-basculé
Configuration de série								
	Dispositif de poussée pour l'accompagnant réglable en hauteur	<input checked="" type="checkbox"/>	<input type="radio"/>	-	-			
	Moteurs 2 x 250W avec débrayage - 6km/h	<input checked="" type="checkbox"/>	<input type="radio"/>	-	-			
	Batterie Li-ion 17,5Ah- 24V amovible avec prise de charge	<input checked="" type="checkbox"/>	<input type="radio"/>	-	-			
	Freins électromagnétiques	<input checked="" type="checkbox"/>	<input type="radio"/>	-	-			
	Roulettes anti-basculé (<i>Intégrées sur le bloc moteur</i>)	<input checked="" type="checkbox"/>	<input type="radio"/>	-	-			
SYSTÈME DE CONDUITE								 P&G  SE08
	Commande standard P&G							
		À droite <input type="checkbox"/>	<input type="radio"/>	-	-			
		À gauche <input type="checkbox"/>	<input type="radio"/>	-	-			
	Système de protection de la main	<input checked="" type="checkbox"/>	<input type="radio"/>	-	-			
	Réglage en profondeur du boîtier de commande	<input checked="" type="checkbox"/>	<input type="radio"/>	-	-			
SE08 ref 1920515	Fixation de commande à l'arrière	<input type="checkbox"/>	<input type="radio"/>	-	-			
DOSSIER								 Poignées réglables en hauteur  Toile de dossier
Type								
	Dossier inclinable par vérins	<input checked="" type="checkbox"/>	<input type="radio"/>	-	-			
Poignées de poussée pour l'accompagnant								
	Réglables en hauteur pour l'accompagnant	<input checked="" type="checkbox"/>	<input type="radio"/>	-	-			
Hauteur de dossier								
	Réglage à 40cm, 42cm, 44cm, 46cm et 48 cm	<input checked="" type="checkbox"/>	<input type="radio"/>	-	-			
Tendeur de dossier								
B90	Escamotable et amovible	<input checked="" type="checkbox"/>	<input type="radio"/>	-	-			
Revêtement								
	Toile de dossier souple, rembourrée et démontable	<input checked="" type="checkbox"/>	<input type="radio"/>	-	-			
	Réglable en tension 4 sangles, Nylon noir	<input checked="" type="checkbox"/>	<input type="radio"/>	-	-			
ASSISE								   Coussin d'assise 3D net
Largeur d'assise								
	39 cm	<input type="checkbox"/>	<input type="radio"/>	-	-			
	42 cm	<input type="checkbox"/>	<input type="radio"/>	-	-			
	44 cm	<input type="checkbox"/>	<input type="radio"/>	-	-			
	46 cm	<input type="checkbox"/>	<input type="radio"/>	-	-			
	48 cm	<input type="checkbox"/>	<input type="radio"/>	-	-			
	50 cm	<input type="checkbox"/>	<input type="radio"/>	-	-			
Profondeur d'assise réglable								
	42 cm	<input type="checkbox"/>	<input type="radio"/>	-	-			
	44 cm	<input type="checkbox"/>	<input type="radio"/>	-	-			
	46 cm	<input type="checkbox"/>	<input type="radio"/>	-	-			
Hauteur d'assise								
	52 cm	<input checked="" type="checkbox"/>	<input type="radio"/>	-	-			
Revêtement								
	Toile d'assise réglable en profondeur et démontable Nylon noir	<input checked="" type="checkbox"/>	<input type="radio"/>	-	-			
B24DL	Coussin mousse 5 cm amovible - 3D Net	<input checked="" type="checkbox"/>	<input type="radio"/>	-	-			
Système de soutien du corps								
B58	Ceinture de sécurité standard	<input checked="" type="checkbox"/>	<input type="radio"/>	-	-			
ACCOUDOIRS								B58   Bi5
Modèle								
Bi5	Accoudoirs réglables en hauteur et amovibles avec manchettes longues, réglables en profondeur et démontables + Protèges-vêtements	<input checked="" type="checkbox"/>	<input type="radio"/>	-	-			

REPOSE-PIEDS (la paire) - Se référer au point PAP forfait B membres inférieurs pour d'autres solutions de positionnement du genou																									
Potences																									
B06	Repose-pieds escamotables intérieur/extérieur et amovibles avec système verrouillage/déverrouillage intuitif. Palettes relevables, réglables en hauteur et en angle + Sangles talonnières	<input checked="" type="checkbox"/>	<input type="checkbox"/>	-	-																				
BK6	Repose-pieds escamotables intérieur/ extérieur et amovibles avec palette monobloc, relevable et réglable en hauteur + Sangles talonnières	<input type="checkbox"/>	<input type="checkbox"/>	-	-																				
ROUES AVANT ET ARRIÈRE (Configuration standard bandage avant et arrière noir)																									
	Roues PU Bandage avant et arrière	<input checked="" type="checkbox"/>	<input type="checkbox"/>	-	-																				
	Roues PU Bandage avant et Gonflables arrières	<input type="checkbox"/>	<input type="checkbox"/>	-	-																				
	Roues Gonflables avant et arrières	<input type="checkbox"/>	<input type="checkbox"/>	-	-																				
COULEUR																									
C76	Blanc	<input type="checkbox"/>	<input type="checkbox"/>	-	-		Accent de couleur L'accent de couleur de votre fauteuil est visible sur les fourches des roues avant, sur le logo du châssis, du bloc moteur																		
C77	Noir	<input type="checkbox"/>	<input type="checkbox"/>	-	-																				
Accents de couleur																									
de série	Blanc	<input checked="" type="checkbox"/>	<input type="checkbox"/>	-	-																				
ADJONCTIONS (Sur prescription médicale)																									
Accessoires																									
B15	Tablette découpée en plexi (Incompatible avec manchettes gouttières)	<input type="checkbox"/>	125,12 €	132,00 €	132,00 €	9929507																			
L55B+B90	Appui-tête réglable, pour fauteuil équipé d'un dossier toile (livré avec obligatoirement avec B90)	<input type="checkbox"/>	151,66 €	160,00 €	160,00 €	9922920																			
L58	Appui-tête ajustable en hauteur et profondeur	<input type="checkbox"/>	151,66 €	160,00 €	160,00 €	9922920																			
PRODUITS D'ASSISTANCE À LA POSTURE (PAP) Rappel : prise en charge Achat ou LLD																									
MEMBRES SUPERIEURS - Forfait A																									
Éléments posturaux pouvant être installés sur tous VHP modulaire, conçus pour maintenir, compenser ou corriger le positionnement du corps Prescription d'un ou plusieurs éléments posturaux à hauteur du montant forfaitaire maximal de 600€ PLV TTC <i>Cumulable avec le forfait B membres inférieurs</i>																									
PAP du Dossier																									
Sélectionner les options en cochant les cases SVP			Prix public HT	Prix public TTC	PLV TTC	Code Remboursement																			
Dispositifs de positionnement cervico-céphaliques																									
Appui-tête (Non cumulable avec adjonction Appui-tête 4510001)																									
L58C	Appui-tête ajustable en hauteur, profondeur, en translation et rotation.	<input type="checkbox"/>	332,14 €	350,41 €		9961008																			
10.01	Support de tête sans visière neoflex					9961008																			
	o Medium	<input type="checkbox"/>	65 €	68,58 €																					
	o Large	<input type="checkbox"/>	65 €	68,58 €																					
	<table border="1"> <thead> <tr> <th></th> <th>A</th> <th>B</th> <th>W</th> <th>L</th> </tr> </thead> <tbody> <tr> <td>M</td> <td>146 cm</td> <td>265 cm</td> <td>45 cm</td> <td>400 cm</td> </tr> <tr> <td>L</td> <td>146 cm</td> <td>265 cm</td> <td>45 cm</td> <td>450 cm</td> </tr> </tbody> </table>		A	B	W	L	M	146 cm	265 cm	45 cm	400 cm	L	146 cm	265 cm	45 cm	450 cm									
	A	B	W	L																					
M	146 cm	265 cm	45 cm	400 cm																					
L	146 cm	265 cm	45 cm	450 cm																					
10.02	Support de tête avec visière					9961008																			
	neoflex o Medium	<input type="checkbox"/>	85 €	89,68 €																					
	o Large	<input type="checkbox"/>	85 €	89,68 €																					
	<table border="1"> <thead> <tr> <th></th> <th>A</th> <th>B</th> <th>W</th> <th>L</th> <th>D</th> </tr> </thead> <tbody> <tr> <td>M</td> <td>146 cm</td> <td>265 cm</td> <td>45 cm</td> <td>400 cm</td> <td>140 cm</td> </tr> <tr> <td>L</td> <td>146 cm</td> <td>265 cm</td> <td>45 cm</td> <td>450 cm</td> <td>140 cm</td> </tr> </tbody> </table>		A	B	W	L	D	M	146 cm	265 cm	45 cm	400 cm	140 cm	L	146 cm	265 cm	45 cm	450 cm	140 cm						
	A	B	W	L	D																				
M	146 cm	265 cm	45 cm	400 cm	140 cm																				
L	146 cm	265 cm	45 cm	450 cm	140 cm																				
10.02 Kids	Support de tête avec visière					9961008																			
	neoflex o Small	<input type="checkbox"/>	85 €	89,68 €																					
	<table border="1"> <thead> <tr> <th></th> <th>A</th> <th>B</th> <th>W</th> <th>L</th> <th>D</th> </tr> </thead> <tbody> <tr> <td></td> <td>140 cm</td> <td>210 cm</td> <td>35 cm</td> <td>450 cm</td> <td>110 cm</td> </tr> </tbody> </table>		A	B	W		L	D		140 cm	210 cm	35 cm	450 cm	110 cm											
	A	B	W	L	D																				
	140 cm	210 cm	35 cm	450 cm	110 cm																				













POUR TOUT MONTAGE DE PRODUITS PHYSIPRO SUR LE VHP

Se référer au tableau de compatibilité produit



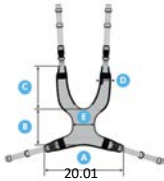
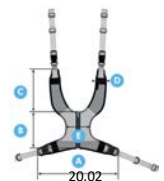
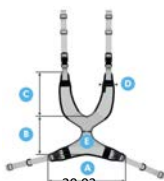
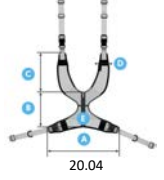




Sélectionner les options en cochant les cases SVP				Prix public HT	Prix public TTC	PLV TTC	Code Remboursement																																														
Options Physipro non montées				<input checked="" type="checkbox"/>	-		-	-																																													
Options Physipro montées				<input type="checkbox"/>	92,85 €		97,96 €	-																																													
Appui-tête monté sur le fauteuil																																																					
Pour la mise en place d'un appui-tête, vérifier si la barre de tension B90 (Barre de poussée) est présente sur le fauteuil, sinon merci de rajouter cette option sur le produit																																																					
Appui-tête simple																																																					
1920810	Largeur 18cm/Hauteur 10cm			<input type="checkbox"/>	90,00 €		94,95 €	9961008																																													
1920811	Largeur 20cm/Hauteur 12cm			<input type="checkbox"/>	90,00 €		94,95 €																																														
1920812	Largeur 23cm/Hauteur 15cm			<input type="checkbox"/>	90,00 €		94,95 €																																														
Appui tête combiné																																																					
1920807	largeur 15cm/Hauteur 10cm			<input type="checkbox"/>	130,00 €	137,15 €	9961008																																														
1920808	largeur 18cm/Hauteur 12cm			<input type="checkbox"/>	130,00 €	137,15 €																																															
1920809	largeur 20cm/Hauteur 15cm			<input type="checkbox"/>	130,00 €	137,15 €																																															
Appui tête à prolongement latéral double réglage																																																					
1920805	Largeur 13cm / Hauteur 11cm (AT 50/70)			<input type="checkbox"/>	285,00 €	300,68 €	9961008																																														
1920806	Largeur 15cm / Hauteur 16cm (AT 50/60)			<input type="checkbox"/>	255,00 €	269,03 €																																															
1920813	Support Symbio appui-tête adulte (Obligatoire avec tous les appuis-tête)			<input type="checkbox"/>	190,00 €	200,45 €	9961008																																														
Adaptateur nécessaire uniquement pour installation sur tendeur dossier tube rond																																																					
1920814	Tube rond (AT 5355-22) Ø 22 mm			<input type="checkbox"/>	110 €	116,05 €	9961008																																														
1920815	Tube rond (AT 5355-25) Ø 25 mm			<input type="checkbox"/>	110 €	116,05 €																																															
Dispositifs de positionnement thoraco-lombaires																																																					
DOSSIER																																																					
Dossier premium																																																					
Dossier souple confortable et léger (Livré sans fourreaux)				<input type="checkbox"/>	296 €	312 €	9961008																																														
<div><div>LARGEUR</div><table><tr><td>mm</td><td>405</td><td>430</td><td>455</td><td>505</td></tr><tr><td>405</td><td><input type="checkbox"/></td><td><input type="checkbox"/></td><td><input type="checkbox"/></td><td><input type="checkbox"/></td></tr><tr><td>430</td><td><input type="checkbox"/></td><td><input type="checkbox"/></td><td><input type="checkbox"/></td><td><input type="checkbox"/></td></tr><tr><td>455</td><td><input type="checkbox"/></td><td><input type="checkbox"/></td><td><input type="checkbox"/></td><td><input type="checkbox"/></td></tr><tr><td>505</td><td><input type="checkbox"/></td><td><input type="checkbox"/></td><td><input type="checkbox"/></td><td><input type="checkbox"/></td></tr></table><div>HAUTEUR</div></div> <div>Sélectionner pour dossier Premium Largeur et hauteur dans le tableau</div>				mm	405	430		455	505	405	<input type="checkbox"/>	<input type="checkbox"/>	<input type="checkbox"/>	<input type="checkbox"/>	430	<input type="checkbox"/>	<input type="checkbox"/>	<input type="checkbox"/>	<input type="checkbox"/>	455	<input type="checkbox"/>	<input type="checkbox"/>	<input type="checkbox"/>	<input type="checkbox"/>	505	<input type="checkbox"/>	<input type="checkbox"/>	<input type="checkbox"/>	<input type="checkbox"/>																								
mm	405	430	455	505																																																	
405	<input type="checkbox"/>	<input type="checkbox"/>	<input type="checkbox"/>	<input type="checkbox"/>																																																	
430	<input type="checkbox"/>	<input type="checkbox"/>	<input type="checkbox"/>	<input type="checkbox"/>																																																	
455	<input type="checkbox"/>	<input type="checkbox"/>	<input type="checkbox"/>	<input type="checkbox"/>																																																	
505	<input type="checkbox"/>	<input type="checkbox"/>	<input type="checkbox"/>	<input type="checkbox"/>																																																	
Fourreaux pour dossier PREMIUM																																																					
Hauteur dossier 40 à 44 cm - 5 sangles																																																					
1920761	Droit			<input type="checkbox"/>	78,80 €	83,13 €	9961008																																														
1920762	Gauche			<input type="checkbox"/>																																																	
Hauteur dossier 45 à 50 cm - 5 sangles																																																					
1920686	Droit			<input type="checkbox"/>	78,80 €	83,00 €																																															
1920687	Gauche			<input type="checkbox"/>																																																	
Dossier HP2 Contour - 2 points d'ancrage				<input type="checkbox"/>	568,72 €	600 €	9961008																																														
<div><div><div></div><table><tr><td></td><th colspan="5">Largeur</th></tr><tr><td></td><td>305 mm</td><td>355 mm</td><td>405 mm</td><td>455 mm</td><td>505 mm</td></tr><tr><td rowspan="5">Hauteur</td><td>305 mm</td><td><input type="checkbox"/></td><td><input type="checkbox"/></td><td><input type="checkbox"/></td><td><input type="checkbox"/></td></tr><tr><td>355 mm</td><td><input type="checkbox"/></td><td><input type="checkbox"/></td><td><input type="checkbox"/></td><td><input type="checkbox"/></td></tr><tr><td>405 mm</td><td><input type="checkbox"/></td><td><input type="checkbox"/></td><td><input type="checkbox"/></td><td><input type="checkbox"/></td></tr><tr><td>455 mm</td><td><input type="checkbox"/></td><td><input type="checkbox"/></td><td><input type="checkbox"/></td><td><input type="checkbox"/></td></tr><tr><td>505 mm</td><td><input type="checkbox"/></td><td><input type="checkbox"/></td><td><input type="checkbox"/></td><td><input type="checkbox"/></td></tr><tr><td colspan="2">Largeur thorax</td><td>20 à 25.5cm</td><td>25 à 30cm</td><td>29 à 35.5cm</td><td>34 à 40.5cm</td><td>39.5 à 45cm</td></tr></table></div><div>Sélectionner pour dossier HP2 CONTOUR Largeur et hauteur dans le tableau ci-joint</div></div>					Largeur						305 mm	355 mm	405 mm	455 mm	505 mm	Hauteur	305 mm	<input type="checkbox"/>	<input type="checkbox"/>	<input type="checkbox"/>	<input type="checkbox"/>	355 mm	<input type="checkbox"/>	<input type="checkbox"/>	<input type="checkbox"/>	<input type="checkbox"/>	405 mm	<input type="checkbox"/>	<input type="checkbox"/>	<input type="checkbox"/>	<input type="checkbox"/>	455 mm	<input type="checkbox"/>	<input type="checkbox"/>	<input type="checkbox"/>	<input type="checkbox"/>	505 mm	<input type="checkbox"/>	<input type="checkbox"/>	<input type="checkbox"/>	<input type="checkbox"/>	Largeur thorax		20 à 25.5cm	25 à 30cm	29 à 35.5cm	34 à 40.5cm	39.5 à 45cm					
	Largeur																																																				
	305 mm	355 mm	405 mm	455 mm	505 mm																																																
Hauteur	305 mm	<input type="checkbox"/>	<input type="checkbox"/>	<input type="checkbox"/>	<input type="checkbox"/>																																																
	355 mm	<input type="checkbox"/>	<input type="checkbox"/>	<input type="checkbox"/>	<input type="checkbox"/>																																																
	405 mm	<input type="checkbox"/>	<input type="checkbox"/>	<input type="checkbox"/>	<input type="checkbox"/>																																																
	455 mm	<input type="checkbox"/>	<input type="checkbox"/>	<input type="checkbox"/>	<input type="checkbox"/>																																																
	505 mm	<input type="checkbox"/>	<input type="checkbox"/>	<input type="checkbox"/>	<input type="checkbox"/>																																																
Largeur thorax		20 à 25.5cm	25 à 30cm	29 à 35.5cm	34 à 40.5cm	39.5 à 45cm																																															

Forfait A
Concerne toutes les options disponibles et au choix pour les membres supérieurs :
Montant forfaitaire maximal 600€ PLV TTC

Sélectionner les options en cochant les cases SVP				Prix public HT	Prix public TTC	PLV TTC	Code Remboursement																																										
Dossier HP2 Profilé - 2 points d'ancrage  <input type="checkbox"/>				568,72 €	600 €	Forfait A Concerne toutes les options disponibles et au choix pour les membres supérieurs : Montant forfaitaire maximal 600€ PLV TTC	9961008	 HP2 Profilé																																									
<table border="1"> <thead> <tr> <th colspan="2" rowspan="2"></th> <th colspan="5">Largeur</th> </tr> <tr> <th>305 mm</th> <th>355 mm</th> <th>405 mm</th> <th>455 mm</th> <th>505 mm</th> </tr> </thead> <tbody> <tr> <td rowspan="5">Hauteur</td> <td>305 mm</td> <td><input type="checkbox"/></td> <td></td> <td></td> <td></td> <td></td> </tr> <tr> <td>355 mm</td> <td><input type="checkbox"/></td> <td><input type="checkbox"/></td> <td></td> <td></td> <td></td> </tr> <tr> <td>405 mm</td> <td></td> <td><input type="checkbox"/></td> <td><input type="checkbox"/></td> <td><input type="checkbox"/></td> <td><input type="checkbox"/></td> </tr> <tr> <td>455 mm</td> <td></td> <td><input type="checkbox"/></td> <td><input type="checkbox"/></td> <td><input type="checkbox"/></td> <td><input type="checkbox"/></td> </tr> <tr> <td>505 mm</td> <td></td> <td></td> <td><input type="checkbox"/></td> <td><input type="checkbox"/></td> <td><input type="checkbox"/></td> </tr> </tbody> </table> <p>Sélectionner pour dossier HP2 PROFILÉ</p>								Largeur					305 mm	355 mm	405 mm	455 mm	505 mm	Hauteur	305 mm	<input type="checkbox"/>					355 mm	<input type="checkbox"/>	<input type="checkbox"/>				405 mm		<input type="checkbox"/>	<input type="checkbox"/>	<input type="checkbox"/>	<input type="checkbox"/>	455 mm		<input type="checkbox"/>	<input type="checkbox"/>	<input type="checkbox"/>	<input type="checkbox"/>	505 mm			<input type="checkbox"/>	<input type="checkbox"/>	<input type="checkbox"/>	
		Largeur																																															
		305 mm	355 mm	405 mm	455 mm		505 mm																																										
Hauteur	305 mm	<input type="checkbox"/>																																															
	355 mm	<input type="checkbox"/>	<input type="checkbox"/>																																														
	405 mm		<input type="checkbox"/>	<input type="checkbox"/>	<input type="checkbox"/>		<input type="checkbox"/>																																										
	455 mm		<input type="checkbox"/>	<input type="checkbox"/>	<input type="checkbox"/>		<input type="checkbox"/>																																										
	505 mm			<input type="checkbox"/>	<input type="checkbox"/>		<input type="checkbox"/>																																										
Dossier HP2 Sport Pour le choix de la taille des dossiers, veuillez vous référer à la chartre d'installation HP2 SPORT  <input type="checkbox"/>				568,72 €	600 €		9961008	 HP2 Sport																																									
<table border="1"> <thead> <tr> <th>Choix</th> <th>Largeur</th> <th>Hauteur</th> <th>Fauteuil</th> </tr> </thead> <tbody> <tr> <td><input type="checkbox"/> HPS12</td> <td>30cm</td> <td rowspan="4">23cm</td> <td>30.50 à 33cm</td> </tr> <tr> <td><input type="checkbox"/> HPS14</td> <td>35cm</td> <td>35.50 à 38cm</td> </tr> <tr> <td><input type="checkbox"/> HPS16</td> <td>40cm</td> <td>40.50 à 43cm</td> </tr> <tr> <td><input type="checkbox"/> HPS18</td> <td>45cm</td> <td>45.50 à 48cm</td> </tr> </tbody> </table> <p>Sélectionner pour dossier HP2 SPORT Largeur et hauteur dans le tableau</p>				Choix	Largeur	Hauteur		Fauteuil	<input type="checkbox"/> HPS12	30cm	23cm	30.50 à 33cm	<input type="checkbox"/> HPS14	35cm	35.50 à 38cm	<input type="checkbox"/> HPS16	40cm	40.50 à 43cm	<input type="checkbox"/> HPS18	45cm	45.50 à 48cm																												
Choix	Largeur	Hauteur	Fauteuil																																														
<input type="checkbox"/> HPS12	30cm	23cm	30.50 à 33cm																																														
<input type="checkbox"/> HPS14	35cm		35.50 à 38cm																																														
<input type="checkbox"/> HPS16	40cm		40.50 à 43cm																																														
<input type="checkbox"/> HPS18	45cm		45.50 à 48cm																																														
FIXATION DOSSIER																																																	
Fixation pour dossier HP2 																																																	
Fixations dossier 4 points d'ancrage fixes Recommandées pour fauteuils électriques 																																																	
1920615 <i>réf à saisir 4 fois</i>		Ø 22 mm	<input type="checkbox"/>	-	-																																												
1920799 <i>réf à saisir 4 fois</i>		Ø 25 mm	<input type="checkbox"/>	-	-																																												
<input type="checkbox"/> 4 points fixes D1100 <input type="checkbox"/> 22mm <input type="checkbox"/> D1104 <input type="checkbox"/> 25mm						Pas d'extension possible pour la fixation 4 points fixes																																											
 <p>A choisir plutôt pour les FRE, ancrage fixe</p>																																																	
Appui Thoracique 																																																	
Appuis thoraciques pour dossier HP2 externe CONTOUR et PROFILÉ																																																	
Appui thoracique HP2 externe sur dossier rigide Petit Hauteur 17,5cm / Profondeur 11cm																																																	
1920801		Droit	<input type="checkbox"/>	90,42 €	95,39 €																																												
1920802		Gauche	<input type="checkbox"/>	90,42 €	95,39 €																																												
Appui thoracique HP2 externe sur dossier rigide Moyen Hauteur 20cm / Profondeur 11cm																																																	
1920803		Droit	<input type="checkbox"/>	90,42 €	95,39 €																																												
1920804		Gauche	<input type="checkbox"/>	90,42 €	95,39 €																																												
<table border="1"> <thead> <tr> <th colspan="4">POUR LE CHOIX DE LA TAILLE DES DOSSIERS, VEUILLEZ VOUS REFERER A LA CHARTE D'INSTALLATION</th> </tr> </thead> <tbody> <tr> <td rowspan="4">Choix des Appuis thoraciques</td> <td rowspan="4"><input type="checkbox"/> Sans</td> <td rowspan="4">  </td> <td>Profondeur 11cm</td> </tr> <tr> <td>Petit Hauteur 17.50cm</td> <td><input type="checkbox"/> 1920801 <input type="checkbox"/> 1920802</td> </tr> <tr> <td>Moyen Hauteur 20cm</td> <td><input type="checkbox"/> 1920803 <input type="checkbox"/> 1920804</td> </tr> </tbody> </table>									POUR LE CHOIX DE LA TAILLE DES DOSSIERS, VEUILLEZ VOUS REFERER A LA CHARTE D'INSTALLATION				Choix des Appuis thoraciques	<input type="checkbox"/> Sans		Profondeur 11cm	Petit Hauteur 17.50cm	<input type="checkbox"/> 1920801 <input type="checkbox"/> 1920802	Moyen Hauteur 20cm	<input type="checkbox"/> 1920803 <input type="checkbox"/> 1920804																													
POUR LE CHOIX DE LA TAILLE DES DOSSIERS, VEUILLEZ VOUS REFERER A LA CHARTE D'INSTALLATION																																																	
Choix des Appuis thoraciques	<input type="checkbox"/> Sans		Profondeur 11cm																																														
			Petit Hauteur 17.50cm	<input type="checkbox"/> 1920801 <input type="checkbox"/> 1920802																																													
			Moyen Hauteur 20cm	<input type="checkbox"/> 1920803 <input type="checkbox"/> 1920804																																													
			Sélectionner les options en cochant les cases SVP <table border="1"> <thead> <tr> <th>Prix public HT</th> <th>Prix public TTC</th> </tr> </thead> <tbody> <tr> <td></td> <td></td> </tr> </tbody> </table>									Prix public HT	Prix public TTC																																				
Prix public HT	Prix public TTC																																																
Sangle thoracique																																																	
00.01	Bande multi-usage 																																																
2997957	o Small (Longueur 100cm/Largeur 8cm)		<input type="checkbox"/>	95 €	100,23 €																																												
2997958	o Medium (Longueur 140cm/Largeur 10cm)		<input type="checkbox"/>	95 €	100,23 €																																												
2997959	o Large (Longueur 160cm/Largeur 10cm)		<input type="checkbox"/>	95 €	100,23 €																																												
2997960	o X-Large (Longueur 180cm/Largeur 10cm)		<input type="checkbox"/>	95 €	100,23 €																																												

00.02	Extension bande multi-usage neoflex			
2997957	o Small (Longueur 80cm/Largeur 8cm)	<input type="checkbox"/>	65 €	68,58 €
2997958	o Medium (Longueur 80cm/Largeur 10cm)	<input type="checkbox"/>	65 €	68,58 €
2997960	o X-Large (Longueur 80cm/Largeur 10cm)	<input type="checkbox"/>	65 €	68,58 €
20.01	Support thoracique large neoflex			
2997879	o X-Small	<input type="checkbox"/>	185 €	195,18 €
2997880	o Small	<input type="checkbox"/>	185 €	195,18 €
2997881	o Medium	<input type="checkbox"/>	185 €	195,18 €
2997882	o Large	<input type="checkbox"/>	185 €	195,18 €
2997883	o X-Large	<input type="checkbox"/>	185 €	195,18 €
Sélectionner les options en cochant les cases SVP			Prix public HT	Prix public TTC
20.02	Support thoracique large avec zip neoflex			
2997842	o X-Small	<input type="checkbox"/>	199 €	209,95 €
2997843	o Small	<input type="checkbox"/>	199 €	209,95 €
2997844	o Medium	<input type="checkbox"/>	199 €	209,95 €
2997845	o Large	<input type="checkbox"/>	199 €	209,95 €
2997846	o X-Large	<input type="checkbox"/>	199 €	209,95 €
20.03	Support thoracique étroit neoflex			
2997874	o X-Small	<input type="checkbox"/>	179 €	188,85 €
2997875	o Small	<input type="checkbox"/>	179 €	188,85 €
2997876	o Medium	<input type="checkbox"/>	179 €	188,85 €
2997877	o Large	<input type="checkbox"/>	179 €	188,85 €
2997878	o X-Large	<input type="checkbox"/>	179 €	188,85 €
20.04	Support thoracique étroit avec zip neoflex			
2997859	o X-Small	<input type="checkbox"/>	195 €	205,73 €
2997860	o Small	<input type="checkbox"/>	195 €	205,73 €
2997861	o Medium	<input type="checkbox"/>	195 €	205,73 €
2997862	o Large	<input type="checkbox"/>	195 €	205,73 €
2997863	o X-Large	<input type="checkbox"/>	195 €	205,73 €
20.07	Ceinture pelvienne/abdominale neoflex			
2997909	o X-Small	<input type="checkbox"/>	86 €	90,73 €
2997910	o Small	<input type="checkbox"/>	86 €	90,73 €
2997911	o Medium	<input type="checkbox"/>	86 €	90,73 €
2997912	o Large	<input type="checkbox"/>	86 €	90,73 €
2997913	o X-Large	<input type="checkbox"/>	86 €	90,73 €
Dispositifs de positionnement de l'épaule				
Harnais épaule				
20.05	Harnais d'épaules neoflex			
2997892	o Small	<input type="checkbox"/>	119 €	125,55 €
2997893	o Medium	<input type="checkbox"/>	119 €	125,55 €
2997894	o Large	<input type="checkbox"/>	119 €	125,55 €
2997895	o X-Large	<input type="checkbox"/>	119 €	125,55 €
20.06	Harnais d'épaules boucle sac à dos neoflex			
2997899	o Small	<input type="checkbox"/>	129 €	136,10 €
2997901	o Medium	<input type="checkbox"/>	129 €	136,10 €
2997902	o Large	<input type="checkbox"/>	129 €	136,10 €
2997903	o X-Large	<input type="checkbox"/>	129 €	136,10 €
Gouttière		<i>Gauche</i>	<i>Droite</i>	
B66O	Gouttière orientable	<input type="checkbox"/>	<input type="checkbox"/>	113,17 € 119,39 €
B66M	Gouttière Fixe PU avec appui palmaire court Longueur 46,5cm Uniquement sur accoudoir BI5	<input type="checkbox"/>	<input type="checkbox"/>	226,84 € 239,32 €
B66ML	Gouttière Fixe PU avec appui palmaire long Longueur 53,5cm Uniquement sur accoudoir BI5	<input type="checkbox"/>	<input type="checkbox"/>	284,68 € 300,34 €
B66MA	Gouttière Fixe PU avec pommeau ergonomique court Longueur 47,7cm Uniquement sur accoudoir BI5	<input type="checkbox"/>	<input type="checkbox"/>	235,92 € 248,89 €

Forfait A
Concerne
toutes les
options
disponibles
et au choix
pour les
membres
supérieurs :
Montant
forfaitaire
maximal
600€ PLV
TTC

9961008	
9961008	
Code Remboursement	
9961008	
9961008	
9961008	
9961008	
9961008	
9961008	
9961008	




B66MAL	Gouttière Fixe PU avec pommeau ergonomique long Longueur 54,7cm <i>Uniquement sur accoudoir BI5</i>	<input type="checkbox"/>	<input type="checkbox"/>	292,62 €	308,72 €	forfait A	9961008	 B66MA/ B66OMA  B66MAL/ B66OMAL
B66OM	Gouttière Orientable PU avec appui palmaire court Longueur 46,5cm <i>Uniquement sur accoudoir BI5</i>	<input type="checkbox"/>	<input type="checkbox"/>	212,00 €	223,66 €			
B66OML	Gouttière Orientable PU avec appui palmaire long Longueur 53,5cm. <i>Uniquement sur accoudoir BI5</i>	<input type="checkbox"/>	<input type="checkbox"/>	284,68 €	300,34 €			
B66OMA	Gouttière Orientable PU avec pommeau ergonomique court Longueur 47,7cm. <i>Uniquement sur accoudoir BI5</i>	<input type="checkbox"/>	<input type="checkbox"/>	235,92 €	248,89 €			
B66OMAL	Gouttière Orientable PU avec pommeau ergonomique long Longueur 54,7cm. <i>Uniquement sur accoudoir BI5</i>	<input type="checkbox"/>	<input type="checkbox"/>	292,62 €	308,72 €			



neoflex
KUTURAN SUPPORT SOLUTIONS


MEMBRES INFÉRIEURS - Forfait B

Éléments posturaux pouvant être installés sur tous VHP modulaire,
conçus pour maintenir, compenser ou corriger le positionnement du corps
Prescription d'un ou plusieurs éléments posturaux à hauteur du montant forfaitaire maximal de 600€ PLV
Cumulable avec le forfait A membres supérieurs

PAP du Siège									
Base de positionnement du siège									
Sélectionner les options en cochant les cases SVP				Prix public HT	Prix public TTC		Code Remboursement		
Assise									
COUSSIN BRIO, Housse Lycra 									
	Coupe plate Conseiller pour fauteuil roulant électrique <i>(Avec plaque d'assise rigide)</i>			<input type="checkbox"/>	196,75 €	207,57 €			
	Biseau anti effet hamac 3,75 cm en option Conseillé pour installation sur fauteuil manuel			<input type="checkbox"/>	60,00 €	63,30 €			
LARGEUR*									
PROFONDEUR*	mm	380	405	430	455	480	505		
	405	<input type="checkbox"/>	<input type="checkbox"/>	<input type="checkbox"/>	<input type="checkbox"/>	<input type="checkbox"/>	<input type="checkbox"/>		
	455	<input type="checkbox"/>	<input type="checkbox"/>	<input type="checkbox"/>	<input type="checkbox"/>	<input type="checkbox"/>	<input type="checkbox"/>		
Sélectionner Largeur et Profondeur dans le tableau ci-joint									
COUSSIN ULTRA Epaisseur 8 cm, Housse Lycra 									
Coussin coupe plate				<input type="checkbox"/>	329,45 €	347,57 €			
Coussin coupe canevas				<input type="checkbox"/>	329,45 €	347,57 €			
LARGEUR									
PROFONDEUR	mm	380	405	430	455	480	505		
	405	<input type="checkbox"/>	<input type="checkbox"/>	<input type="checkbox"/>	<input type="checkbox"/>	<input type="checkbox"/>	<input type="checkbox"/>		
	455	<input type="checkbox"/>	<input type="checkbox"/>	<input type="checkbox"/>	<input type="checkbox"/>	<input type="checkbox"/>	<input type="checkbox"/>		
Coussin coupe plate Pour fauteuil roulant électrique - Plaque d'assise rigide									
Sélectionner Largeur et Profondeur dans le tableau ci-joint									
LARGEUR									
PROFONDEUR	mm	380	430	480					
	430	<input type="checkbox"/>	<input type="checkbox"/>	<input type="checkbox"/>	<input type="checkbox"/>				
	455	<input type="checkbox"/>	<input type="checkbox"/>	<input type="checkbox"/>	<input type="checkbox"/>				
	505	<input type="checkbox"/>	<input type="checkbox"/>	<input type="checkbox"/>	<input type="checkbox"/>				
Coussin coupe canevas Pour fauteuil manuel avec assise souple sans renfort ABS									
Sélectionner Largeur et Profondeur dans le tableau ci-joint									
COUSSIN PHYSIAIR Epaisseur 7,5 cm, housse Lycra 									
Coupe plate <i>(Pour fauteuil roulant électrique - Avec plaque d'assise rigide)</i>				<input type="checkbox"/>	301,02 €	317,58 €			
Biseau anti effet hamac 3,75 cm en option <i>(Conseillé pour installation sur fauteuil manuel)</i>				<input type="checkbox"/>	60,00 €	63,30 €			
LARGEUR									
PROFONDEUR	mm	380	405	430	455	480	505		
	405	<input type="checkbox"/>	<input type="checkbox"/>	<input type="checkbox"/>	<input type="checkbox"/>	<input type="checkbox"/>	<input type="checkbox"/>		
	455	<input type="checkbox"/>	<input type="checkbox"/>	<input type="checkbox"/>	<input type="checkbox"/>	<input type="checkbox"/>	<input type="checkbox"/>		
Sélectionner Largeur et Profondeur dans le tableau ci-joint									


Forfait B
Concerne toutes les options disponibles et au choix pour les membres inférieurs :
Montant forfaitaire maximal 600€ PLV TTC

9922913




Coussin BRIO

9922913





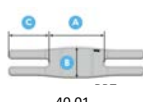








Coussin ULTRA

9922913



Coussin PHYSIAIR

<div>Composition du coussin Physiair</div> <div><div>Feuille Stimulte : La matrice alvéolaire souple de Stimulte est composée d'alvéoles à parois minces et épaisses qui fléchissent lorsqu'elles sont compressées, soulageant ainsi la pression. "L'empreinte" stimule l'action des vaisseaux capillaires et le flux sanguin circule plus facilement dans les tissus, contribuant ainsi à une meilleure santé de la peau.</div><div>Coussinage Physiair : Le coussin Physiair est doté de cavités cylindriques offrant plusieurs bienfaits posturaux. Ces cavités sont conçues avec différentes profondeurs et différents diamètres. Le diamètre des cavités est plus grand au niveau de la cuvette pour permettre plus d'immersion dans le coussin. La profondeur des cavités procure une stabilité fonctionnelle assurant ainsi un contrôle de la pression au niveau de zones critiques.</div></div>						9922913		
	Housse incontinence supplémentaire	<input type="checkbox"/>	62,00 €	65,41 €	Forfait B Concerne toutes les options disponibles et au choix pour les membres inférieurs : Montant forfaitaire maximal 600€ PLV TTC	9922913		
	Housse top cover LYCRA	<input type="checkbox"/>	66,00 €	69,63 €				
Dispositifs de positionnement du bassin							9922913	
30.01	Ceinture 2 points neoflex							
2997943		o Small	<input type="checkbox"/>	75 €		79,13 €		
2997944		o Medium	<input type="checkbox"/>	75 €		79,13 €		
2997945		o Large	<input type="checkbox"/>	75 €		79,13 €		
30.02	Ceinture 4 points neoflex							
2997937		o Small	<input type="checkbox"/>	105 €		110,78 €		
2997938		o Medium	<input type="checkbox"/>	105 €		110,78 €		
2997939		o Large	<input type="checkbox"/>	105 €		110,78 €		
30.03	Sangle Pelvienne d'abduction neoflex							
2997967		o X-Small	<input type="checkbox"/>	130 €		137,15 €		
2997968		o Small	<input type="checkbox"/>	130 €		137,15 €		
2997969		o Medium	<input type="checkbox"/>	130 €	137,15 €			
2997970		o Large	<input type="checkbox"/>	130 €	137,15 €			
Dispositifs de positionnement du genou								
Repose-jambe (Coloris Noir)								
Gauche Droite								
BZ8 ART	Repose-jambe articulé pour correction d'une extension avec réglage en largeur, hauteur et profondeur de l'appui mollet + avec palette articulée réglable en hauteur et en angle + sangles talonnières	<input type="checkbox"/>	<input type="checkbox"/>	100,25 €	105,76 €	9922913		
BL7 / BK7	Repose-jambe pour correction d'une extension pour un utilisateur amputé (repose moignon)	<input type="checkbox"/>	<input type="checkbox"/>	132,83 €	140,14 €	9922913		
Sangles								
40.01	Sangle appui mollet neoflex					9922913		
2997952		o Small	<input type="checkbox"/>	109,00 €	115,00 €			
2997949		o Medium	<input type="checkbox"/>	109,00 €	115,00 €			
2997950		o Large	<input type="checkbox"/>	109,00 €	115,00 €			
2997951		o X-Large	<input type="checkbox"/>	109,00 €	115,00 €			
40.02	Maintien de cheville neoflex					9922913		
2998385		o X-Small	<input type="checkbox"/>	125,00 €	131,88 €			
2998386		o Small	<input type="checkbox"/>	125,00 €	131,88 €			
2998387		o Medium	<input type="checkbox"/>	125,00 €	131,88 €			
2998388		o Large	<input type="checkbox"/>	125,00 €	131,88 €			
2998389		o X-Large	<input type="checkbox"/>	125,00 €	131,88 €			
B19	Sangle cale-pieds (Adaptation avant départ)					9922913		
		Gauche	<input type="checkbox"/>	24,03 €	25,35 €			
		Droite	<input type="checkbox"/>	24,03 €	25,35 €			
B21	Sangle appui-mollet	<input type="checkbox"/>		46,07 €	48,60 €	9922913		
SYSTEMES D'ATTACHE pour sangles neoflex Forfait A et Forfait B								
1920915	Collier de fixation pour tube rond x2 Ø 25cm (imag 1)	<input type="checkbox"/>		15,00 €	15,83 €	Forfait A et/ou Forfait B Concerne toutes les fixations disponibles et au choix pour les membres supérieurs et inférieurs: Montant forfaitaire maximal 600€ PLV TTC	9922913/ 9961008	
1920916	Collier de fixation pour tube rond x2 Ø25cm / 22cm / 19cm (imag 2)	<input type="checkbox"/>		23,00 €	24,27 €			
1920917	Collier de fixation triangulaire pour TRIGO X2 (imag 3)	<input type="checkbox"/>		19,00 €	20,05 €			
	Collier de liaison métal (1 choix de diamètre) livré par 2 unités (imag 4)							
1920918		Ø 19cm	<input type="checkbox"/>	19,00 €	20,05 €			

Sélectionner les options en cochant les cases SVP			Prix public HT	Prix public TTC	PLV TTC	Code Remboursement	
1920919	Ø 22cm	<input type="checkbox"/>	19,00 €	20,05 €	Forfait A et/ou Forfait B Concerne toutes les fixations disponibles et au choix pour les membres supérieurs et inférieurs: Montant forfaitaire maximal 600€ PLV TTC	9922913/ 9961008	 <i>imag 4</i>  <i>imag 5</i>  <i>imag 6</i> Plus de mesures disponible sur
1920920	Ø 25cm	<input type="checkbox"/>	19,00 €	20,05 €			
1920921	Ø 29cm	<input type="checkbox"/>	19,00 €	20,05 €			
1920922	Ø 30cm	<input type="checkbox"/>	19,00 €	20,05 €			
1920923	Ø 35cm	<input type="checkbox"/>	19,00 €	20,05 €			
1920928	Système de support de dossier L34 x1 (<i>imag 5</i>)	<input type="checkbox"/>	34,00 €	35,87 €		9922913/ 9961008	
1920929	Fixation pour fauteuil roulant INOVYS II Evo (<i>imag 6</i>)	<input type="checkbox"/>	17,00 €	17,94 €			



neoflex
SOLUTIONS

ACCESSOIRES (Livrés séparément)

Sélectionner les options en cochant les cases SVP			Prix public HT	Prix public TTC	PLV TTC	Code remboursement	
ESE47	Support de poignet pour commande à l'arrière (Obligatoirement avec SE08)	<input type="checkbox"/>	69,53 €	73,35	-	-	 ESE47  SE53  B20  B31  B52  Batterie Lithium amovible 12.8 Ah ou 17.5 Ah  L15 soft touch  L15 cuir artificiel  L35  Verso  Verso  Verso
SE53	Pantographe escamotable à l'extérieur (Compatible avec accoudoirs B15)	<input type="checkbox"/>	77,25 €	81,50 €	-	-	
B20	Ceinture de sécurité par clips	<input type="checkbox"/>	33,44 €	35,28 €	-	-	
B31	Porte canne (Porte béquille)	<input type="checkbox"/>	27,71 €	29,23 €	sur devis	4960062	
B42	Filet de rangement	<input type="checkbox"/>	15,87 €	16,74 €			
B52	Porte sérum	<input type="checkbox"/>	40,15 €	42,36 €	sur devis	4960062	
Réf1918834	Batterie Lithium additionnelle 12.8 Ah Avec indicateur de charge pour autonomie Bouton ON/OFF (Sans chargeur)	<input type="checkbox"/>	440,48 €	464,71 €	-	-	
Réf1919283	Batterie Lithium additionnelle 17.5 Ah Avec indicateur de charge pour autonomie Bouton ON/OFF (Sans chargeur)	<input type="checkbox"/>	630,95 €	665,65 €	-	-	
Réf1919284	Chargeur additionnel (Identique pour les batteries 12.8 Ah et 17.5 Ah)	<input type="checkbox"/>	117,16 €	123,60 €	-	-	
L15 soft Touch	Assise anatomique fixe, revêtement Soft Touch	<input type="checkbox"/>	266,95	281,63 €	-	-	
L15 Cuir artificiel	Assise anatomique fixe, revêtement cuir artificiel noir	<input type="checkbox"/>	135,90	143,37 €	-	-	
L35	Coussin d'assise préformé, revêtement soft Touch noir	<input type="checkbox"/>	157,56 €	166,23 €	-	-	
C79	Bleu Pacifique	<input type="checkbox"/>	40,17 €	42,38 €	-	-	
C53G	Orange Brillant	<input type="checkbox"/>	40,17 €	42,38 €	-	-	
C85G	Vert Électrique Brillant	<input type="checkbox"/>	40,17 €	42,38 €	-	-	
Sélectionner les options en cochant les cases SVP			Prix public HT	Prix public TTC	PLV TTC	Code remboursement	
COUSSINS GEL "Les indispensables"							
V16	Protège sangle cale talon gel 120x140 mm (La paire)	<input type="checkbox"/>	74,85 €	78,97 €	-	-	 V12 / V14  V16  V18  V20  V22  V24  V26  V28 V30 V32 V34 V36 SET V40
V20	Protection gel pour ceinture de sécurité 325x80 mm et 230x70 mm	<input type="checkbox"/>	61,49 €	64,87 €	-	-	
V22	Protection gel pour accoudoir gouttière	<input type="checkbox"/>	112,29 €	118,47 €	-	-	
V24	Protection latérale de jambe en gel 310x90 mm (La paire)	<input type="checkbox"/>	213,21 €	224,94 €	-	-	
V26	Sangle appui-mollets gel 400x190 mm (La paire)	<input type="checkbox"/>	213,21 €	224,94 €	-	-	
V28	Plaque repose-pied gel 155x210 mm (La paire)	<input type="checkbox"/>	170,38 €	179,75 €	-	-	
V30	Coussinet adhésif ovale 90x110 mm (La paire)	<input type="checkbox"/>	85,29 €	89,98 €	-	-	
V32	Coussinet adhésif ovale 100x200 mm (La paire)	<input type="checkbox"/>	73,52 €	77,56 €	-	-	

Sélectionner les options en cochant les cases SVP			Prix public HT	Prix public TTC	PLV TTC	Code remboursement	
V34	Coussinet adhésif ovale 115x305 mm (La paire)	<input type="checkbox"/>	88,22 €	93,07 €	-	-	Fiche de mesure disponible sur Vermeiren.fr
V36	Coussinet adhésif ovoïde 120x70 mm (L'unité)	<input type="checkbox"/>	40,10 €	42,31 €	-	-	
Set V40	Bouton gel protège genou rotatif 100x100 mm (La paire)	<input type="checkbox"/>	100,26 €	105,77 €	-	-	

Pensez à nos différents systèmes de rampes ultra-pratiques !






Rampes pliantes 692 avec housse de rangement

longueur 180cm • poids 2x9kg • poids supporté : 2x150kg

Quickramp

Kit rampes

Rampes sur mesure

Sélectionner les options cochant les cases SVP			Prix public HT	Prix public TTC	PLV TTC	Code remboursement	
RAMPES PLIABLES							
8002925	Paire de Rampes 692 (180 cm) avec sacs de rangement	<input type="checkbox"/>	329,00 €	347,10 €	-	-	
KITS RAMPES							
8002565	Rampes extérieures Kit N°1 (de 1,8 à 5,5 cm)	<input type="checkbox"/>	69,00 €	72,80 €	-	-	
8002566	Rampes extérieures Kit N°2 (de 3,6 à 9,1 cm)	<input type="checkbox"/>	138,00 €	145,59 €	-	-	
8002567	Rampes extérieures Kit N°3 (de 7,2 à 12,7 cm)	<input type="checkbox"/>	229,90 €	242,54 €	-	-	
8002568	Rampes extérieures Kit N°4 (de 10,8 à 16,3 cm)	<input type="checkbox"/>	327,00 €	344,99 €	-	-	
8003004	Rampes extérieures Kit N°5 (de 14,4 à 19,9 cm)	<input type="checkbox"/>	479,00 €	505,35 €	-	-	
QUICKRAMPS							
8002582	Kit Quickramp 10 mm	<input type="checkbox"/>	34,50 €	36,40 €	-	-	
8002583	Kit Quickramp 12 mm	<input type="checkbox"/>	37,90 €	39,98 €	-	-	
8002584	Kit Quickramp 14 mm	<input type="checkbox"/>	43,90 €	46,31 €	-	-	
8002585	Kit Quickramp 16 mm	<input type="checkbox"/>	46,90 €	49,48 €	-	-	
RAMPES SUR MESURE (Cf Fiche de mesure spécifique sur Vermeiren.fr - Produits- Accessoires)							
Sur mesure	Rampes ALPHA	<input type="checkbox"/>	Rapprochez-vous du service commercial		-	-	
Sur mesure	Rampes BETA	<input type="checkbox"/>	Rapprochez-vous du service commercial		-	-	
Sur mesure	Rampes GAMMA	<input type="checkbox"/>	Rapprochez-vous du service commercial		-	-	

TOTAL :					
---------	--	--	--	--	--

Commentaires

FICHE À COSIGNER ET À CONSERVER PAR LE PRESTATAIRE ET LE PATIENT

Fait à :

En date du :

Règles d'utilisation :

Pour l'utilisation de tous produits **VERMEIREN**, veuillez-vous référer au manuel d'utilisation fourni avec le produit. L'utilisation des produits de catégorie FRE, FREP, FREV et SCO fait suite à la validation du médecin de rééducation fonctionnelle afin que ce dernier puisse valider les aptitudes physiques et cognitives nécessaires à la conduite du produit.
L'utilisateur final doit adapter impérativement sa conduite et sa vitesse en fonction de son environnement.

Règles du code de la route qui s'applique à l'utilisation du produit :

Dans le cas d'une utilisation sur la chaussée, il est obligatoire de se conformer au code de la route.

Code de la route

Selon l'Article R 412-34 du code de la route, les personnes qui conduisent une voiture d'enfant, de malade ou d'infirme, ou tout autre véhicule de petite dimension sans moteur sont considérées comme piétons.

Les infirmes qui se déplacent dans une chaise roulante mue par eux-mêmes ou circulant à l'allure du pas sont aussi considérées comme piétons.

Selon l'Article R 412-35, «Lorsqu'il ne leur est pas possible d'utiliser les emplacements qui leur sont réservés ou en l'absence de ceux-ci, les piétons peuvent emprunter les autres parties de la route en prenant les précautions nécessaires.
Les infirmes qui se déplacent dans une chaise roulante peuvent dans tous les cas circuler sur la chaussée»

Cette fiche à cosigner entre le prestataire et le patient concernent les classifications de produits suivants : FRE, FREP, FREV et SCO.

Selon l'Article R 412-36, Lorsqu'ils empruntent la chaussée, les piétons doivent circuler près de l'un de ses bords.
Hors agglomération et sauf si cela est de nature à compromettre leur sécurité ou sauf circonstances particulières, ils doivent se tenir près du bord gauche de la chaussée dans le sens de leur marche.

Toutefois, les infirmes se déplaçant dans une chaise roulante et les personnes poussant à la main un cycle, un cyclomoteur ou une motocyclette doivent circuler près du bord droit de la chaussée dans le sens de leur marche. (Source : LEGIFRANCE)

Assurance:

L'utilisateur peut faire appel à sa responsabilité civile lorsque celui-ci dégrade le matériel d'un tiers. A l'inverse, la responsabilité civile du tiers peut être engagée lorsque celui-ci dégrade le matériel de l'utilisateur.

Pour les cas où la responsabilité civile seule ne peut suffire à couvrir les dégâts causés, il est préférable de contacter l'assurance de l'utilisateur afin d'assurer le matériel concerné.

Par la présente, le prestataire affirme avoir remis au patient cette fiche cosignée, rappelant les règles d'utilisation, d'assurance, de vitesse et d'entretien en vigueur qui s'appliquent au véhicule en question.

Le prestataire et le patient affirment avoir pris connaissance du manuel d'utilisation et d'entretien du produit.

Nom du produit
VERMEIREN :

N° de série :

PRESTATAIRE

Nom :

Prénom :

Raison Sociale :

Adresse :

Code Postal :

Ville :

N° de Téléphone :

Adresse email :

Signature (Précédée de la mention « lu et approuvé ») :

PATIENT

Nom :

Prénom :

Adresse :

Code Postal :

Ville :

N° de Téléphone :

Adresse email :

Signature (Précédée de la mention « lu et approuvé ») :