

FOREST 3 Initial



Fauteuil roulant électrique à usage mixte avec une grande capacité de franchissement et d'adaptabilité en fonction du terrain.
Stabilité optimale de conduite grâce à son système de palonnier avant et ses 2 suspensions arrière.
Très compact, il permet à son utilisateur de se faufiler partout.
Dossier ajustable en inclinaison, toile réglable en tension avec sangles et garniture rembourrée + Coussin d'assise nylon noir
Accoudoirs réglables avec mémoire de position. Pantographe escamotable.
Accroche-taxis. Garde-boues.
Vitesse 6 km/h ou 10 km/h
9 coloris disponibles
Options disponibles.
Châssis garanti 4 ans hors pièces d'usure. Poids patient max. : 130 kg.

Date et cachet de la société

Prescription Médicale :

Fauteuil roulant modulaire à propulsion par moteur électrique FRE - B
+ Adjonctions si nécessaire + PAP membres sup et PAP membres inf si nécessaire + Demande sur devis si nécessaire

Qui peut prescrire ?

Prescription par Médecin MPR et équipe pluridisciplinaire

Agence de Phalempin

Tel : 03.28.55.07.98

Fax: 03.20.90.28.89

Agence de Cournon

Tel : 04.73.60.82.40

Fax: 04.73.77.95.94

*Les codes et montants LPP sont donnés à titre indicatif et n'engagent en aucun cas VERMOREL.



= Exécution standard



= Option sans supplément de prix

*Prix limite de vente

Sélectionner les options en cochant les cases SVP		Prix public HT	Prix public TTC	PLV* TTC	Code Remboursement
FOREST 3 Initial - 6km/h	<input type="checkbox"/>	3 679,70 €	3 882,08 €	3 882,08 €	9557773
FOREST 3 Initial - 10km/h	<input type="checkbox"/>	3 679,70 €	3 882,08 €	3 882,08 €	9557773

POUR RAPPEL : Mode de prise en charge catégorie FRE-B

ACHAT	Prix public HT	Prix public TTC	PLV* TTC	Code Remboursement
	3 679,70 €	3 882,08 €	3 882,08 €	9557773

LOCATION COURTE DURÉE (Montant semaine)	≤ 13 semaines	95,75 €	95,75 €	1270434
	≥ 14 à 26 semaines	74,47 €	74,47 €	1225178
	Option d'achat			
	Prix public HT	Prix public TTC	PLV* TTC	Code Remboursement
	898,92 €	948,36 €	948,36 €	1273020

POUR RAPPEL : Forfait de mise à disposition MAD + Forfait Livraison

	Prix public HT	Prix public TTC	PLV* TTC	Code Remboursement
FORFAIT MAD1 niveau 2 - Pour Achat	236,96 €	250,00 €	250,00 €	4853449
FORFAIT MAD2 niveau 2 - Pour Achat en renouvellement	118,48 €	125,00 €	125,00 €	4836273
LIVRAISON - Pour Achat	47,39 €	50,00 €	50,00 €	1266390
FORFAIT MAD - Pour LCD	-	40,00 €	40,00 €	1213650




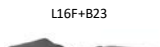












POUR RAPPEL : Forfait SAV2 & SAV4 pour VHP achat ou option d'achat

Montant forfaitaire annuel SAV2 Sans PLV	Prix public HT	Prix public TTC	Code de remboursement
	711,81 €	750,96 €	4859937
Montant forfaitaire annuel SAV4 (2 batteries/an pour modèle AGM et 1 batterie/an pour modèle Lithium) Sans PLV	Prix public HT	Prix public TTC 2 forfaits par an	Code de remboursement
	331,75 €	350,00 €	4891384

*Prix limite de vente



Sélectionner les options en cochant les cases SVP				Prix public HT	Prix public TTC	PLV* TTC	Code Remboursement
CHÂSSIS							
Modèle							
	Châssis fixe - Palonnier avant - Suspensions arrières	<input checked="" type="checkbox"/>	<input type="radio"/>	-	-		 Palonnier avant
SE19	Dispositif d'éclairage avant/arrière et dignotants	<input type="checkbox"/>	<input type="radio"/>	-	-		 Suspensions
SE38	Accroches taxi	<input checked="" type="checkbox"/>	<input type="radio"/>	-	-		 Eclairage
SE01	Garde-boue sur roues arrières	<input checked="" type="checkbox"/>	<input type="radio"/>	-	-		 Garde boue
	Roulettes anti-bascule	<input checked="" type="checkbox"/>	<input type="radio"/>	-	-		 Anti-bascule
	Poids utilisateur 130kg 	<input checked="" type="checkbox"/>	<input type="radio"/>	-	-		
MODE DE PROPULSION							
Configuration de série							
	Dispositif de poussée pour l'accompagnant	<input checked="" type="checkbox"/>	<input type="radio"/>	-	-		
	Moteurs 2 x 220W avec débrayage - 6km/h (2 pôles) Moteurs 2 X 350W avec débrayage - 10 km/h (4 pôles)	<input checked="" type="checkbox"/>	<input type="radio"/>	-	-		
	2 Batteries 2x12V - 80 Ah démontables avec outils	<input checked="" type="checkbox"/>	<input type="radio"/>	-	-		
	Freins électromagnétiques	<input checked="" type="checkbox"/>	<input type="radio"/>	-	-		
SYSTÈME DE CONDUITE							
REM2XX	Commande LiNX REM 2xx						
	À droite	<input type="checkbox"/>	<input type="radio"/>	-	-		
	À gauche	<input type="checkbox"/>	<input type="radio"/>	-	-		
Pantographe							
	Système de protection de la main	<input checked="" type="checkbox"/>	<input type="radio"/>	-	-		
SE53	Pantographe escamotable intérieur / extérieur, réglable en hauteur	<input checked="" type="checkbox"/>	<input type="radio"/>	-	-		
AUTRES COMMANDES POSSIBLES							
LCD	Commande LiNX LCD	<input type="checkbox"/>	1 421,80 €	1 500,00 €	1 500,00 €	9901650	
SE08	Déplacement de commande à l'arrière	<input type="checkbox"/>	<input type="radio"/>	-	-		
SE09	Commande 1/3 personne à l'arrière	<input type="checkbox"/>	1 421,80 €	1 500,00 €	1 500 €	9901650	
DOSSIER							
Inclinaison							
SE34	Dossier ajustable en inclinaison manuellement par vis	<input checked="" type="checkbox"/>	<input type="radio"/>	-	-		
SE36	Dossier tubulaire ajustable en inclinaison par verins d'assistance (Obligatoire avec option Lift)	<input type="checkbox"/>	<input type="radio"/>	-	-		
Modèle coussin dossier							
L44	Toile de dossier souple, rembourrée et démontable. Réglable en tension 4 sangles. Tendeur de dossier	<input checked="" type="checkbox"/>	<input type="radio"/>	-	-		
L34 + Tube	Coussin pré-formé Soft Touch réglable en hauteur et profondeur	<input type="checkbox"/>	<input type="radio"/>	-	-		
Hauteur de dossier							
	56cm	<input checked="" type="checkbox"/>	<input type="radio"/>	-	-		
Tendeur de dossier							
	Fixe	<input checked="" type="checkbox"/>	<input type="radio"/>	-	-		
ASSISE							
Inclinaison							
SE30	Assise ajustable en inclinaison, manuellement par vis	<input checked="" type="checkbox"/>	<input type="radio"/>	-	-		
SE42+SE40 +L34 Tube	Lift 30cm avec inclinaison d'assise électrique à 45° Uniquement livré avec dossier L34+Tube Soft Touch	<input type="checkbox"/>	1 421,80 €	1 500 €	1 500 €	9976725	
Largeur d'assise							
	40 cm	<input type="checkbox"/>	<input type="radio"/>	-	-		
	42 cm	<input type="checkbox"/>	<input type="radio"/>	-	-		
	45 cm	<input type="checkbox"/>	<input type="radio"/>	-	-		
	48 cm	<input type="checkbox"/>	<input type="radio"/>	-	-		
	50 cm	<input type="checkbox"/>	<input type="radio"/>	-	-		

Sélectionner les options en cochant les cases SVP				Prix public HT	Prix public TTC	PLV* TTC	Code Remboursement
Profondeur d'assise réglable							
	Pré- réglage à 42 cm	<input type="checkbox"/>	<input type="radio"/>	-	-		 
	Pré- réglage à 44 cm	<input type="checkbox"/>	<input type="radio"/>	-	-		
	Pré- réglage à 46 cm	<input type="checkbox"/>	<input type="radio"/>	-	-		
	Pré- réglage à 48 cm	<input type="checkbox"/>	<input type="radio"/>	-	-		
	Pré- réglage à 50 cm	<input type="checkbox"/>	<input type="radio"/>	-	-		
	Pré- réglage à 52 cm	<input type="checkbox"/>	<input type="radio"/>	-	-		
Hauteur d'assise							
	41,5 cm (Roues avant 230mm recommandées) (Pas compatible avec B22 plot d'abduction)	<input type="checkbox"/>	<input type="radio"/>	-	-		
	46,5 cm (Hauteur minimale avec option lift)	<input type="checkbox"/>	<input type="radio"/>	-	-		
Équipement							
L16F+B23	Plaque d'assise rigide avec coussin mousse revêtement nylon noir, amovible	<input checked="" type="checkbox"/>	<input type="radio"/>	-	-		 L16F+B23  L16F + L35
L16F+L35	Plaque d'assise rigide avec coussin pré formé amovible	<input type="checkbox"/>	<input type="radio"/>	-	-		
Système de soutien du corps							
B58	Ceinture de sécurité standard	<input checked="" type="checkbox"/>	<input type="radio"/>	-	-		 B58
ACCOUDOIRS							
Modèle							
	Accoudoirs relevables, réglables en hauteur, en longueur et en largeur - Manchettes PU longues, concaves, modulables, orientables et démontables	<input checked="" type="checkbox"/>	<input type="radio"/>	-	-		 Accoudoir réglable  Manchette PU
Protection							
SE16	Protèges vêtements en plexi (la paire) non compatible avec B66 et B660	<input type="checkbox"/>	<input type="radio"/>	-	-		 SE16
REPOSE-PIEDS (la paire) - Se référer au point PAP forfait B membres inférieurs pour d'autres solutions de positionnement du genou							
Potences							
B06	Repose-pieds escamotables en extérieur et amovibles, palettes acier relevables, réglables en hauteur et en angle + Sangles talonnières	<input checked="" type="checkbox"/>	<input type="radio"/>	-	-		 B06  BA6  BK6
BA6	Repose-pieds escamotables et amovibles raccourcis de 7cm avec palettes	<input type="checkbox"/>	<input type="radio"/>	-	-		
BK6	Repose-pieds escamotables en extérieur et amovibles avec palette monobloc relevable et réglable en hauteur	<input type="checkbox"/>	<input type="radio"/>	-	-		
REPOSE-JAMBES ÉLECTRIQUES (la paire)							
BZE	Repose-jambes électriques séparés à compensation, escamotables en extérieur et amovibles, palettes relevables et réglables en angle + sangles talonnières	<input type="checkbox"/>	1 184,83 €	1 250 €	1 250 €	9947847	 BZE
ROUES AVANT ET ARRIÈRE (Configuration standard bandage avant et arrière noir)							
Roues avant							
230mm (Recommandé avec la hauteur d'assise de 41 cm)							
9"	Pneumatiques lisses noirs 230 mm	<input type="checkbox"/>	<input type="radio"/>	-	-		 9" (230 mm)
	Bandages lisses noirs 230 mm	<input type="checkbox"/>	<input type="radio"/>	-	-		
260mm							
10"	Pneumatiques crampons noirs 260 mm	<input type="checkbox"/>	<input type="radio"/>	-	-		 10" (260 mm)
	Pneumatiques lisses noirs 260 mm	<input type="checkbox"/>	<input type="radio"/>	-	-		
	Bandages crampons noirs 260 mm	<input type="checkbox"/>	<input type="radio"/>	-	-		
	Bandages lisses noirs 260 mm	<input type="checkbox"/>	<input type="radio"/>	-	-		
Sélectionner les options en cochant les cases SVP				Prix public HT	Prix public TTC	PLV* TTC	Code Remboursement
Roues arrières (Coloris flasque en harmonie avec la couleur du châssis)							
14"	Pneumatiques crampons noirs Jantes 2 parties avec rappel couleur châssis	<input type="checkbox"/>	<input type="radio"/>	-	-		 Roue arrière
14"	Pneumatiques lisses noirs Jantes 2 parties avec rappel couleur châssis	<input type="checkbox"/>	<input type="radio"/>	-	-		
14"	Bandages crampons noirs Jantes 2 parties avec rappel couleur châssis	<input type="checkbox"/>	<input type="radio"/>	-	-		











POUR TOUT MONTAGE DE PRODUITS PHYSIPRO SUR LE VHP




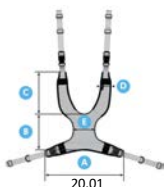
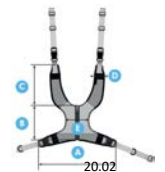
Se référer au tableau de compatibilité produit

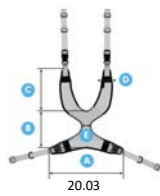
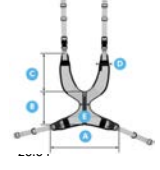





Sélectionner les options en cochant les cases SVP				Prix public HT	Prix public TTC	PLV TTC	Code Remboursement																																																		
Options Physipro non montées				<input checked="" type="checkbox"/>	-	-																																																			
Options Physipro montées				<input type="checkbox"/>	92,85 €	97,96 €																																																			
Appui-tête monté sur le fauteuil																																																									
<i>Pour la mise en place d'un appui-tête, vérifier si la barre de tension B90 (Barre de poussée) est présente sur le fauteuil, sinon merci de rajouter cette option sur le produit</i>																																																									
Appui-tête simple																																																									
1920810	Largeur 18cm/Hauteur 10cm			<input type="checkbox"/>	90,00 €	94,95 €	9961008																																																		
1920811	Largeur 20cm/Hauteur 12cm			<input type="checkbox"/>	90,00 €	94,95 €																																																			
1920812	Largeur 23cm/Hauteur 15cm			<input type="checkbox"/>	90,00 €	94,95 €																																																			
Appui tête combiné																																																									
1920807	largeur 15cm/Hauteur 10cm			<input type="checkbox"/>	130,00 €	137,15 €																																																			
1920808	largeur 18cm/Hauteur 12cm			<input type="checkbox"/>	130,00 €	137,15 €																																																			
1920809	largeur 20cm/Hauteur 15cm			<input type="checkbox"/>	130,00 €	137,15 €																																																			
Appui tête à prolongement latéral double réglage																																																									
1920805	Largeur 13cm / Hauteur 11cm (AT 50/70)			<input type="checkbox"/>	285,00 €	300,68 €																																																			
1920806	Largeur 15cm / Hauteur 16cm (AT 50/60)			<input type="checkbox"/>	255,00 €	269,03 €																																																			
1920813	Support Symbio appui-tête adulte (Obligatoire avec tous les appuis-tête)			<input type="checkbox"/>	190,00 €	200,45 €	9961008																																																		
Adaptateur nécessaire uniquement pour installation sur tendeur dossier tube rond																																																									
1920814	Tube rond (AT 5355-22) Ø 22 mm			<input type="checkbox"/>	110 €	116,05 €	9961008																																																		
1920815	Tube rond (AT 5355-25) Ø 25 mm			<input type="checkbox"/>	110 €	116,05 €																																																			
Dispositifs de positionnement thoraco-lombaires																																																									
DOSSIER																																																									
Dossier HP2 Contour - 2 points d'ancrage				<input type="checkbox"/>	568,72 €	600 €	9961008																																																		
<table border="1"> <thead> <tr> <th colspan="2" rowspan="2"></th> <th colspan="5">Largeur</th> </tr> <tr> <th>305 mm</th> <th>355 mm</th> <th>405 mm</th> <th>455 mm</th> <th>505 mm</th> </tr> </thead> <tbody> <tr> <td rowspan="5">Hauteur</td> <td>305 mm</td> <td><input type="checkbox"/></td> <td></td> <td></td> <td></td> <td></td> </tr> <tr> <td>355 mm</td> <td><input type="checkbox"/></td> <td><input type="checkbox"/></td> <td></td> <td></td> <td></td> </tr> <tr> <td>405 mm</td> <td></td> <td><input type="checkbox"/></td> <td><input type="checkbox"/></td> <td><input type="checkbox"/></td> <td><input type="checkbox"/></td> </tr> <tr> <td>455 mm</td> <td></td> <td><input type="checkbox"/></td> <td><input type="checkbox"/></td> <td><input type="checkbox"/></td> <td><input type="checkbox"/></td> </tr> <tr> <td>505 mm</td> <td></td> <td></td> <td><input type="checkbox"/></td> <td><input type="checkbox"/></td> <td><input type="checkbox"/></td> </tr> <tr> <td colspan="2">Largeur thorax</td> <td>20 à 25,5cm</td> <td>25 à 30cm</td> <td>29 à 35,5cm</td> <td>34 à 40,5cm</td> <td>39,5 à 45cm</td> </tr> </tbody> </table>						Largeur					305 mm	355 mm	405 mm	455 mm	505 mm	Hauteur	305 mm	<input type="checkbox"/>					355 mm	<input type="checkbox"/>	<input type="checkbox"/>				405 mm		<input type="checkbox"/>	<input type="checkbox"/>	<input type="checkbox"/>	<input type="checkbox"/>	455 mm		<input type="checkbox"/>	<input type="checkbox"/>	<input type="checkbox"/>	<input type="checkbox"/>	505 mm			<input type="checkbox"/>	<input type="checkbox"/>	<input type="checkbox"/>	Largeur thorax		20 à 25,5cm	25 à 30cm	29 à 35,5cm	34 à 40,5cm	39,5 à 45cm	Sélectionner pour dossier HP2 CONTOUR Largeur et hauteur dans le tableau ci-joint			
		Largeur																																																							
		305 mm	355 mm	405 mm	455 mm	505 mm																																																			
Hauteur	305 mm	<input type="checkbox"/>																																																							
	355 mm	<input type="checkbox"/>	<input type="checkbox"/>																																																						
	405 mm		<input type="checkbox"/>	<input type="checkbox"/>	<input type="checkbox"/>	<input type="checkbox"/>																																																			
	455 mm		<input type="checkbox"/>	<input type="checkbox"/>	<input type="checkbox"/>	<input type="checkbox"/>																																																			
	505 mm			<input type="checkbox"/>	<input type="checkbox"/>	<input type="checkbox"/>																																																			
Largeur thorax		20 à 25,5cm	25 à 30cm	29 à 35,5cm	34 à 40,5cm	39,5 à 45cm																																																			
Dossier HP2 Profilé - 2 points d'ancrage				<input type="checkbox"/>	568,72 €	600 €	9961008																																																		
<table border="1"> <thead> <tr> <th colspan="2" rowspan="2"></th> <th colspan="5">Largeur</th> </tr> <tr> <th>305 mm</th> <th>355 mm</th> <th>405 mm</th> <th>455 mm</th> <th>505 mm</th> </tr> </thead> <tbody> <tr> <td rowspan="5">Hauteur</td> <td>305 mm</td> <td><input type="checkbox"/></td> <td></td> <td></td> <td></td> <td></td> </tr> <tr> <td>355 mm</td> <td><input type="checkbox"/></td> <td><input type="checkbox"/></td> <td></td> <td></td> <td></td> </tr> <tr> <td>405 mm</td> <td></td> <td><input type="checkbox"/></td> <td><input type="checkbox"/></td> <td><input type="checkbox"/></td> <td><input type="checkbox"/></td> </tr> <tr> <td>455 mm</td> <td></td> <td><input type="checkbox"/></td> <td><input type="checkbox"/></td> <td><input type="checkbox"/></td> <td><input type="checkbox"/></td> </tr> <tr> <td>505 mm</td> <td></td> <td></td> <td><input type="checkbox"/></td> <td><input type="checkbox"/></td> <td><input type="checkbox"/></td> </tr> </tbody> </table>						Largeur					305 mm	355 mm	405 mm	455 mm	505 mm	Hauteur	305 mm	<input type="checkbox"/>					355 mm	<input type="checkbox"/>	<input type="checkbox"/>				405 mm		<input type="checkbox"/>	<input type="checkbox"/>	<input type="checkbox"/>	<input type="checkbox"/>	455 mm		<input type="checkbox"/>	<input type="checkbox"/>	<input type="checkbox"/>	<input type="checkbox"/>	505 mm			<input type="checkbox"/>	<input type="checkbox"/>	<input type="checkbox"/>	Sélectionner pour dossier HP2 PROFILÉ Largeur et hauteur dans le tableau ci-joint										
		Largeur																																																							
		305 mm	355 mm	405 mm	455 mm	505 mm																																																			
Hauteur	305 mm	<input type="checkbox"/>																																																							
	355 mm	<input type="checkbox"/>	<input type="checkbox"/>																																																						
	405 mm		<input type="checkbox"/>	<input type="checkbox"/>	<input type="checkbox"/>	<input type="checkbox"/>																																																			
	455 mm		<input type="checkbox"/>	<input type="checkbox"/>	<input type="checkbox"/>	<input type="checkbox"/>																																																			
	505 mm			<input type="checkbox"/>	<input type="checkbox"/>	<input type="checkbox"/>																																																			
Dossier HP2 Sport <i>Pour le choix de la taille des dossiers, veuillez vous référer à la chartre d'installation HP2 SPORT</i>				<input type="checkbox"/>	568,72 €	600 €	9961008																																																		
<table border="1"> <thead> <tr> <th>Choix</th> <th>Largeur</th> <th>Hauteur</th> <th>Fauteuil</th> </tr> </thead> <tbody> <tr> <td><input type="checkbox"/> HPS12</td> <td>30cm</td> <td rowspan="4">23cm</td> <td>30.50 à 33cm</td> </tr> <tr> <td><input type="checkbox"/> HPS14</td> <td>35cm</td> <td>35.50 à 38cm</td> </tr> <tr> <td><input type="checkbox"/> HPS16</td> <td>40cm</td> <td>40.50 à 43cm</td> </tr> <tr> <td><input type="checkbox"/> HPS18</td> <td>45cm</td> <td>45.50 à 48cm</td> </tr> </tbody> </table>				Choix	Largeur	Hauteur			Fauteuil	<input type="checkbox"/> HPS12	30cm	23cm	30.50 à 33cm	<input type="checkbox"/> HPS14	35cm	35.50 à 38cm	<input type="checkbox"/> HPS16	40cm	40.50 à 43cm	<input type="checkbox"/> HPS18	45cm	45.50 à 48cm	Sélectionner pour dossier HP2 SPORT Largeur et hauteur dans le tableau																																		
Choix	Largeur	Hauteur	Fauteuil																																																						
<input type="checkbox"/> HPS12	30cm	23cm	30.50 à 33cm																																																						
<input type="checkbox"/> HPS14	35cm		35.50 à 38cm																																																						
<input type="checkbox"/> HPS16	40cm		40.50 à 43cm																																																						
<input type="checkbox"/> HPS18	45cm		45.50 à 48cm																																																						

Forfait A
Concerne toutes les options disponibles et au choix pour les membres supérieurs :
Montant forfaitaire maximal 600€ PLV TTC

Sélectionner les options en cochant les cases SVP				Prix public HT	Prix public TTC	PLV TTC	Code Remboursement	
FIXATION DOSSIER						Forfait A Concerne toutes les options disponibles et au choix pour les membres supérieurs : Montant forfaitaire maximal 600€ PLV TTC	9961008	 4 points d'ancrage
Fixation pour dossier HP2 								
Fixations dossier 4 points d'ancrage fixes Recommandées pour fauteuils électriques 								
1920615 <i>ref à saisir 4 fois</i>		Ø 22 mm	<input type="checkbox"/>	-	-			
1920799 <i>ref à saisir 4 fois</i>		Ø 25 mm	<input type="checkbox"/>	-	-			
<div><input type="checkbox"/> 4 points fixes D1100 <input type="checkbox"/> 22mm D1104 <input type="checkbox"/> 25mm</div> <div>Pas d'extension possible pour la fixation 4 points fixes A choisir plutôt pour les FRE , ancrage fixe</div> 								
Appui Thoracique 								
Appuis thoraciques pour dossier HP2 externe CONTOUR et PROFILÉ								
Appui thoracique HP2 externe sur dossier rigide Petit Hauteur 17,5cm / Profondeur 11cm								
1920801		Droit	<input type="checkbox"/>	90,42 €	95,39 €			
1920802		Gauche	<input type="checkbox"/>	90,42 €	95,39 €			
Appui thoracique HP2 externe sur dossier rigide Moyen Hauteur 20cm / Profondeur 11cm								
1920803		Droit	<input type="checkbox"/>	90,42 €	95,39 €			
1920804		Gauche	<input type="checkbox"/>	90,42 €	95,39 €			
<div>POUR LE CHOIX DE LA TAILLE DES DOSSIERS, VEUILLEZ VOUS REFÉRER A LA CHARTE D'INSTALLATION</div> <div><div>Choix des Appuis thoraciques</div><div><input type="checkbox"/> Sans </div><div><div>Profondeur 11cm</div><div><div>Petit Hauteur 17.50cm</div><div><input type="checkbox"/> 1920801 <input type="checkbox"/> 1920802</div></div><div><div>Moyen Hauteur 20cm</div><div><input type="checkbox"/> 1920803 <input type="checkbox"/> 1920804</div></div></div></div>								
Appui Thoracique classique Vermeiren								
L04	15x23 cm (Incompatible avec manchettes B66 et B66O)							
		à droite	<input type="checkbox"/>	65,17 €	68,75 €			
		à gauche	<input type="checkbox"/>	65,17 €	68,75 €			
L04S	Petite taille- 11x21,5 cm (Incompatible avec manchettes B66 et B66O)							
		à droite	<input type="checkbox"/>	65,17 €	68,75 €			
		à gauche	<input type="checkbox"/>	65,17 €	68,75 €			
L04TL	15x23 cm (Incompatible avec manchettes B66 et B66O)							
		à droite	<input type="checkbox"/>	142,18 €	150,00 €			
		à gauche	<input type="checkbox"/>	142,18 €	150,00 €			
L04TS	Petite taille- 11x21,5 cm (Incompatible avec manchettes B66 et B66O)							
		à droite	<input type="checkbox"/>	142,18 €	150,00 €			
		à gauche	<input type="checkbox"/>	142,18 €	150,00 €			
Sangle thoracique								
00.01	Bande multi-usage 							
2997957		o Small (Longueur 100cm/Largeur 8cm)	<input type="checkbox"/>	95 €	100,23 €			
2997958		o Medium (Longueur 140cm/Largeur 10cm)	<input type="checkbox"/>	95 €	100,23 €			
2997959		o Large (Longueur 160cm/Largeur 10cm)	<input type="checkbox"/>	95 €	100,23 €			
2997960		o X-Large (Longueur 180cm/Largeur 10cm)	<input type="checkbox"/>	95 €	100,23 €			
00.02	Extension bande multi-usage 							
2997957		o Small (Longueur 80cm/Largeur 8cm)	<input type="checkbox"/>	65 €	68,58 €			
2997958		o Medium (Longueur 80cm/Largeur 10cm)	<input type="checkbox"/>	65 €	68,58 €			
2997960		o X-Large (Longueur 80cm/Largeur 10cm)	<input type="checkbox"/>	65 €	68,58 €			
20.01	Support thoracique large 							
2997879		o X-Small	<input type="checkbox"/>	185 €	195,18 €			
2997880		o Small	<input type="checkbox"/>	185 €	195,18 €			
2997881		o Medium	<input type="checkbox"/>	185 €	195,18 €			
2997882		o Large	<input type="checkbox"/>	185 €	195,18 €			
2997883		o X-Large	<input type="checkbox"/>	185 €	195,18 €			
20.02	Support thoracique large avec zip 							
2997842		o X-Small	<input type="checkbox"/>	199 €	209,95 €			
2997843		o Small	<input type="checkbox"/>	199 €	209,95 €			
2997844		o Medium	<input type="checkbox"/>	199 €	209,95 €			
2997845		o Large	<input type="checkbox"/>	199 €	209,95 €			
2997846		o X-Large	<input type="checkbox"/>	199 €	209,95 €			

9961008	 L04/L04S  L04TS/L04TL
9961008	 00.01
9961008	
9961008	 20.01
9961008	 20.02

Sélectionner les options en cochant les cases SVP				Prix public HT	Prix public TTC	<div>Forfait A</div> <div>Concerne toutes les options disponibles et au choix pour les membres supérieurs :</div> <div>Montant forfaitaire maximal 600€ PLV TTC</div>	Code Remboursement	
20.03	Support thoracique étroit neoflex						9961008	
2997874		o X-Small	<input type="checkbox"/>	179 €	188,85 €			
2997875		o Small	<input type="checkbox"/>	179 €	188,85 €			
2997876		o Medium	<input type="checkbox"/>	179 €	188,85 €			
2997877		o Large	<input type="checkbox"/>	179 €	188,85 €			
2997878		o X-Large	<input type="checkbox"/>	179 €	188,85 €		9961008	
20.04	Support thoracique étroit avec zip neoflex							
2997859		o X-Small	<input type="checkbox"/>	195 €	205,73 €			
2997860		o Small	<input type="checkbox"/>	195 €	205,73 €			
2997861		o Medium	<input type="checkbox"/>	195 €	205,73 €			
2997862		o Large	<input type="checkbox"/>	195 €	205,73 €			
2997863		o X-Large	<input type="checkbox"/>	195 €	205,73 €		9961008	
20.07	Ceinture pelvienne/abdominale neoflex							
2997909		o X-Small	<input type="checkbox"/>	86 €	90,73 €			
2997910		o Small	<input type="checkbox"/>	86 €	90,73 €			
2997911		o Medium	<input type="checkbox"/>	86 €	90,73 €			
2997912		o Large	<input type="checkbox"/>	86 €	90,73 €			
2997913		o X-Large	<input type="checkbox"/>	86 €	90,73 €			
Dispositifs de positionnement de l'épaule							9961008	
Harnais épaule								
20.05	Harnais d'épaules neoflex							
2997892		o Small	<input type="checkbox"/>	119 €	125,55 €			
2997893		o Medium	<input type="checkbox"/>	119 €	125,55 €			
2997894		o Large	<input type="checkbox"/>	119 €	125,55 €			
2997895		o X-Large	<input type="checkbox"/>	119 €	125,55 €			
20.06	Harnais d'épaules boucle sac à dos neoflex						9961008	
2997899		o Small	<input type="checkbox"/>	129 €	136,10 €			
2997901		o Medium	<input type="checkbox"/>	129 €	136,10 €			
2997902		o Large	<input type="checkbox"/>	129 €	136,10 €			
2997903		o X-Large	<input type="checkbox"/>	129 €	136,10 €			
Gouttière		Gauche	Droite				9961008	<div>B66O</div> <div>B66M</div> <div>B66ML</div> <div>B66MA</div> <div>B66MAL</div> <div>B66OM</div> <div>B66OML</div> <div>B66OMA</div> <div>B66OMAL</div>
B66O	Gouttière orientable	<input type="checkbox"/>	<input type="checkbox"/>	113,17 €	119,39 €			
B66M	Gouttière Fixe PU avec appui palmaire court Longueur 46,5cm Uniquement sur accoudoir BI5	<input type="checkbox"/>	<input type="checkbox"/>	226,84 €	239,32 €			
B66ML	Gouttière Fixe PU avec appui palmaire long Longueur 53,5cm Uniquement sur accoudoir BI5	<input type="checkbox"/>	<input type="checkbox"/>	284,68 €	300,34 €			
B66MA	Gouttière Fixe PU avec pommeau ergonomique court Longueur 47,7cm Uniquement sur accoudoir BI5	<input type="checkbox"/>	<input type="checkbox"/>	235,92 €	248,89 €			
B66MAL	Gouttière Fixe PU avec pommeau ergonomique long Longueur 54,7cm Uniquement sur accoudoir BI5	<input type="checkbox"/>	<input type="checkbox"/>	292,62 €	308,72 €			
B66OM	Gouttière Orientable PU avec appui palmaire court Longueur 46,5cm Uniquement sur accoudoir BI5	<input type="checkbox"/>	<input type="checkbox"/>	212,00 €	223,66 €			
B66OML	Gouttière Orientable PU avec appui palmaire long Longueur 53,5cm. Uniquement sur accoudoir BI5	<input type="checkbox"/>	<input type="checkbox"/>	284,68 €	300,34 €			
B66OMA	Gouttière Orientable PU avec pommeau ergonomique court Longueur 47,7cm. Uniquement sur accoudoir BI5	<input type="checkbox"/>	<input type="checkbox"/>	235,92 €	248,89 €			
B66OMAL	Gouttière Orientable PU avec pommeau ergonomique long Longueur 54,7cm. Uniquement sur accoudoir BI5	<input type="checkbox"/>	<input type="checkbox"/>	292,62 €	308,72 €			







neoflex
ERGONOMY. SUPPORT. ADAPTATION.

MEMBRES INFÉRIEURS - Forfait B

Éléments posturaux pouvant être installés sur tous VHP modulaire,
conçus pour maintenir, compenser ou corriger le positionnement du corps
Prescription d'un ou plusieurs éléments posturaux à hauteur du montant forfaitaire maximal de 600€ PLV
Cumulable avec le forfait A membres supérieurs


PAP du Siège

Base de positionnement du siège

Sélectionner les options en cochant les cases SVP				Prix public HT	Prix public TTC	Code Remboursement	
Assise							
COUSSIN BRIO, Housse Lycra 							
Coupe plate Conseiller pour fauteuil roulant électrique (Avec plaque d'assise rigide)				<input type="checkbox"/>	196,75 €	207,57 €	
Biseau anti effet hamac 3,75 cm en option Conseillé pour installation sur fauteuil manuel				<input type="checkbox"/>	60,00 €	63,30 €	
LARGEUR*							
PROFONDEUR*	mm	380	405	430	455	480	505
	405	<input type="checkbox"/>	<input type="checkbox"/>	<input type="checkbox"/>	<input type="checkbox"/>	<input type="checkbox"/>	
	455	<input type="checkbox"/>	<input type="checkbox"/>	<input type="checkbox"/>	<input type="checkbox"/>	<input type="checkbox"/>	
Sélectionner Largeur et Profondeur dans le tableau ci-joint							
COUSSIN ULTRA 							
Épaisseur 8 cm, Housse Lycra							
Coussin coupe plate				<input type="checkbox"/>	329,45 €	347,57 €	
Coussin coupe canevas				<input type="checkbox"/>	329,45 €	347,57 €	
LARGEUR							
PROFONDEUR	mm	380	405	430	455	480	505
	405	<input type="checkbox"/>	<input type="checkbox"/>	<input type="checkbox"/>	<input type="checkbox"/>		
	455		<input type="checkbox"/>	<input type="checkbox"/>	<input type="checkbox"/>	<input type="checkbox"/>	<input type="checkbox"/>
Coussin coupe plate Pour fauteuil roulant électrique - Plaque d'assise rigide							
Sélectionner Largeur et Profondeur dans le tableau ci-joint							
LARGEUR							
PROFONDEUR	mm	380	430	480			
	430	<input type="checkbox"/>	<input type="checkbox"/>				
	455	<input type="checkbox"/>		<input type="checkbox"/>			
Coussin coupe canevas Pour fauteuil manuel avec assise souple sans renfort ABS							
Sélectionner Largeur et Profondeur dans le tableau ci-joint							
COUSSIN PHYSIAIR 							
Épaisseur 7,5 cm, housse Lycra							
Coupe plate (Pour fauteuil roulant électrique - Avec plaque d'assise rigide)				<input type="checkbox"/>	301,02 €	317,58 €	
Biseau anti effet hamac 3,75 cm en option (Conseillé pour installation sur fauteuil manuel)				<input type="checkbox"/>	60,00 €	63,30 €	
LARGEUR							
PROFONDEUR	mm	380	405	430	455	480	505
	405	<input type="checkbox"/>	<input type="checkbox"/>	<input type="checkbox"/>	<input type="checkbox"/>	<input type="checkbox"/>	<input type="checkbox"/>
	455	<input type="checkbox"/>	<input type="checkbox"/>	<input type="checkbox"/>	<input type="checkbox"/>	<input type="checkbox"/>	<input type="checkbox"/>
Sélectionner Largeur et Profondeur dans le tableau ci-joint							
Composition du coussin Physiair							
							
Feuille Stimulte : La matrice alvéolaire souple de Stimulte est composée d'alvéoles à parois minces et épaisses qui fléchissent lorsqu'elles sont compressées, soulageant ainsi la pression. "L'empreinte" stimule l'action des vaisseaux capillaires et le flux sanguin circule plus facilement dans les tissus, contribuant ainsi à une meilleure santé de la peau.							
Coussinage Physiair : Le coussin Physiair est doté de cavités cylindriques offrant plusieurs bienfaits posturaux. Ces cavités sont conçues avec différentes profondeurs et différents diamètres. Le diamètre des cavités est plus grand au niveau de la queue pour permettre plus d'immersion dans le coussin. La profondeur des cavités procure une stabilité fonctionnelle assurant ainsi un contrôle de la pression au niveau de zones critiques.							


Forfait B
Concerne toutes les options disponibles et au choix pour les membres inférieurs :
Montant forfaitaire maximal 600€ PLV TTC

9922913




Coussin BRIO

9922913





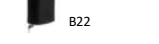




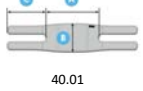

Coussin ULTRA



9922913







Coussin PHYSIAIR

Sélectionner les options en cochant les cases SVP			Prix public HT	Prix public TTC	Forfait B Concerné toutes les options disponibles et au choix pour les membres inférieurs : Montant forfaitaire maximal 600€ PLV TTC	Code Remboursement		
	Housse incontinence supplémentaire	<input type="checkbox"/>	62,00 €	65,41 €		9922913		
	Housse top cover LYCRA	<input type="checkbox"/>	66,00 €	69,63 €				
Dispositifs de positionnement du bassin							9922913	
SE37	Stabilisateurs pelviens latéraux	<input type="checkbox"/>	190,53 €	201,01 €			9922913	
30.01	Ceinture 2 points neoflex						9922913	
2997943	o Small	<input type="checkbox"/>	75 €	79,13 €			9922913	
2997944	o Medium	<input type="checkbox"/>	75 €	79,13 €				
2997945	o Large	<input type="checkbox"/>	75 €	79,13 €				
30.02	Ceinture 4 points neoflex						9922913	
2997937	o Small	<input type="checkbox"/>	105 €	110,78 €			9922913	
2997938	o Medium	<input type="checkbox"/>	105 €	110,78 €				
2997939	o Large	<input type="checkbox"/>	105 €	110,78 €				
30.03	Sangle Pelvienne d'abduction neoflex					9922913		
2997967	o X-Small	<input type="checkbox"/>	130 €	137,15 €		9922913		
2997968	o Small	<input type="checkbox"/>	130 €	137,15 €				
2997969	o Medium	<input type="checkbox"/>	130 €	137,15 €				
2997970	o Large	<input type="checkbox"/>	130 €	137,15 €		9922913		
B22	Plot d'abduction (Pas compatible avec hauteur sol/siège 41,5cm)	<input type="checkbox"/>	70 €	73,58 €				

Dispositifs de positionnement du genou																			
Repose-jambe (Coloris Noir)																			
Gauche			Droite		Forfait B Concerne toutes les options disponibles et au choix pour les membres inférieurs: Montant forfaitaire maximal 600€ PLV TTC	9922913													
BZ8 ART	Repose-jambe articulé pour correction d'une extension avec réglage en largeur, hauteur et profondeur de l'appui mollet + avec palette articulée réglable en hauteur et en angle + sangles talonnières	<input type="checkbox"/>	<input type="checkbox"/>	100,25 €			105,76 €	BZ8 ART											
BL7	Repose-jambe pour correction d'une extension pour un utilisateur amputé côté droit (repose moignon)		<input type="checkbox"/>	132,83 €			140,14 €												
BK7	Repose-jambe pour correction d'une extension pour un utilisateur amputé côté gauche (repose moignon)	<input type="checkbox"/>		132,83 €			140,14 €	BK7 / BL7											
Sangles																			
40.01	Sangle appui mollet					9922913													
2997952		o Small	<input type="checkbox"/>	109,00 €	115,00 €														
2997949		o Medium	<input type="checkbox"/>	109,00 €	115,00 €														
2997950	neoflex	o Large	<input type="checkbox"/>	109,00 €	115,00 €														
2997951		o X-Large	<input type="checkbox"/>	109,00 €	115,00 €														
40.02	Maintien de cheville					9922913													
2998385		o X-Small	<input type="checkbox"/>	125,00 €	131,88 €														
2998386		o Small	<input type="checkbox"/>	125,00 €	131,88 €														
2998387	neoflex	o Medium	<input type="checkbox"/>	125,00 €	131,88 €														
2998388		o Large	<input type="checkbox"/>	125,00 €	131,88 €														
2998389		o X-Large	<input type="checkbox"/>	125,00 €	131,88 €														
<table><tr><td></td><td>A</td></tr><tr><td>XS</td><td>14 cm - 17 cm</td></tr><tr><td>S</td><td>17 cm - 20 cm</td></tr><tr><td>M</td><td>19 cm - 23 cm</td></tr><tr><td>L</td><td>22 cm - 29 cm</td></tr><tr><td>XL</td><td>28 cm - 33 cm</td></tr></table>								A	XS	14 cm - 17 cm	S	17 cm - 20 cm	M	19 cm - 23 cm	L	22 cm - 29 cm	XL	28 cm - 33 cm	
	A																		
XS	14 cm - 17 cm																		
S	17 cm - 20 cm																		
M	19 cm - 23 cm																		
L	22 cm - 29 cm																		
XL	28 cm - 33 cm																		

SYSTEMES D'ATTACHE pour sangles néoflex Forfait A et Forfait B						neoflex		
Sélectionner les options en cochant les cases SVP				Prix public HT	Prix public TTC	Forfait A et/ou Forfait B Concerné toutes les fixations disponibles et au choix pour les membres supérieurs et inférieurs: Montant forfaitaire maximal 600€ PLV TTC	Code Remboursement	
1920915	Collier de fixation pour tube rond x2 Ø 25cm (imag 1)	<input type="checkbox"/>		15,00 €	15,83 €		9961008/ 9922913	
1920916	Collier de fixation pour tube rond x2 Ø25cm / 22cm / 19cm (imag 2)	<input type="checkbox"/>		23,00 €	24,27 €			
1920917	Collier de fixation triangulaire pour TRIGO X2 (imag 3)	<input type="checkbox"/>		19,00 €	20,05 €			
	Collier de liaison métal (1 choix de diamètre) livré par 2 unités (imag 4)							
1920918		<input type="checkbox"/>	Ø 19cm	19,00 €	20,05 €			



















Sélectionner les options en cochant les cases SVP				Prix public HT	Prix public TTC	PLV TTC	Code remboursement	
1920919	Ø 22cm	<input type="checkbox"/>		19,00 €	20,05 €	Forfait A et/ou Forfait B Concernent toutes les fixations disponibles et au choix pour les membres supérieurs et inférieurs: Montant forfaitaire maximal 600€ PLV TTC	9961008/ 9922913	   
1920920	Ø 25cm	<input type="checkbox"/>		19,00 €	20,05 €			
1920921	Ø 29cm	<input type="checkbox"/>		19,00 €	20,05 €			
1920922	Ø 30cm	<input type="checkbox"/>		19,00 €	20,05 €			
1920923	Ø 35cm	<input type="checkbox"/>		19,00 €	20,05 €			
1920928	Système de support de dossier L34 x1 (imag 5)	<input type="checkbox"/>		34,00 €	35,87 €			
1920929	Fixation pour fauteuil roulant INOVYS II Evo (imag 6)	<input type="checkbox"/>		17,00 €	17,94 €			



Vermeiren.fr



neoflex
POSTURAL SUPPORT SOLUTIONS

ACCESSOIRES (Livrés séparément)							
Sélectionner les options en cochant les cases SVP			Prix public HT	Prix public TTC	PLV TTC	Code remboursement	
SE06	Chargeur USB	<input type="checkbox"/>	267,34 €	282,04 €	-	-	 SE24  SE28  SE74  B31  B52
SE24	Porte gobelet	<input type="checkbox"/>	61,08 €	64,44 €	-	-	
SE28	Porte bagage	<input type="checkbox"/>	247,26 €	260,86 €	-	-	
SE74	Rétroviseur pièce - côté opposé à la commande <i>(non compatible avec B66, B66O, B15, B15A)</i>	<input type="checkbox"/>	65,97 €	69,60 €	-	-	
SE74A	Rétroviseur rabattable. Pièce - côté opposé à la commande <i>(non compatible avec B66 ,B66O, B15, B15A)</i>	<input type="checkbox"/>	65,97 €	69,60 €	-	-	
B31	Porte béquille	<input type="checkbox"/>	78,02 €	82,31 €	-	-	
B52	Porte Serum	<input type="checkbox"/>	40,15 €	42,36 €	sur devis	4960062	
Réf1910727	Verrouillage de direction sur roues avant	<input type="checkbox"/>	98,19 €	103,59 €	-	-	
COUSSINS GEL "Les indispensables"							
V16	Protège sangle cale talon gel 120x140 mm <i>(La paire)</i>	<input type="checkbox"/>	74,85 €	78,97 €	-	-	 V12 / V14  V16  V18  V20  V22  V24  V26  V28  V30  V32  V34  V36  SET V40
V20	Protection gel pour ceinture de sécurité 325x80 mm et 230x70 mm	<input type="checkbox"/>	61,49 €	64,87 €	-	-	
V22	Protection gel pour accoudoir gouttière	<input type="checkbox"/>	112,29 €	118,47 €	-	-	
V24	Protection latérale de jambe en gel 310x90 mm <i>(La paire)</i>	<input type="checkbox"/>	213,21 €	224,94 €	-	-	
V26	Sangle appui-mollets gel 400x190 mm <i>(La paire)</i>	<input type="checkbox"/>	213,21 €	224,94 €	-	-	
V28	Plaque repose-pied gel 155x210 mm <i>(La paire)</i>	<input type="checkbox"/>	170,38 €	179,75 €	-	-	
V30	Coussinet adhésif ovale 90x110 mm <i>(La paire)</i>	<input type="checkbox"/>	85,29 €	89,98 €	-	-	
V32	Coussinet adhésif ovale 100x200 mm <i>(La paire)</i>	<input type="checkbox"/>	73,52 €	77,56 €	-	-	
V34	Coussinet adhésif ovale 115x305 mm <i>(La paire)</i>	<input type="checkbox"/>	88,22 €	93,07 €	-	-	
V36	Coussinet adhésif ovoïde 120x70 mm <i>(L'unité)</i>	<input type="checkbox"/>	40,10 €	42,31 €	-	-	
Set V40	Bouton gel protège genou rotatif 100x100 mm <i>(La paire)</i>	<input type="checkbox"/>	100,26 €	105,77 €	-	-	

Fiche de mesure disponible sur Vermeiren.fr

Pensez à nos différents systèmes de rampes ultra-pratiques !



Rampes pliantes 692 avec housse de rangement



longueur 180cm • poids 2x9kg • poids supporté : 2x150kg



Quickramp



Kit rampes



Rampes sur mesure

Sélectionner les options cochant les cases SVP			Prix public HT	Prix public TTC	PLV TTC	Code remboursement
RAMPES PLIABLES						
8002925	Paire de Rampes 692 (180 cm) avec sacs de rangement	<input type="checkbox"/>	329,00 €	347,10 €	-	-
KITS RAMPES						
8002565	Rampes extérieures Kit N°1 (de 1,8 à 5,5 cm)	<input type="checkbox"/>	69,00 €	72,80 €	-	-
8002566	Rampes extérieures Kit N°2 (de 3,6 à 9,1 cm)	<input type="checkbox"/>	138,00 €	145,59 €	-	-
8002567	Rampes extérieures Kit N°3 (de 7,2 à 12,7 cm)	<input type="checkbox"/>	229,90 €	242,54 €	-	-
8002568	Rampes extérieures Kit N°4 (de 10,8 à 16,3 cm)	<input type="checkbox"/>	327,00 €	344,99 €	-	-
8003004	Rampes extérieures Kit N°5 (de 14,4 à 19,9 cm)	<input type="checkbox"/>	479,00 €	505,35 €	-	-
QUICKRAMPS						
8002582	Kit Quickramp 10 mm	<input type="checkbox"/>	34,50 €	36,40 €	-	-
8002583	Kit Quickramp 12 mm	<input type="checkbox"/>	37,90 €	39,98 €	-	-
8002584	Kit Quickramp 14 mm	<input type="checkbox"/>	43,90 €	46,31 €	-	-
8002585	Kit Quickramp 16 mm	<input type="checkbox"/>	46,90 €	49,48 €	-	-
RAMPES SUR MESURE (Cf Fiche de mesure spécifique sur Vermeiren.fr - Produits- Accessoires)						
Sur mesure	Rampes ALPHA	<input type="checkbox"/>	Rapprochez-vous du service commercial		-	-
Sur mesure	Rampes BETA	<input type="checkbox"/>	Rapprochez-vous du service commercial		-	-
Sur mesure	Rampes GAMMA	<input type="checkbox"/>	Rapprochez-vous du service commercial		-	-

TOTAL :					
----------------	--	--	--	--	--

Commentaires :

FICHE À COSIGNER ET À CONSERVER PAR LE PRESTATAIRE ET LE PATIENT

Fait à :

En date du :

Règles d'utilisation :

Pour l'utilisation de tous produits **VERMEIREN**, veuillez-vous référer au manuel d'utilisation fourni avec le produit. L'utilisation des produits de catégorie FRE, FREP, FREV et SCO fait suite à la validation du médecin de rééducation fonctionnelle afin que ce dernier puisse valider les aptitudes physiques et cognitives nécessaires à la conduite du produit.

L'utilisateur final doit adapter impérativement sa conduite et sa vitesse en fonction de son environnement.

Règles du code de la route qui s'applique à l'utilisation du produit :

Dans le cas d'une utilisation sur la chaussée, il est obligatoire de se conformer au code de la route.

Code de la route

Selon l'Article R 412-34 du code de la route, les personnes qui conduisent une voiture d'enfant, de malade ou d'infirme, ou tout autre véhicule de petite dimension sans moteur sont considérées comme piétons.

Les infirmes qui se déplacent dans une chaise roulante mue par eux-mêmes ou circulant à l'allure du pas sont aussi considérées comme piétons.

Selon l'Article R 412-35, «Lorsqu'il ne leur est pas possible d'utiliser les emplacements qui leur sont réservés ou en l'absence de ceux-ci, les piétons peuvent emprunter les autres parties de la route en prenant les précautions nécessaires.

Les infirmes qui se déplacent dans une chaise roulante peuvent dans tous les cas circuler sur la chaussée»

Cette fiche à cosigner entre le prestataire et le patient concernent les classifications de produits suivants : FRE, FREP, FREV et SCO.

Selon l'Article R 412-36, Lorsqu'ils empruntent la chaussée, les piétons doivent circuler près de l'un de ses bords.

Hors agglomération et sauf si cela est de nature à compromettre leur sécurité ou sauf circonstances particulières, ils doivent se tenir près du bord gauche de la chaussée dans le sens de leur marche.

Toutefois, les infirmes se déplaçant dans une chaise roulante et les personnes poussant à la main un cycle, un cyclomoteur ou une motocyclette doivent circuler près du bord droit de la chaussée dans le sens de leur marche. (Source : LEGIFRANCE)

Assurance:

L'utilisateur peut faire appel à sa responsabilité civile lorsque celui-ci dégrade le matériel d'un tiers. A l'inverse, la responsabilité civile du tiers peut être engagée lorsque celui-ci dégrade le matériel de l'utilisateur.

Pour les cas où la responsabilité civile seule ne peut suffire à couvrir les dégâts causés, il est préférable de contacter l'assurance de l'utilisateur afin d'assurer le matériel concerné.

Par la présente, le prestataire affirme avoir remis au patient cette fiche cosignée, rappelant les règles d'utilisation, d'assurance, de vitesse et d'entretien en vigueur qui s'appliquent au véhicule en question.

Le prestataire et le patient affirment avoir pris connaissance du manuel d'utilisation et d'entretien du produit.

Nom du produit
VERMEIREN :

N° de série :

PRESTATAIRE

Nom :

Prénom :

Raison Sociale :

Adresse :

Code Postal :

Ville :

N° de Téléphone :

Adresse email :

Signature (Précédée de la mention « lu et approuvé ») :

PATIENT

Nom :

Prénom :

Adresse :

Code Postal :

Ville :

N° de Téléphone :

Adresse email :

Signature (Précédée de la mention « lu et approuvé ») :