



Fauteuil roulant électrique 6 roues pour un usage intérieur/extérieur, il s'adapte parfaitement aux besoins de son utilisateur.
Très maniable dans des espaces restreints.
Il dispose d'un châssis articulé facilitant le franchissement d'obstacles tout en gardant les 6 roues au sol (Technologie All-Tracks).
Coupe circuit et anti vol de série
Diverses configurations disponibles.
9 coloris disponibles
Châssis garanti 4 ans hors pièce d'usure. Poids maxi utilisateur : 140 Kg.

Date et cachet de la société

Prescription Médicale :

Fauteuil roulant modulaire à propulsion par moteur électrique FRE - B
+ Adjunctions si nécessaire + PAP membres sup et PAP membres inf si nécessaire+ Demande sur devis si nécessaire

Qui peut prescrire ?

Prescription par Médecin MPR et équipe pluridisciplinaire

Agence de Phalempin

Tel : 03.28.55.07.98

Fax: 03.20.90.28.89

Agence de Cournon

Tel : 04.73.60.82.40

Fax: 04.73.77.95.94

*Les codes et montants LPP sont donnés à titre indicatif et n'engagent en aucun cas VERMOREN.



= Exécution standard



= Option sans supplément de prix

*Prix limite de vente

Sélectionner les options en cochant les cases SVP		Prix public HT	Prix public TTC	PLV* TTC	Code Remboursement
SIGMA Initial 6 roues - 6 Km/h	<input type="checkbox"/>	3 679,70 €	3 882,08 €	3 882,08 €	9557773
SIGMA Initial 6 roues - 10 Km/h	<input type="checkbox"/>	3 679,70 €	3 882,08 €	3 882,08 €	9557773

POUR RAPPEL : Mode de prise en charge catégorie FRE-B

ACHAT	Prix public HT	Prix public TTC	PLV* TTC	Code Remboursement
	3 679,70 €	3 882,08 €	3 882,08 €	9557773

LOCATION COURTE DURÉE (Montant semaine)	≤ 13 semaines	95,75 €	95,75 €	1270434
	≥ 14 à 26 semaines	74,47 €	74,47 €	1225178
	Option d'achat			
	Prix public HT	Prix public TTC	PLV* TTC	Code Remboursement
	898,92 €	948,36 €	948,36 €	1273020


POUR RAPPEL : Forfait de mise à disposition MAD + Forfait Livraison

	Prix public HT	Prix public TTC	PLV* TTC	Code Remboursement
FORFAIT MAD1 niveau 2 - Pour Achat	236,96 €	250,00 €	250,00 €	4853449
FORFAIT MAD2 niveau 2 - Pour Achat en renouvellement	118,48 €	125,00 €	125,00 €	4836273
LIVRAISON - Pour Achat	47,39 €	50,00 €	50,00 €	1266390
FORFAIT MAD - Pour LCD	-	40,00 €	40,00 €	1213650













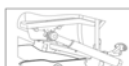




POUR RAPPEL : Forfait SAV2 & SAV4 pour VHP achat ou option d'achat


























Montant forfaitaire annuel SAV2 Sans PLV	Prix public HT	Prix public TTC	Code de remboursement
	711,81 €	750,96 €	4859937
Montant forfaitaire annuel SAV4 (2 batteries/an) Sans PLV	Prix public HT	Prix public TTC tarif unitaire	Code de remboursement
	331,75 €	350,00 €	4891384













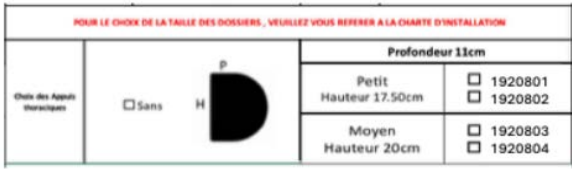

Sélectionner les options en cochant les cases SVP		Prix public HT	Prix public TTC	PLV* TTC	Code Remboursement
CHÂSSIS					
Modèle					
	Châssis fixe - Technologie All-Tracks- 6 roues (Pour une stabilité inégalee)	<input checked="" type="checkbox"/>	<input type="checkbox"/>	-	-
SE19	Dispositif d'éclairage conforme au code de la route	<input type="checkbox"/>	<input type="checkbox"/>	-	-
SE58	Accroches taxi	<input checked="" type="checkbox"/>	<input type="checkbox"/>	-	-
SE01	Garde boue sur roues motrices	<input checked="" type="checkbox"/>	<input type="checkbox"/>	-	-
	Roulettes anti-bascule	<input checked="" type="checkbox"/>	<input type="checkbox"/>	-	-
	Coupe circuit & Anti vol	<input checked="" type="checkbox"/>	<input type="checkbox"/>	-	-
	Poids utilisateur max 140kg	<input checked="" type="checkbox"/>	<input type="checkbox"/>	-	-




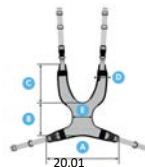

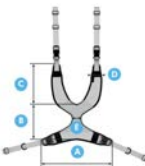







Coupe circuit/ Anti vol


MODE DE PROPULSION							 Dispositif de poussée
Configuration de série							
	Dispositif de poussée pour l'accompagnant	<input checked="" type="checkbox"/>	<input type="radio"/>	-	-		
	Moteurs 2 x 220W avec débrayage- 6km/h Moteurs 2 x 350W avec débrayage- 10km/h	<input checked="" type="checkbox"/>	<input type="radio"/>	-	-		
	Batteries 2x12V - 80 Ah	<input checked="" type="checkbox"/>	<input type="radio"/>	-	-		
	Freins électromagnétiques	<input checked="" type="checkbox"/>	<input type="radio"/>	-	-		
SYSTÈME DE CONDUITE							 LiNX
LiNX	Commande LINX avec Système de protection de la main						
	À droite	<input type="checkbox"/>	<input type="radio"/>	-	-		
	À gauche	<input type="checkbox"/>	<input type="radio"/>	-	-		
Pantographe							 SE53
SE53	Pantographe escamotable intérieur / extérieur, réglable en hauteur	<input checked="" type="checkbox"/>	<input type="radio"/>	-	-		
AUTRES COMMANDES POSSIBLES							 LINK LCD  SE09  SE08
LCD	Commande LiNX LCD	<input type="checkbox"/>	1 421,80 €	1 500,00 €	1 500,00 €	9901650	
SE08	Déplacement de commande à l'arrière	<input type="checkbox"/>	<input type="radio"/>	-	-		
SE09	Commande 1/3 personne à l'arrière	<input type="checkbox"/>	1 421,80 €	1 500,00 €	1 500 €	9901650	
DOSSIER							 Tub+L34  L44 Toile rembourrée et sangles
Inclinaison							
SE34	Dossier inclinable manuellement par vis	<input checked="" type="checkbox"/>	<input type="radio"/>	-	-		
SE36	Inclinaison manuelle du dossier de 0° à 30° par vérins à gaz (<i>uniquement avec SE30</i>)	<input type="checkbox"/>	<input type="radio"/>	-	-		
Type							
Tube+L34	Dossier standard avec coussin pré formé - Revêtement Soft Touch noir. Barre de poussée	<input type="checkbox"/>	<input type="radio"/>	-	-		
L44	Dossier tubulaire en nylon noir avec sangles ajustables, rembourrée et amovible (<i>Revêtement Nylon</i>)	<input checked="" type="checkbox"/>	<input type="radio"/>	-	-		
Hauteur de dossier							
	61 cm	<input checked="" type="checkbox"/>	<input type="radio"/>	-	-		
ASSISE							 Lift  L35  L16  B23
Inclinaison							
SE30	Assise inclinable manuellement par vis	<input checked="" type="checkbox"/>	<input type="radio"/>	-	-		
SE42+SE40 +L34 Tube	Lift 30cm avec inclinaison d'assise électrique à 45° <i>Uniquement livré avec dossier L34+Tube Soft Touch</i>	<input type="checkbox"/>	1 421,80 €	1 500 €	1 500 €	9976725	
Équipement							
L16F+L35	Plaque d'assise rigide avec coussin mousse pré formé et amovible	<input type="checkbox"/>	<input type="radio"/>	-	-		
L16F+B23	Plaque d'assise rigide avec coussin mousse 5 cm nylon amovible	<input checked="" type="checkbox"/>	<input type="radio"/>	-	-		
Largeur d'assise							
	40 cm ajustable par accoudoirs +5 cm	<input type="checkbox"/>	<input type="radio"/>	-	-		
	42 cm ajustable par accoudoirs + 5 cm	<input type="checkbox"/>	<input type="radio"/>	-	-		
	45 cm ajustable par accoudoirs + 5 cm	<input type="checkbox"/>	<input type="radio"/>	-	-		
	48 cm ajustable par accoudoirs + 5 cm	<input type="checkbox"/>	<input type="radio"/>	-	-		
	50 cm ajustable par accoudoirs + 5 cm	<input type="checkbox"/>	<input type="radio"/>	-	-		
Profondeur d'assise réglable							
	Pré- réglage à 42 cm	<input type="checkbox"/>	<input type="radio"/>	-	-		
	Pré- réglage à 44 cm	<input type="checkbox"/>	<input type="radio"/>	-	-		
	Pré- réglage à 46 cm	<input type="checkbox"/>	<input type="radio"/>	-	-		
	Pré- réglage à 48 cm	<input type="checkbox"/>	<input type="radio"/>	-	-		
	Pré- réglage à 50 cm	<input type="checkbox"/>	<input type="radio"/>	-	-		
	Pré- réglage à 52 cm	<input type="checkbox"/>	<input type="radio"/>	-	-		
Hauteur d'assise							 B23  Lift  L35  L16  B23
	Hauteur de siège (<i>Mesure prise sans coussin</i>)		Inclinaison manuelle	Inclinaison électrique + Lift		-	
	43,5 cm	<input type="checkbox"/>					
	45 cm	<input type="checkbox"/>					
	45,3 cm						
	46,5 cm	<input type="checkbox"/>					
	46,8 cm						
	47,8 cm (<i>pour la version avec lift</i>)			<input type="checkbox"/>			
	48 cm	<input type="checkbox"/>					
	48,3 cm						
	49,5 cm	<input type="checkbox"/>					
	51,3 cm						

Sélectionner les options en cochant les cases SVP				Prix public HT	Prix public TTC	PLV* TTC	Code Remboursement	
Système de soutien du corps								
B58	Ceinture de sécurité standard	<input checked="" type="checkbox"/>	<input type="checkbox"/>	-	-			 B58
ACCOUDOIRS								
Modèle								
	Accoudoirs relevables, réglables en hauteur, en longueur et en largeur. Manchettes PU longues, concaves, modulables, orientables et démontables	<input checked="" type="checkbox"/>	<input type="checkbox"/>	-	-			 Manchette PU
Protection								
SE16	Protèges vêtements en plexi (la paire) non compatible avec B66 et B660	<input type="checkbox"/>	<input type="checkbox"/>	-	-			 SE16
REPOSE-PIEDS (la paire) - Se référer au point PAP forfait B membres inférieurs pour d'autres solutions de positionnement du genou								
Potences								
B06	Repose-pieds escamotables en extérieur et amovibles. Palette relevable, réglable en angle et réglable en hauteur + Sangles talonnières	<input checked="" type="checkbox"/>	<input type="checkbox"/>	-	-			 B06
BA6	Repose-pieds amovibles raccourcis (La paire)	<input type="checkbox"/>	<input type="checkbox"/>	-	-			 BA6
BK6	Repose-pieds escamotables en extérieur et amovibles avec palette monobloc relevable et réglable en hauteur	<input type="checkbox"/>	<input type="checkbox"/>	-	-			 BK6
REPOSE-JAMBES ÉLECTRIQUES (option montée)								
BZE	Repose-jambes électriques séparés à compensation, escamotables en extérieur et amovibles avec palettes séparées, relevables et réglables en angle + sangles talonnières	<input type="checkbox"/>	1 184,83 €	1 250 €	1 250 €	9947847		 BZE
BZ10E	Repose-jambes central électrique avec appuis-mollets réglables en hauteur. Palette monobloc	<input type="checkbox"/>	1 185 €	1 250 €	1 250 €	9947847		 BZ10E
ROUES AVANT ET ARRIÈRE (Configuration standard bandage avant et arrière noir)								
Roues avant								
200x50 mm								
	Bandages lisse noirs	<input type="checkbox"/>	<input type="checkbox"/>	-	-			 200x50
230mm								
9"	Bandages lisses noirs	<input type="checkbox"/>	<input type="checkbox"/>	-	-			 230mm
Roues centrales (Coloris flasque en harmonie avec la couleur du châssis)								
14"	Pneumatiques crampons noirs	<input type="checkbox"/>	<input type="checkbox"/>	-	-			 Roue arrière
	Pneumatiques lisses noirs	<input type="checkbox"/>	<input type="checkbox"/>	-	-			
	Bandages crampons noirs	<input type="checkbox"/>	<input type="checkbox"/>	-	-			
COLORIS								
		mat brillant						
C4	Rouge vif	<input type="checkbox"/>	<input type="checkbox"/>	<input type="checkbox"/>	-	-		 C4 rouge
C5	Noir Mat	<input type="checkbox"/>	<input type="checkbox"/>	<input type="checkbox"/>	-	-		 C5 noir
C8	Jaune	<input type="checkbox"/>	<input type="checkbox"/>	<input type="checkbox"/>	-	-		 C8 jaune
C29	Argent	<input type="checkbox"/>	<input type="checkbox"/>	<input type="checkbox"/>	-	-		 C29 argent
C53	Orange	<input type="checkbox"/>	<input type="checkbox"/>	<input type="checkbox"/>	-	-		 C53 orange
C55	Gris Fer	<input type="checkbox"/>	<input type="checkbox"/>	<input type="checkbox"/>	-	-		 C55 gris fer
C56	Bleu Gris	<input type="checkbox"/>	<input type="checkbox"/>	<input type="checkbox"/>	-	-		 C56 bleu gris
C59	Champagne	<input type="checkbox"/>	<input type="checkbox"/>	<input type="checkbox"/>	-	-		 C59 champagne
C76	Blanc	<input type="checkbox"/>	<input type="checkbox"/>	<input type="checkbox"/>	-	-		 C76 blanc
ADJONCTIONS (Sur prescription médicale)								
Accessoires								
B15	Tablette découpée en plexi (Incompatible avec manchettes gouttières)	<input type="checkbox"/>	125,12 €	132,00 €	132,00 €	9929507		 B15
B15A	Tablette plastique noire	<input type="checkbox"/>	125,12 €	132,00 €	132,00 €	9929507		 B15A
L55	Appui-tête escamotable, réglable en hauteur et profondeur	<input type="checkbox"/>	151,66 €	160,00 €	160,00 €	9922920		 L55
L55B	Appui- nuque escamotable pour fauteuil équipé d'un dossier toile L44	<input type="checkbox"/>	151,66 €	160,00 €	160,00 €	9922920		 L55B
B83	Support d'oxygénothérapie ou appareil de ventilation assistée sur dossier L34 uniquement (Sur commande et délai supplémentaire)	<input type="checkbox"/>	378,20 €	399,00 €	500,00 €	9903293		 B83

Sélectionner les options en cochant les cases SVP				Prix public HT	Prix public TTC	PLV TTC	Code Remboursement																																																		
<table border="1"> <thead> <tr> <th colspan="2" rowspan="2"></th> <th colspan="5">Largeur</th> </tr> <tr> <th>305 mm</th> <th>355 mm</th> <th>405 mm</th> <th>455 mm</th> <th>505 mm</th> </tr> </thead> <tbody> <tr> <td rowspan="5">Hauteur</td> <td>305 mm</td> <td><input type="checkbox"/></td> <td></td> <td></td> <td></td> <td></td> </tr> <tr> <td>355 mm</td> <td><input type="checkbox"/></td> <td><input type="checkbox"/></td> <td></td> <td></td> <td></td> </tr> <tr> <td>405 mm</td> <td></td> <td><input type="checkbox"/></td> <td><input type="checkbox"/></td> <td><input type="checkbox"/></td> <td><input type="checkbox"/></td> </tr> <tr> <td>455 mm</td> <td></td> <td><input type="checkbox"/></td> <td><input type="checkbox"/></td> <td><input type="checkbox"/></td> <td><input type="checkbox"/></td> </tr> <tr> <td>505 mm</td> <td></td> <td></td> <td><input type="checkbox"/></td> <td><input type="checkbox"/></td> <td><input type="checkbox"/></td> </tr> <tr> <td colspan="2">Largeur thorax</td> <td>20 à 25,5cm</td> <td>25 à 30cm</td> <td>29 à 35,5cm</td> <td>34 à 40,5cm</td> <td>39,5 à 45cm</td> </tr> </tbody> </table>						Largeur					305 mm	355 mm	405 mm	455 mm	505 mm	Hauteur	305 mm	<input type="checkbox"/>					355 mm	<input type="checkbox"/>	<input type="checkbox"/>				405 mm		<input type="checkbox"/>	<input type="checkbox"/>	<input type="checkbox"/>	<input type="checkbox"/>	455 mm		<input type="checkbox"/>	<input type="checkbox"/>	<input type="checkbox"/>	<input type="checkbox"/>	505 mm			<input type="checkbox"/>	<input type="checkbox"/>	<input type="checkbox"/>	Largeur thorax		20 à 25,5cm	25 à 30cm	29 à 35,5cm	34 à 40,5cm	39,5 à 45cm	Sélectionner pour dossier HP2 CONTOUR Largeur et hauteur dans le tableau ci-joint		9961008	
		Largeur																																																							
		305 mm	355 mm	405 mm	455 mm	505 mm																																																			
Hauteur	305 mm	<input type="checkbox"/>																																																							
	355 mm	<input type="checkbox"/>	<input type="checkbox"/>																																																						
	405 mm		<input type="checkbox"/>	<input type="checkbox"/>	<input type="checkbox"/>	<input type="checkbox"/>																																																			
	455 mm		<input type="checkbox"/>	<input type="checkbox"/>	<input type="checkbox"/>	<input type="checkbox"/>																																																			
	505 mm			<input type="checkbox"/>	<input type="checkbox"/>	<input type="checkbox"/>																																																			
Largeur thorax		20 à 25,5cm	25 à 30cm	29 à 35,5cm	34 à 40,5cm	39,5 à 45cm																																																			
Dossier HP2 Profilé - 2 points d'ancrage 				<input type="checkbox"/>	568,72 €	600 €	9961008	 																																																	
<table border="1"> <thead> <tr> <th colspan="2" rowspan="2"></th> <th colspan="5">Largeur</th> </tr> <tr> <th>305 mm</th> <th>355 mm</th> <th>405 mm</th> <th>455 mm</th> <th>505 mm</th> </tr> </thead> <tbody> <tr> <td rowspan="5">Hauteur</td> <td>305 mm</td> <td><input type="checkbox"/></td> <td></td> <td></td> <td></td> <td></td> </tr> <tr> <td>355 mm</td> <td><input type="checkbox"/></td> <td><input type="checkbox"/></td> <td></td> <td></td> <td></td> </tr> <tr> <td>405 mm</td> <td></td> <td><input type="checkbox"/></td> <td><input type="checkbox"/></td> <td><input type="checkbox"/></td> <td><input type="checkbox"/></td> </tr> <tr> <td>455 mm</td> <td></td> <td><input type="checkbox"/></td> <td><input type="checkbox"/></td> <td><input type="checkbox"/></td> <td><input type="checkbox"/></td> </tr> <tr> <td>505 mm</td> <td></td> <td></td> <td><input type="checkbox"/></td> <td><input type="checkbox"/></td> <td><input type="checkbox"/></td> </tr> </tbody> </table>						Largeur					305 mm	355 mm	405 mm	455 mm	505 mm	Hauteur	305 mm	<input type="checkbox"/>					355 mm	<input type="checkbox"/>	<input type="checkbox"/>				405 mm		<input type="checkbox"/>	<input type="checkbox"/>	<input type="checkbox"/>	<input type="checkbox"/>	455 mm		<input type="checkbox"/>	<input type="checkbox"/>	<input type="checkbox"/>	<input type="checkbox"/>	505 mm			<input type="checkbox"/>	<input type="checkbox"/>	<input type="checkbox"/>	Sélectionner pour dossier HP2 PROFILÉ Largeur et hauteur dans le tableau ci-joint		HP2 Profilé								
		Largeur																																																							
		305 mm	355 mm	405 mm	455 mm	505 mm																																																			
Hauteur	305 mm	<input type="checkbox"/>																																																							
	355 mm	<input type="checkbox"/>	<input type="checkbox"/>																																																						
	405 mm		<input type="checkbox"/>	<input type="checkbox"/>	<input type="checkbox"/>	<input type="checkbox"/>																																																			
	455 mm		<input type="checkbox"/>	<input type="checkbox"/>	<input type="checkbox"/>	<input type="checkbox"/>																																																			
	505 mm			<input type="checkbox"/>	<input type="checkbox"/>	<input type="checkbox"/>																																																			
Dossier HP2 Sport Pour le choix de la taille des dossiers, veuillez vous référer à la chartre d'installation HP2 SPORT 				<input type="checkbox"/>	568,72 €	600 €	9961008	 																																																	
<table border="1"> <thead> <tr> <th>Choix</th> <th>Largeur</th> <th>Hauteur</th> <th>Fauteuil</th> </tr> </thead> <tbody> <tr> <td><input type="checkbox"/> HPS12</td> <td>30cm</td> <td rowspan="4">23cm</td> <td>30.50 à 33cm</td> </tr> <tr> <td><input type="checkbox"/> HPS14</td> <td>35cm</td> <td>35.50 à 38cm</td> </tr> <tr> <td><input type="checkbox"/> HPS16</td> <td>40cm</td> <td>40.50 à 43cm</td> </tr> <tr> <td><input type="checkbox"/> HPS18</td> <td>45cm</td> <td>45.50 à 48cm</td> </tr> </tbody> </table>				Choix	Largeur	Hauteur		Fauteuil	<input type="checkbox"/> HPS12	30cm	23cm	30.50 à 33cm	<input type="checkbox"/> HPS14	35cm	35.50 à 38cm	<input type="checkbox"/> HPS16	40cm	40.50 à 43cm	<input type="checkbox"/> HPS18	45cm	45.50 à 48cm	Sélectionner pour dossier HP2 SPORT Largeur et hauteur dans le tableau		HP2 Sport																																	
Choix	Largeur	Hauteur	Fauteuil																																																						
<input type="checkbox"/> HPS12	30cm	23cm	30.50 à 33cm																																																						
<input type="checkbox"/> HPS14	35cm		35.50 à 38cm																																																						
<input type="checkbox"/> HPS16	40cm		40.50 à 43cm																																																						
<input type="checkbox"/> HPS18	45cm		45.50 à 48cm																																																						
FIXATION DOSSIER Fixation pour dossier HP2  Fixations dossier 4 points d'ancrage fixes  Recommandées pour fauteuils électriques				<input type="checkbox"/> 4 points fixes D1100 <input type="checkbox"/> 22mm <input type="checkbox"/> D1104 <input type="checkbox"/> 25mm		Pas d'extension possible pour la fixation 4 points fixes		9961008	 4 points d'ancrage																																																
																																																									
Appui Thoracique  Appuis thoraciques pour dossier HP2 externe CONTOUR et PROFILÉ								9961008																																																	
Appui thoracique HP2 externe sur dossier rigide Petit Hauteur 17,5cm / Profondeur 11cm																																																									
1920801	Droit	<input type="checkbox"/>	90,42 €	95,39 €																																																					
1920802	Gauche	<input type="checkbox"/>	90,42 €	95,39 €																																																					
Appui thoracique HP2 externe sur dossier rigide Moyen Hauteur 20cm / Profondeur 11cm																																																									
1920803	Droit	<input type="checkbox"/>	90,42 €	95,39 €																																																					
1920804	Gauche	<input type="checkbox"/>	90,42 €	95,39 €																																																					
																																																									
Sélectionner les options en cochant les cases SVP				Prix public HT	Prix public TTC	Code Remboursement		9961008	 L04/L04S																																																
Appui Thoracique classique Vermeiren																																																									
L04	15x23 cm (Incompatible avec manchettes B66 et B66O)																																																								
	à droite	<input type="checkbox"/>	65,17 €	68,75 €																																																					
	à gauche	<input type="checkbox"/>	65,17 €	68,75 €																																																					
L04S	Petite taille- 11x21,5 cm (Incompatible avec manchettes B66 et B66O)																																																								
	à droite	<input type="checkbox"/>	65,17 €	68,75 €																																																					
	à gauche	<input type="checkbox"/>	65,17 €	68,75 €																																																					

Forfait A
 Concerne toutes les options disponibles et au choix pour les membres supérieurs :
 Montant forfaitaire maximal 600€ PLV TTCV TTC

Sélectionner les options en cochant les cases SVP				Prix public HT	Prix public TTC	PLV TTC	Code Remboursement		
Sangle thoracique						Forfait A Concerne toutes les options disponibles et au choix pour les membres supérieurs : Montant forfaitaire maximal 600€ PLV TTCV TTC			
00.01	Bande multi-usage neoflex						9961008		
2997957	<input type="checkbox"/>	o Small (Longueur 100cm/Largeur 8cm)	<input type="checkbox"/>	95 €	100,23 €		9961008	00.01	
2997958	<input type="checkbox"/>	o Medium (Longueur 140cm/Largeur 10cm)	<input type="checkbox"/>	95 €	100,23 €				
2997959	<input type="checkbox"/>	o Large (Longueur 160cm/Largeur 10cm)	<input type="checkbox"/>	95 €	100,23 €				
2997960	<input type="checkbox"/>	o X-Large (Longueur 180cm/Largeur 10cm)	<input type="checkbox"/>	95 €	100,23 €				
00.02	Extension bande multi-usage neoflex						9961008		
2997957	<input type="checkbox"/>	o Small (Longueur 80cm/Largeur 8cm)	<input type="checkbox"/>	65 €	68,58 €		9961008		
2997958	<input type="checkbox"/>	o Medium (Longueur 80cm/Largeur 10cm)	<input type="checkbox"/>	65 €	68,58 €				
2997960	<input type="checkbox"/>	o X-Large (Longueur 80cm/Largeur 10cm)	<input type="checkbox"/>	65 €	68,58 €				
20.01	Support thoracique large neoflex						9961008		
2997879	<input type="checkbox"/>	o X-Small	<input type="checkbox"/>	185 €	195,18 €				
2997880	<input type="checkbox"/>	o Small	<input type="checkbox"/>	185 €	195,18 €				
2997881	<input type="checkbox"/>	o Medium	<input type="checkbox"/>	185 €	195,18 €				
2997882	<input type="checkbox"/>	o Large	<input type="checkbox"/>	185 €	195,18 €				
2997883	<input type="checkbox"/>	o X-Large	<input type="checkbox"/>	185 €	195,18 €				
20.02	Support thoracique large avec zip neoflex						9961008		
2997842	<input type="checkbox"/>	o X-Small	<input type="checkbox"/>	199 €	209,95 €				
2997843	<input type="checkbox"/>	o Small	<input type="checkbox"/>	199 €	209,95 €				
2997844	<input type="checkbox"/>	o Medium	<input type="checkbox"/>	199 €	209,95 €				
2997845	<input type="checkbox"/>	o Large	<input type="checkbox"/>	199 €	209,95 €				
2997846	<input type="checkbox"/>	o X-Large	<input type="checkbox"/>	199 €	209,95 €				
20.03	Support thoracique étroit neoflex						9961008		
2997874	<input type="checkbox"/>	o X-Small	<input type="checkbox"/>	179 €	188,85 €				
2997875	<input type="checkbox"/>	o Small	<input type="checkbox"/>	179 €	188,85 €				
2997876	<input type="checkbox"/>	o Medium	<input type="checkbox"/>	179 €	188,85 €				
2997877	<input type="checkbox"/>	o Large	<input type="checkbox"/>	179 €	188,85 €				
2997878	<input type="checkbox"/>	o X-Large	<input type="checkbox"/>	179 €	188,85 €				
20.04	Support thoracique étroit avec zip neoflex						9961008		
2997859	<input type="checkbox"/>	o X-Small	<input type="checkbox"/>	195 €	205,73 €				
2997860	<input type="checkbox"/>	o Small	<input type="checkbox"/>	195 €	205,73 €				
2997861	<input type="checkbox"/>	o Medium	<input type="checkbox"/>	195 €	205,73 €				
2997862	<input type="checkbox"/>	o Large	<input type="checkbox"/>	195 €	205,73 €				
2997863	<input type="checkbox"/>	o X-Large	<input type="checkbox"/>	195 €	205,73 €				
20.07	Ceinture pelvienne/abdominale neoflex						9961008		
2997909	<input type="checkbox"/>	o X-Small	<input type="checkbox"/>	86,00 €	90,73 €				
2997910	<input type="checkbox"/>	o Small	<input type="checkbox"/>	86,00 €	90,73 €				
2997911	<input type="checkbox"/>	o Medium	<input type="checkbox"/>	86,00 €	90,73 €				
2997912	<input type="checkbox"/>	o Large	<input type="checkbox"/>	86,00 €	90,73 €				
2997913	<input type="checkbox"/>	o X-Large	<input type="checkbox"/>	86,00 €	90,73 €				
Dispositifs de positionnement de l'épaule								9961008	
Harnais épaule									
20.05	Harnais d'épaules neoflex						9961008		
2997892	<input type="checkbox"/>	o Small	<input type="checkbox"/>	119 €	125,55 €				
2997893	<input type="checkbox"/>	o Medium	<input type="checkbox"/>	119 €	125,55 €				
2997894	<input type="checkbox"/>	o Large	<input type="checkbox"/>	119 €	125,55 €				
2997895	<input type="checkbox"/>	o X-Large	<input type="checkbox"/>	119 €	125,55 €				
20.06	Harnais d'épaules boucle sac à dos neoflex						9961008		
2997899	<input type="checkbox"/>	o Small	<input type="checkbox"/>	129 €	136,10 €				
2997901	<input type="checkbox"/>	o Medium	<input type="checkbox"/>	129 €	136,10 €				
2997902	<input type="checkbox"/>	o Large	<input type="checkbox"/>	129 €	136,10 €				
2997903	<input type="checkbox"/>	o X-Large	<input type="checkbox"/>	129 €	136,10 €				
Gouttière			Gauche	Droite			9961008		
B66O	Gouttière orientable		<input type="checkbox"/>	<input type="checkbox"/>	113,17 €			119,39 €	
B66M	Gouttière Fixe PU avec appui palmaire court Longueur 46,5cm Uniquement sur accoudoir B15		<input type="checkbox"/>	<input type="checkbox"/>	226,84 €			239,32 €	
B66ML	Gouttière Fixe PU avec appui palmaire long Longueur 53,5cm Uniquement sur accoudoir B15		<input type="checkbox"/>	<input type="checkbox"/>	284,68 €			300,34 €	
B66MA	Gouttière Fixe PU avec pommeau ergonomique court Longueur 47,7cm Uniquement sur accoudoir B15		<input type="checkbox"/>	<input type="checkbox"/>	235,92 €			248,89 €	
B66MAL	Gouttière Fixe PU avec pommeau ergonomique long Longueur 54,7cm Uniquement sur accoudoir B15		<input type="checkbox"/>	<input type="checkbox"/>	292,62 €			308,72 €	
									
									


Sélectionner les options en cochant les cases SVP				Prix public HT	Prix public TTC	PLV TTC	Code Remboursement	
B66OM	Gouttière Orientable PU avec appui palmaire court Longueur 46,5cm. <i>Uniquement sur accoudoir BI5</i>	<input type="checkbox"/>	<input type="checkbox"/>	212,00 €	223,66 €	Forfait A	9961008	 B66MA/ B66OMA
B66OML	Gouttière Orientable PU avec appui palmaire long Longueur 53,5cm. <i>Uniquement sur accoudoir BI5</i>	<input type="checkbox"/>	<input type="checkbox"/>	284,68 €	300,34 €			
B66OMA	Gouttière Orientable PU avec pommeau ergonomique court Longueur 47,7cm. <i>Uniquement sur accoudoir BI5</i>	<input type="checkbox"/>	<input type="checkbox"/>	235,92 €	248,89 €			
B66OMAL	Gouttière Orientable PU avec pommeau ergonomique long Longueur 54,7cm. <i>Uniquement sur accoudoir BI5</i>	<input type="checkbox"/>	<input type="checkbox"/>	292,62 €	308,72 €			




neoflex
POSTURAL SUPPORT SOLUTIONS


MEMBRES INFÉRIEURS - Forfait B


Éléments posturaux pouvant être installés sur tous VHP modulaire,
conçus pour maintenir, compenser ou corriger le positionnement du corps
Prescription d'un ou plusieurs éléments posturaux à hauteur du montant forfaitaire maximal de 600€ PLV
Cumulable avec le forfait A membres supérieurs










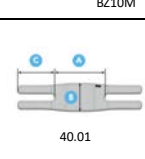


PAP du Siège																														
Base de positionnement du siège																														
Sélectionner les options en cochant les cases SVP						Prix public HT		Prix public TTC		PLV TTC																				
Assise										Code Remboursement																				
COUSSIN BRIO, Housse Lycra										9922913																				
<div><div><div>PHYSIPRO</div><div>Coupe plate Conseiller pour fauteuil roulant électrique (Avec plaque d'assise rigide)</div></div><div><input type="checkbox"/></div></div>						196,75 €		207,57 €																						
<div><div>Biseau anti effet hamac 3,75 cm en option Conseillé pour installation sur fauteuil manuel</div><div><input type="checkbox"/></div></div>						60,00 €		63,30 €																						
<div><div><div>LARGEUR*</div><table><tr><td>mm</td><td>380</td><td>405</td><td>430</td><td>455</td><td>480</td><td>505</td></tr><tr><td>405</td><td><input type="checkbox"/></td><td><input type="checkbox"/></td><td><input type="checkbox"/></td><td><input type="checkbox"/></td><td><input type="checkbox"/></td><td><input type="checkbox"/></td></tr><tr><td>455</td><td><input type="checkbox"/></td><td><input type="checkbox"/></td><td><input type="checkbox"/></td><td><input type="checkbox"/></td><td><input type="checkbox"/></td><td><input type="checkbox"/></td></tr></table></div><div><div>*Le coussin peut être pivoté d'un quart de tour pour inverser longueur et largeur</div><div>Sélectionner</div></div></div>						mm	380	405	430			455	480	505	405	<input type="checkbox"/>	<input type="checkbox"/>	<input type="checkbox"/>	<input type="checkbox"/>	<input type="checkbox"/>	<input type="checkbox"/>	455	<input type="checkbox"/>	<input type="checkbox"/>	<input type="checkbox"/>	<input type="checkbox"/>	<input type="checkbox"/>	<input type="checkbox"/>		
mm	380	405	430	455	480	505																								
405	<input type="checkbox"/>	<input type="checkbox"/>	<input type="checkbox"/>	<input type="checkbox"/>	<input type="checkbox"/>	<input type="checkbox"/>																								
455	<input type="checkbox"/>	<input type="checkbox"/>	<input type="checkbox"/>	<input type="checkbox"/>	<input type="checkbox"/>	<input type="checkbox"/>																								
COUSSIN ULTRA										9922913																				
Épaisseur 8 cm, Housse Lycra																														
<div><div>Coussin coupe plate Pour fauteuil roulant électrique - Plaque d'assise rigide</div><div><input type="checkbox"/></div></div>						329,45 €		347,57 €																						
<div><div>Coussin coupe canevas Pour fauteuil manuel avec assise souple sans renfort ABS</div><div><input type="checkbox"/></div></div>						329,45 €		347,57 €																						
<div><div><div>LARGEUR</div><table><tr><td>mm</td><td>380</td><td>405</td><td>430</td><td>455</td><td>480</td><td>505</td></tr><tr><td>405</td><td><input type="checkbox"/></td><td><input type="checkbox"/></td><td><input type="checkbox"/></td><td><input type="checkbox"/></td><td><input type="checkbox"/></td><td><input type="checkbox"/></td></tr><tr><td>455</td><td><input type="checkbox"/></td><td><input type="checkbox"/></td><td><input type="checkbox"/></td><td><input type="checkbox"/></td><td><input type="checkbox"/></td><td><input type="checkbox"/></td></tr></table></div><div><div>Coussin coupe plate Pour fauteuil roulant électrique - Plaque d'assise rigide</div><div>Sélectionner Largeur et Profondeur dans le tableau ci-joint</div></div></div>						mm	380	405	430	455	480	505	405	<input type="checkbox"/>	<input type="checkbox"/>	<input type="checkbox"/>	<input type="checkbox"/>	<input type="checkbox"/>	<input type="checkbox"/>	455	<input type="checkbox"/>	<input type="checkbox"/>	<input type="checkbox"/>	<input type="checkbox"/>	<input type="checkbox"/>	<input type="checkbox"/>				
mm	380	405	430	455	480	505																								
405	<input type="checkbox"/>	<input type="checkbox"/>	<input type="checkbox"/>	<input type="checkbox"/>	<input type="checkbox"/>	<input type="checkbox"/>																								
455	<input type="checkbox"/>	<input type="checkbox"/>	<input type="checkbox"/>	<input type="checkbox"/>	<input type="checkbox"/>	<input type="checkbox"/>																								
<div><div><div>LARGEUR</div><table><tr><td>mm</td><td>380</td><td>430</td><td>480</td></tr><tr><td>430</td><td><input type="checkbox"/></td><td><input type="checkbox"/></td><td><input type="checkbox"/></td></tr><tr><td>455</td><td><input type="checkbox"/></td><td><input type="checkbox"/></td><td><input type="checkbox"/></td></tr><tr><td>505</td><td><input type="checkbox"/></td><td><input type="checkbox"/></td><td><input type="checkbox"/></td></tr></table></div><div><div>Coussin coupe canevas Pour fauteuil manuel avec assise souple sans renfort ABS</div><div>Sélectionner Largeur et Profondeur dans le tableau ci-joint</div></div></div>						mm	380	430	480	430	<input type="checkbox"/>	<input type="checkbox"/>	<input type="checkbox"/>	455	<input type="checkbox"/>	<input type="checkbox"/>	<input type="checkbox"/>	505	<input type="checkbox"/>	<input type="checkbox"/>	<input type="checkbox"/>									
mm	380	430	480																											
430	<input type="checkbox"/>	<input type="checkbox"/>	<input type="checkbox"/>																											
455	<input type="checkbox"/>	<input type="checkbox"/>	<input type="checkbox"/>																											
505	<input type="checkbox"/>	<input type="checkbox"/>	<input type="checkbox"/>																											
COUSSIN PHYSIAIR										9922913																				
Épaisseur 7,5 cm, housse Lycra																														
<div><div>Coupe plate (Pour fauteuil roulant électrique - Avec plaque d'assise rigide)</div><div><input type="checkbox"/></div></div>						301,02 €		317,58 €																						
<div><div>Biseau anti effet hamac 3,75 cm en option (Conseillé pour installation sur fauteuil manuel)</div><div><input type="checkbox"/></div></div>						60,00 €		63,30 €																						
<div><div><div>LARGEUR</div><table><tr><td>mm</td><td>380</td><td>405</td><td>430</td><td>455</td><td>480</td><td>505</td></tr><tr><td>405</td><td><input type="checkbox"/></td><td><input type="checkbox"/></td><td><input type="checkbox"/></td><td><input type="checkbox"/></td><td><input type="checkbox"/></td><td><input type="checkbox"/></td></tr><tr><td>455</td><td><input type="checkbox"/></td><td><input type="checkbox"/></td><td><input type="checkbox"/></td><td><input type="checkbox"/></td><td><input type="checkbox"/></td><td><input type="checkbox"/></td></tr></table></div><div><div>Sélectionner Largeur et Profondeur dans le tableau</div></div></div>						mm	380	405	430	455	480	505	405	<input type="checkbox"/>	<input type="checkbox"/>	<input type="checkbox"/>	<input type="checkbox"/>	<input type="checkbox"/>	<input type="checkbox"/>	455	<input type="checkbox"/>	<input type="checkbox"/>	<input type="checkbox"/>	<input type="checkbox"/>	<input type="checkbox"/>	<input type="checkbox"/>				
mm	380	405	430	455	480	505																								
405	<input type="checkbox"/>	<input type="checkbox"/>	<input type="checkbox"/>	<input type="checkbox"/>	<input type="checkbox"/>	<input type="checkbox"/>																								
455	<input type="checkbox"/>	<input type="checkbox"/>	<input type="checkbox"/>	<input type="checkbox"/>	<input type="checkbox"/>	<input type="checkbox"/>																								
<div><div><div>Composition du coussin Physiair</div><div><div><div></div><div><div>Feuille Stimulte : La matrice alvéolaire souple de Stimulte est composée d'alvéoles à parois minces et épaisses qui fléchissent lorsqu'elles sont compressées, soulageant ainsi la pression. "L'empreinte" stimule l'action des vaisseaux capillaires et le flux sanguin circule plus facilement dans les tissus, contribuant ainsi à une meilleure santé de la peau.</div></div><div><div>Coussinage Physiair : Le coussin Physiair est doté de cavités cylindriques offrant plusieurs bénéfices posturaux. Ces cavités sont conçues avec différentes profondeurs et différents diamètres. Le diamètre des cavités est plus grand au niveau de la coque pour permettre plus d'immersion dans le coussin. La profondeur des cavités procure une stabilité fonctionnelle assurant ainsi un contrôle de la pression au niveau de zones critiques.</div></div></div></div></div></div>																														
Housse incontinence supplémentaire						<input type="checkbox"/>		62,00 €		65,41 €																				
Housse top cover LYCRA						<input type="checkbox"/>		66,00 €		69,63 €																				

Forfait B
Concerne
toutes les
options
disponibles et
au choix pour
les membres
inférieurs:
Montant
forfaitaire
maximal
600€ PLV TTC


Coussin BRIO


Coussin ULTRA




Coussin PHYSIAIR

Sélectionner les options en cochant les cases SVP				Prix public HT	Prix public TTC	PLV TTC	Code Remboursement		
Dispositifs de positionnement du bassin						Forfait B Concerne toutes les options disponibles et au choix pour les membres inférieurs: Montant forfaitaire maximal 600€ PLV TTC			
SE37	Cale-hanche (La paire)	<input type="checkbox"/>		190,53 €	201,01 €		9922913		
30.01	Ceinture 2 points neoflex	<input type="checkbox"/>					9922913		
2997943	o Small	<input type="checkbox"/>		75,00 €	79,13 €				
2997944	o Medium	<input type="checkbox"/>		75,00 €	79,13 €				
2997945	o Large	<input type="checkbox"/>		75,00 €	79,13 €				
30.02	Ceinture 4 points neoflex	<input type="checkbox"/>					9922913		
2997937	o Small	<input type="checkbox"/>		105,00 €	110,78 €				
2997938	o Medium	<input type="checkbox"/>		105,00 €	110,78 €				
2997939	o Large	<input type="checkbox"/>		105,00 €	110,78 €				
30.03	Sangle Pelvienne d'abduction neoflex	<input type="checkbox"/>					9922913		
2997967	o X-Small	<input type="checkbox"/>		130,00 €	137,15 €				
2997968	o Small	<input type="checkbox"/>		130,00 €	137,15 €				
2997969	o Medium	<input type="checkbox"/>		130,00 €	137,15 €				
2997970	o Large	<input type="checkbox"/>		130,00 €	137,15 €				
B22	Plot d'abduction (Pas compatible avec hauteur sol/siège 41,5cm)	<input type="checkbox"/>		69,74 €	73,58 €		9922913		
Dispositifs de positionnement du genou									
Repose-jambe (Coloris Noir)							Forfait B Concerne toutes les options disponibles et au choix pour les membres inférieurs: Montant forfaitaire maximal 600€ PLV TTC		
Gauche				Droite					
BZ8 ART	Repose-jambe articulé pour correction d'une extension avec réglage en largeur, hauteur et profondeur de l'appui mollet + avec palette articulée réglable en hauteur et en angle + sangles talonnières	<input type="checkbox"/>	<input type="checkbox"/>	100,25 €	105,76 €			9922913	
BL7	Repose-jambe pour correction d'une extension pour un utilisateur amputé côté droit (repose moignon)		<input type="checkbox"/>	132,83 €	140,14 €	9922913			
BK7	Repose-jambe pour correction d'une extension pour un utilisateur amputé côté gauche (repose moignon)	<input type="checkbox"/>		132,83 €	140,14 €	9922913			
BZ10	Repose- jambe articulé réglable d'une pièce, avec retours latéraux de 7 cm	<input type="checkbox"/>	<input type="checkbox"/>	280,00 €	295,40 €	9922913			
BZ10M	Potence centrale monobloc réglable en inclinaison par vérins à gaz et gachette sans retours latéraux	<input type="checkbox"/>	<input type="checkbox"/>	350,00 €	369,25 €	9922913			
Sangles									
40.01	Sangle appui mollet					9922913			
2997952	o Small	<input type="checkbox"/>		109,00 €	115,00 €				
2997949	o Medium	<input type="checkbox"/>		109,00 €	115,00 €				
2997950	o Large	<input type="checkbox"/>		109,00 €	115,00 €				
2997951	o X-Large	<input type="checkbox"/>		109,00 €	115,00 €				
40.02	Maintien de cheville					9922913			
2998385	o X-Small	<input type="checkbox"/>		125,00 €	131,88 €				
2998386	o Small	<input type="checkbox"/>		125,00 €	131,88 €				
2998387	o Medium	<input type="checkbox"/>		125,00 €	131,88 €				
2998388	o Large	<input type="checkbox"/>		125,00 €	131,88 €				
2998389	o X-Large	<input type="checkbox"/>		125,00 €	131,88 €				
		</							

Sélectionner les options en cochant les cases SVP			Prix public HT	Prix public TTC	PLV TTC	Code remboursement	
1920928	Système de support de dossier L34 x1 (imag 5)	<input type="checkbox"/>	34,00 €	35,87 €	Forfait A et/ou Forfait B		Fiche de mesures disponible sur
1920929	Fixation pour fauteuil roulant INOVYS II Evo (imag 6)	<input type="checkbox"/>	17,00 €	17,94 €			
ACCESSOIRES (Livrés séparément)							
SE06	Chargeur USB	<input type="checkbox"/>	267,34 €	282,04 €	-	-	SE24
SE24	Porte gobelet	<input type="checkbox"/>	61,08 €	64,44 €	-	-	SE28
SE28	Porte bagage	<input type="checkbox"/>	247,26 €	260,86 €	-	-	SE74
SE74	Rétroviseur pièce - côté opposé à la commande (non compatible avec B66, B66O, B15, B15A)	<input type="checkbox"/>	65,97 €	69,60 €	-	-	B31
SE74A	Rétroviseur rabattable. Pièce - côté opposé à la commande (non compatible avec B66, B66O, B15, B15A)	<input type="checkbox"/>	65,97 €	69,60 €	-	-	B52
B31	Porte béquille	<input type="checkbox"/>	78,02 €	82,31 €	-	-	
B52	Porte Serum	<input type="checkbox"/>	40,15 €	42,36 €	sur devis	4960062	
COUSSINS GEL "Les indispensables"							
V16	Protège sangle cale talon gel 120x140 mm (La paire)	<input type="checkbox"/>	74,85 €	78,97 €	-	-	V12 / V14
V20	Protection gel pour ceinture de sécurité 325x80 mm et 230x70 mm	<input type="checkbox"/>	61,49 €	64,87 €	-	-	V18
V22	Protection gel pour accoudoir gouttière	<input type="checkbox"/>	112,29 €	118,47 €	-	-	V22
V24	Protection latérale de jambe en gel 310x90 mm (La paire)	<input type="checkbox"/>	213,21 €	224,94 €	-	-	V24
V26	Sangle appui-mollets gel 400x190 mm (La paire)	<input type="checkbox"/>	213,21 €	224,94 €	-	-	V26
V28	Plaquette repose-pied gel 155x210 mm (La paire)	<input type="checkbox"/>	170,38 €	179,75 €	-	-	V28
V30	Coussinet adhésif ovale 90x110 mm (La paire)	<input type="checkbox"/>	85,29 €	89,98 €	-	-	V30
V32	Coussinet adhésif ovale 100x200 mm (La paire)	<input type="checkbox"/>	73,52 €	77,56 €	-	-	V32
V34	Coussinet adhésif ovale 115x305 mm (La paire)	<input type="checkbox"/>	88,22 €	93,07 €	-	-	V34
V36	Coussinet adhésif ovoïde 120x70 mm (L'unité)	<input type="checkbox"/>	40,10 €	42,31 €	-	-	V36
Set V40	Bouton gel protège genou tournant 100x100 mm (La paire)	<input type="checkbox"/>	100,26 €	105,77 €	-	-	Fiche de mesure disponible sur Vermeiren.fr



Pensez à nos différents systèmes de rampes ultra-pratiques !



RAMPES PLIABLES							
8002925	Paire de Rampes 692 (180 cm) avec sacs de rangement	<input type="checkbox"/>	329,00 €	347,10 €	-	-	
KITS RAMPES							
8002565	Rampes extérieures Kit N°1 (de 1,8 à 5,5 cm)	<input type="checkbox"/>	69,00 €	72,80 €	-	-	
8002566	Rampes extérieures Kit N°2 (de 3,6 à 9,1 cm)	<input type="checkbox"/>	138,00 €	145,59 €	-	-	
8002567	Rampes extérieures Kit N°3 (de 7,2 à 12,7 cm)	<input type="checkbox"/>	229,90 €	242,54 €	-	-	
8002568	Rampes extérieures Kit N°4 (de 10,8 à 16,3 cm)	<input type="checkbox"/>	327,00 €	344,99 €	-	-	
8003004	Rampes extérieures Kit N°5 (de 14,4 à 19,9 cm)	<input type="checkbox"/>	479,00 €	505,35 €	-	-	
QUICKRAMPS							
8002582	Kit Quickramp 10 mm	<input type="checkbox"/>	34,50 €	36,40 €	-	-	
8002583	Kit Quickramp 12 mm	<input type="checkbox"/>	37,90 €	39,98 €	-	-	
8002584	Kit Quickramp 14 mm	<input type="checkbox"/>	43,90 €	46,31 €	-	-	
8002585	Kit Quickramp 16 mm	<input type="checkbox"/>	46,90 €	49,48 €	-	-	
RAMPES SUR MESURE (Cf Fiche de mesure spécifique sur Vermeiren.fr - Produits- Accessoires)							
Sur mesure	Rampes ALPHA	<input type="checkbox"/>	Rapprochez-vous du service commercial		-	-	
Sur mesure	Rampes BETA	<input type="checkbox"/>	Rapprochez-vous du service commercial		-	-	
Sur mesure	Rampes GAMMA	<input type="checkbox"/>	Rapprochez-vous du service commercial		-	-	
TOTAL :							
Commentaires :							

FICHE À COSIGNER ET À CONSERVER PAR LE PRESTATAIRE ET LE PATIENT

Fait à :

En date du :

Règles d'utilisation :

Pour l'utilisation de tous produits **VERMEIREN**, veuillez-vous référer au manuel d'utilisation fourni avec le produit. L'utilisation des produits de catégorie FRE, FREP, FREV et SCO fait suite à la validation du médecin de rééducation fonctionnelle afin que ce dernier puisse valider les aptitudes physiques et cognitives nécessaires à la conduite du produit.

L'utilisateur final doit adapter impérativement sa conduite et sa vitesse en fonction de son environnement.

Règles du code de la route qui s'applique à l'utilisation du produit :

Dans le cas d'une utilisation sur la chaussée, il est obligatoire de se conformer au code de la route.

Code de la route

Selon l'Article R 412-34 du code de la route, les personnes qui conduisent une voiture d'enfant, de malade ou d'infirme, ou tout autre véhicule de petite dimension sans moteur sont considérées comme piétons.

Les infirmes qui se déplacent dans une chaise roulante mue par eux-mêmes ou circulant à l'allure du pas sont aussi considérées comme piétons.

Selon l'Article R 412-35, «Lorsqu'il ne leur est pas possible d'utiliser les emplacements qui leur sont réservés ou en l'absence de ceux-ci, les piétons peuvent emprunter les autres parties de la route en prenant les précautions nécessaires.

Les infirmes qui se déplacent dans une chaise roulante peuvent dans tous les cas circuler sur la chaussée»

Cette fiche à cosigner entre le prestataire et le patient concernent les classifications de produits suivants : FRE, FREP, FREV et SCO.

Selon l'Article R 412-36, Lorsqu'ils empruntent la chaussée, les piétons doivent circuler près de l'un de ses bords.

Hors agglomération et sauf si cela est de nature à compromettre leur sécurité ou sauf circonstances particulières, ils doivent se tenir près du bord gauche de la chaussée dans le sens de leur marche.

Toutefois, les infirmes se déplaçant dans une chaise roulante et les personnes poussant à la main un cycle, un cyclomoteur ou une motocyclette doivent circuler près du bord droit de la chaussée dans le sens de leur marche. (Source : LEGIFRANCE)

Assurance:

L'utilisateur peut faire appel à sa responsabilité civile lorsque celui-ci dégrade le matériel d'un tiers. A l'inverse, la responsabilité civile du tiers peut être engagée lorsque celui-ci dégrade le matériel de l'utilisateur.

Pour les cas où la responsabilité civile seule ne peut suffire à couvrir les dégâts causés, il est préférable de contacter l'assurance de l'utilisateur afin d'assurer le matériel concerné.

Par la présente, le prestataire affirme avoir remis au patient cette fiche cosignée, rappelant les règles d'utilisation, d'assurance, de vitesse et d'entretien en vigueur qui s'appliquent au véhicule en question.

Le prestataire et le patient affirment avoir pris connaissance du manuel d'utilisation et d'entretien du produit.

Nom du produit
VERMEIREN :

N° de série :

PRESTATAIRE

Nom :

Prénom :

Raison Sociale :

Adresse :

Code Postal :

Ville :

N° de Téléphone :

Adresse email :

Signature (Précédée de la mention « lu et approuvé ») :

PATIENT

Nom :

Prénom :

Adresse :

Code Postal :

Ville :

N° de Téléphone :

Adresse email :

Signature (Précédée de la mention « lu et approuvé ») :