



SIGMA 6 roues - Full



Le fauteuil SIGMA est équipé de 6 roues. Il est très compact et manœuvrable à l'intérieur et extérieur. Equipé de la technologie All-Tracks, il lui permet une conduite en extérieur très stable même sur des terrains irréguliers.
Entièrement configurable selon vos besoins et souhaits.
Inclinaison électrique du dossier et de l'assise
Dossier pré formé et réglable, coussin d'assise postformé de série
Accoudoirs escamotables, réglables en hauteur, manchettes longues réglables en profondeur et en orientation.
Roues avant 9" ou 10" au choix
Accroches taxi et Garde-boues de série
Vitesse : 6 km/h (2x220W - 80 Ah) ou 10 km/h (2x350W - 80 Ah)
32 coloris disponibles
Nombreuses configurations disponibles.
Châssis garanti 4 ans hors pièces d'usure. Poids patient max. : 140 kg

Date et cachet de la société :

Prescription Médicale :

Fauteuil roulant modulaire à propulsion par moteur électrique multi-position FREP-B
+ Adjonctions si nécessaire + PAP Forfait A membres sup et Forfait B membres infd si nécessaire +
Sur devis si nécessaire

Qui peut prescrire?

Prescription par Médecin MPR et équipe pluridisciplinaire

Agence de Phalempin :

Tel : 03.28.55.07.98

Fax: 03.20.90.28.89

Agence de Cournon :

Tel : 04.73.60.82.40

Fax: 04.73.77.95.94

*Les codes et montants LPP sont donnés à titre indicatif et n'engagent en aucun cas VERMEIREN.



= Exécution standard



= Option sans supplément de prix

Sélectionner les options en cochant les cases SVP		Prix public HT	Prix public TTC	PLV* TTC	Code Remboursement
SIGMA 6 roues Full 6 Km/h	<input type="checkbox"/>	11 071,56 €	11 680,50 €	11 680,50 €	9579881
SIGMA 6 roues Full 10 Km/h	<input type="checkbox"/>	11 071,56 €	11 680,50 €	11 680,50 €	9579881

*Prix limite de vente

POUR RAPPEL : Mode de prise en charge catégorie FREP-B

ACHAT	Prix public HT	Prix public TTC	PLV* TTC	Code Remboursement
	11 071,56 €	11 680,50 €	11 680,50 €	9579881
LOCATION LONGUE DURÉE (Forfait trimestriel incluant les réparations, maintenance et batteries)	Prix public HT	Prix public TTC	PLV* TTC	Code Remboursement
	967,90 €	1 021,13 €	1 021,13 €	4762238

POUR RAPPEL : Forfait de mise à disposition MAD + Forfait Livraison

	Prix public HT	Prix public TTC	PLV* TTC	Code Remboursement
FORFAIT MAD1 niveau 3- Pour Achat ou LLD	355,45 €	375,00 €	375,00 €	4865487
FORFAIT MAD2 niveau 3 - Pour Achat ou LLD en renouvellement	177,73 €	187,50 €	187,50 €	4891059
LIVRAISON - Pour Achat ou LLD	47,39 €	50,00 €	50,00 €	1266390

POUR RAPPEL : Forfait SAV2 & SAV4 pour VHP achat ou LLD

Montant forfaitaire annuel SAV2 Sans PLV	Prix public HT	Prix public TTC	Code de remboursement
	711,81 €	750,96 €	4859937
Montant forfaitaire annuel SAV4 (2 batteries/an) Sans PLV	Prix public HT	Prix public TTC 2 forfaits par an	Code de remboursement
	331,75 €	350,00 €	4891384

*Prix limite de vente








Sélectionner les options en cochant les cases SVP		Prix public HT	Prix public TTC	PLV TTC	
CHÂSSIS					
Modèle					
	Châssis fixe - Technologie All-Tracks (Pour une stabilité inégalée)	<input checked="" type="checkbox"/>	<input type="checkbox"/>	-	-
SE19	Dispositif d'éclairage avec Clignotants Led - Warning	<input type="checkbox"/>	<input type="checkbox"/>	-	-
SE 58	Accroches taxi	<input checked="" type="checkbox"/>	<input type="checkbox"/>	-	-
	Garde boue sur roues motrices	<input checked="" type="checkbox"/>	<input type="checkbox"/>	-	-
	Coupe circuit & anti vol	<input checked="" type="checkbox"/>	<input type="checkbox"/>	-	-




Le prix des accessoires indiqué sur cette fiche ne correspond pas au prix facturé lorsqu'ils sont envoyés en tant que pièces détachées.


MODE DE PROPULSION							 Dispositif de poussée
Configuration de série							
	Dispositif de poussée pour l'accompagnant	<input checked="" type="checkbox"/>	<input type="radio"/>	-	-		
	Moteurs 2 x 220W avec débrayage- 6km/h Moteurs 2 x 350W avec débrayage- 10km/h	<input checked="" type="checkbox"/>	<input type="radio"/>	-	-		
	Batteries 2x12V - 80 Ah	<input checked="" type="checkbox"/>	<input type="radio"/>	-	-		
	Freins électromagnétiques	<input checked="" type="checkbox"/>	<input type="radio"/>	-	-		
XD	Module de puissance 120A (Facilite le franchissement d'obstacles)	<input type="checkbox"/>	<input type="radio"/>	-	-		
SYSTÈME DE CONDUITE							 LiNX  SE53  SE53A  SE53Z
Boîtier							
LiNX	Commande LiNX avec système de protection de la main	<input checked="" type="checkbox"/>	<input type="radio"/>	-	-		
	À droite	<input type="checkbox"/>	<input type="radio"/>	-	-		
	À gauche	<input type="checkbox"/>	<input type="radio"/>	-	-		
Pantographe							
SE53	Pantographe escamotable intérieur/extérieur, réglable en hauteur	<input checked="" type="checkbox"/>	<input type="radio"/>	-	-		
SE53A	Commande désaxée par rapport à l'accoudoir	<input type="checkbox"/>	<input type="radio"/>	-	-		
SE53Z	Pantographe escamotable intérieur/extérieur, réglable en hauteur avec abaissement pour accès aux tables	<input type="checkbox"/>	<input type="radio"/>	-	-		
AUTRES COMMANDES POSSIBLES- options montées sur le fauteuil							 LCD  SE04  SE08  SE09  SE64  SE68
Commande							
LCD	Commande LiNX LCD	<input type="checkbox"/>	<input type="radio"/>	-	-		
SE04	Commande au menton (LiNX LCD incluse)	<input type="checkbox"/>	1 299,00 €	1 370,45 €	sur devis	4960062	
SE08	Déplacement de commande à l'arrière	<input type="checkbox"/>	<input type="radio"/>	-	-		
SE09	Double commande tierce personne	<input type="checkbox"/>	1 421,80 €	1 500,00 €	1 500,00 €	9901650	
SE55	Commande renforcée	<input type="checkbox"/>	3 900,00 €	4 114,50 €	sur devis	4960062	
SE64 - swivel	Commande séparée pour vérins - fixée avec la commande (incompatible avec SE53A et SE53Z)	<input type="checkbox"/>	1 421,80 €	1 500,00 €	1 500,00 €	9901650	
SE64 fixed	Commande séparée pour vérins - fixée sur l'accoudoir opposé à la commande	<input type="checkbox"/>	1 421,80 €	1 500,00 €	1 500,00 €	9901650	
SE68	Levier spécifique pour changement de fonction rapide (Obligatoirement avec LiNX)	<input type="checkbox"/>	490,00 €	516,95 €	sur devis	4960062	
SE83	Mini-Joystick	<input type="checkbox"/>	3 823,17 €	4 033,44 €	sur devis	4960062	
E SE48	Mémoire de position de l'assise et du dossier (Uniquement avec commande LiNX LCD)	<input type="checkbox"/>	864,00 €	911,52 €	sur devis	4960062	
ADAPTATIONS JOYSTICK - accessoires livrés séparément							 *saisir 1913750+1913749 en plus de ces références. **saisir 1913750+1913749+1905043 en plus de ces
1009950*	1 : Boule	<input type="checkbox"/>	26,74 €	28,21 €	sur devis	4960062	
1901106*	2 : Cupule menton	<input type="checkbox"/>	81,29 €	85,76 €	sur devis	4960062	
1992649*	3 : Balle en mousse (SE63)	<input type="checkbox"/>	119,90 €	126,49 €	sur devis	4960062	
1994545**	6 : Tige 11 cm	<input type="checkbox"/>	88,69 €	93,57 €	sur devis	4960062	
1993798**	7 : Base tetra	<input type="checkbox"/>	113,31 €	119,54 €	sur devis	4960062	
1900501**	8 : Bague	<input type="checkbox"/>	104,35 €	110,09 €	sur devis	4960062	
1900581**	9 : Tige base plate	<input type="checkbox"/>	98,26 €	103,66 €	sur devis	4960062	
1993516**	10 : Tige en T	<input type="checkbox"/>	113,29 €	119,52 €	sur devis	4960062	
1904158**	11 : Balle de Golf	<input type="checkbox"/>	94,60 €	99,80 €	sur devis	4960062	

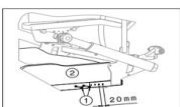
Le prix des accessoires indiqué sur cette fiche ne correspond pas au prix facturé lorsqu'ils sont envoyés en tant que pièces détachées.


DOSSIER								 Inclinaison électrique
Inclinaison								
SE39	Inclinaison par vérin électrique de 0° à 47°	<input checked="" type="checkbox"/>	<input type="radio"/>	-	-			
Type								 Dossier pré-formé L34
L34 Soft Touch	Dossier standard avec coussin pré-formé amovible avec barre de poussée - Revêtement Soft Touch (img a)	<input type="checkbox"/>	<input type="radio"/>	-	-			
L34 3D Net	Dossier standard avec coussin pré-formé amovible avec barre de poussée - Revêtement 3D Net (img b)	<input type="checkbox"/>	<input type="radio"/>	-	-			
L34 Cuir artificiel	Dossier standard avec coussin pré formé amovible avec barre de poussée - Revêtement Cuir artificiel (img c)	<input type="checkbox"/>	<input type="radio"/>	-	-			
Tub + L34 Soft Touch	Dossier standard avec coussin pré-formé ajustable en hauteur, en profondeur et amovible. Barre de poussée - Revêtement Soft Touch (img a)	<input checked="" type="checkbox"/>	<input type="radio"/>	-	-			
Tub + L34 3D Net	Dossier standard avec coussin pré-formé ajustable en hauteur, en profondeur et amovible. Barre de poussée - Revêtement 3D Net (img b)	<input type="checkbox"/>	<input type="radio"/>	-	-			
Tub + L34 Cuir artificiel	Dossier standard avec coussin pré-formé ajustable en hauteur, en profondeur et amovible. Barre de poussée - Revêtement Cuir artificiel (img c)	<input type="checkbox"/>	<input type="radio"/>	-	-			
L44 Nylon	Dossier tubulaire avec toile nylon noir + sangles ajustables (Revêtement Nylon uniquement) + Barre de poussée	<input type="checkbox"/>	<input type="radio"/>	-	-			
L44 Soft Touch	Dossier tubulaire avec toile nylon noir + sangles ajustables - Revêtement Soft Touch + Barre de poussée	<input type="checkbox"/>	<input type="radio"/>	-	-			
Hauteur de dossier								 Système pour réglage en hauteur en fonction du dossier
	Amplitude de réglage du dossier sur 10cm	<input checked="" type="checkbox"/>	<input type="radio"/>	-	-			
ASSISE								 Lift
Inclinaison								
SE39	Inclinaison par vérin électrique de 0° à 20°	<input checked="" type="checkbox"/>	<input type="radio"/>	-	-			
SE42+SE39	LIFT de 30 cm (hauteur d'assise mini 47 cm) avec bascule d'assise électrique 45° et dossier électrique (3 vérins - incompatible avec dossier L34 sans tube)	<input type="checkbox"/>	1 421,80 €	1 500 €	1 500 €	9976725		
SE43	Inclinaison électrique par vérin électrique de 0° à 50°	<input type="checkbox"/>	<input type="radio"/>	-	-			
Type								 L35
L16+L35 Soft	Plaque d'assise rigide avec coussin pré formé amovible - Revêtement Soft Touch	<input checked="" type="checkbox"/>	<input type="radio"/>	-	-			
L16+L35 Net cordura	Plaque d'assise rigide avec coussin pré formé amovible - Revêtement Net cordura	<input type="checkbox"/>	<input type="radio"/>	-	-			
L16+L35 Cuir artificiel	Plaque d'assise rigide avec coussin pré formé amovible - Revêtement Cuir artificiel	<input type="checkbox"/>	<input type="radio"/>	-	-			
L16+B23 Nylon	Plaque d'assise rigide avec coussin mousse amovible - Revêtement nylon	<input type="checkbox"/>	<input type="radio"/>	-	-			


Largeur d'assise						
	40 cm <i>ajustable sur 5 cm</i>	<input type="checkbox"/>	<input type="radio"/>	-	-	
	42 cm <i>ajustable sur 5 cm</i>	<input type="checkbox"/>	<input type="radio"/>	-	-	
	45 cm <i>ajustable sur 5 cm</i>	<input type="checkbox"/>	<input type="radio"/>	-	-	
	48 cm <i>ajustable sur 5 cm</i>	<input type="checkbox"/>	<input type="radio"/>	-	-	
	50 cm <i>ajustable sur 5 cm</i>	<input type="checkbox"/>	<input type="radio"/>	-	-	
Profondeur d'assise réglable						
	Pré- réglage à 42 cm	<input type="checkbox"/>	<input type="radio"/>	-	-	-
	Pré- réglage à 44 cm	<input type="checkbox"/>	<input type="radio"/>	-	-	-
	Pré- réglage à 46 cm	<input type="checkbox"/>	<input type="radio"/>	-	-	-
	Pré- réglage à 48 cm	<input type="checkbox"/>	<input type="radio"/>	-	-	-
	Pré- réglage à 50 cm	<input type="checkbox"/>	<input type="radio"/>	-	-	-
	Pré- réglage à 52 cm	<input type="checkbox"/>	<input type="radio"/>	-	-	-
Hauteur d'assise						
Mesure prise sans coussin (Plaque assise/sol)		Inclinaison électrique		Inclinaison électrique + Bascule d'assise 50° (SE43)	Inclinaison électrique + Lift	
	43,5 cm	<input type="checkbox"/>				
	45 cm	<input type="checkbox"/>				
	45,3 cm			<input type="checkbox"/>		
	46,5 cm	<input type="checkbox"/>				
	46,8 cm			<input type="checkbox"/>		
	47,8 cm				<input type="checkbox"/>	
	48 cm	<input type="checkbox"/>				
	48,3 cm			<input type="checkbox"/>		
	49,5 cm	<input type="checkbox"/>				
	51,3 cm			<input type="checkbox"/>		
Système de soutien du corps						
B58	Ceinture de sécurité standard	<input checked="" type="checkbox"/>	<input type="radio"/>	-	-	
ACCOUDOIRS						
Modèle						
	Accoudoirs relevables, réglables en hauteur, en longueur et en largeur - Manchettes PU longues, concaves, modulables, orientables et démontables	<input checked="" type="checkbox"/>	<input type="radio"/>	-	-	
SE16	Protèges vêtements en plexi (la paire) non compatible avec B66 et B660	<input type="checkbox"/>	<input type="radio"/>	-	-	
Revêtement						
	Manchettes Soft Touch, démontables	<input type="checkbox"/>	<input type="radio"/>	-	-	
	Manchettes Cuir Artificiel, démontables	<input type="checkbox"/>	<input type="radio"/>	-	-	




























Manchette PU

SE16

Soft Touch

Cuir artificiel

B58

REPOSE-PIEDS STANDARDS - Support réglable en largeur et profondeur - cf PAP forfait B pour d'autres solutions de positionnement du genou							 B06  BA6  BK6
Potences							
B06	Repose-pieds escamotables en extérieur et amovibles (La paire) avec Palette séparées, relevables, réglables en hauteur et en angle + Sangles talonnières	<input type="checkbox"/>	<input type="radio"/>	-	-		
BA6	Repose-pieds escamotables et amovibles raccourcis de 7cm avec palettes	<input type="checkbox"/>	<input type="radio"/>	-	-		
BK6	Repose-pieds escamotables en extérieur et amovibles avec palette monobloc relevable et réglable en hauteur	<input type="checkbox"/>	<input type="radio"/>	-	-		
REPOSE-JAMBES ELECTRIQUES (La paire)- Supports réglables en largeur et profondeur cf PAP forfait B pour d'autres solutions de positionnement du genou							 BZE
BZE	Repose-jambes indinaison électrique auto-corrigeant en longueur, escamotables en extérieur et amovibles. Appuis-mollets réglables en hauteur, largeur, profondeur et escamotables. Palettes relevables, réglables en hauteur et en angle + sangles talonnières	<input type="checkbox"/>	1 185 €	1 250 €	1 250 €	9947847	
REPOSE-JAMBES MONOBLOC cf PAP forfait B pour d'autres solutions de positionnement du genou							 BZ10E
BZ10E	Potence centrale monobloc réglable par vérin électrique avec palette monobloc rabattable et réglable en hauteur + coussin appui mollet réglable en hauteur	<input type="checkbox"/>	1 185 €	1 250 €	1 250 €	9947847	
CHOIX DES ROUES (Configuration standard bandage avant et arrière noir)							 200x50  230  roue centrale
Roues avant							
200 x 50 standard							
	Bandages lisses noirs	<input type="checkbox"/>	<input type="radio"/>	-	-		
230 mm							
	Bandages lisses noirs	<input type="checkbox"/>	<input type="radio"/>	-	-		
Roues arrières							
	Pneumatiques crampons noirs Jantes 2 parties avec rappel couleur châssis	<input type="checkbox"/>	<input type="radio"/>	-	-		
	Pneumatiques lisses noirs Jantes 2 parties avec rappel couleur châssis	<input type="checkbox"/>	<input type="radio"/>	-	-		
	Bandages crampons noirs Jantes 2 parties avec rappel couleur châssis	<input type="checkbox"/>	<input type="radio"/>	-	-		

				Prix public HT	Prix public TTC	PLV TTC	
COLORIS DE CHASSIS							
		mat	brillant				
C4	Rouge vif	<input type="checkbox"/>	<input type="checkbox"/>	<input type="radio"/>	-	-	
C5	Noir Mat	<input type="checkbox"/>	<input type="checkbox"/>	<input type="radio"/>	-	-	
C8	Jaune	<input type="checkbox"/>	<input type="checkbox"/>	<input type="radio"/>	-	-	
C29	Argent	<input type="checkbox"/>	<input type="checkbox"/>	<input type="radio"/>	-	-	
C53	Orange	<input type="checkbox"/>	<input type="checkbox"/>	<input type="radio"/>	-	-	
C55	Gris Fer	<input type="checkbox"/>	<input type="checkbox"/>	<input type="radio"/>	-	-	
C56	Bleu Gris	<input type="checkbox"/>	<input type="checkbox"/>	<input type="radio"/>	-	-	
C59	Champagne	<input type="checkbox"/>	<input type="checkbox"/>	<input type="radio"/>	-	-	
C71	Bleu Metallique	<input type="checkbox"/>	<input type="checkbox"/>	<input type="radio"/>	-	-	
C72	Rouge Metallique	<input type="checkbox"/>	<input type="checkbox"/>	<input type="radio"/>	-	-	
C73	Vert Metallique	<input type="checkbox"/>	<input type="checkbox"/>	<input type="radio"/>	-	-	
C76	Blanc	<input type="checkbox"/>	<input type="checkbox"/>	<input type="radio"/>	-	-	
C78	Bleu Clair	<input type="checkbox"/>	<input type="checkbox"/>	<input type="radio"/>	-	-	
C79	Bleu Pacifique	<input type="checkbox"/>	<input type="checkbox"/>	<input type="radio"/>	-	-	
C85	Vert Electrique	<input type="checkbox"/>	<input type="checkbox"/>	<input type="radio"/>	-	-	
C87	Orange Clair	<input type="checkbox"/>	<input type="checkbox"/>	<input type="radio"/>	-	-	
C88	Or	<input type="checkbox"/>	<input type="checkbox"/>	<input type="radio"/>	-	-	
C89	Cuivre	<input type="checkbox"/>	<input type="checkbox"/>	<input type="radio"/>	-	-	
ADJONCTIONS (Sur prescription médicale)							
Accessoires							
B15	Tablette découpée en plexi (Incompatible avec manchettes gouttières ou kit éclairage)	<input type="checkbox"/>		125,12 €	132,00 €	132,00 €	9929507
L58	Appui-tête réglable pour dossier pré-formé réglable en hauteur et profondeur	<input type="checkbox"/>		151,66 €	160,00 €	160,00 €	9922920
L55B	Appui-tête réglable, pour fauteuil équipé d'un dossier toile	<input type="checkbox"/>		151,66 €	160,00 €	160,00 €	9922920
B83	Support d'oxygénothérapie ou appareil de ventilation assistée (Sur commande et délai supplémentaire) U niquement avec dossier L34, incompatible avec L04 et SE26	<input type="checkbox"/>		473,93 €	500,00 €	500,00 €	9903293



B15



B83




PRODUITS D'ASSISTANCE À LA POSTURE (PAP)


Rappel : prise en charge Achat ou LLD

MEMBRES SUPERIEURS - Forfait A

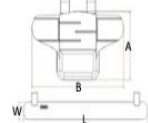
Éléments posturaux pouvant être installés sur tous VHP modulaire,
conçus pour maintenir, compenser ou corriger le positionnement du corps
Prescription d'un ou plusieurs éléments posturaux à hauteur du montant forfaitaire maximal de 600€ PLV TTC
Cumulable avec le forfait B membres inférieurs

PAP du Dossier

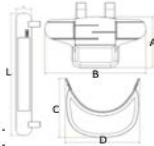
Sélectionner les options en cochant les cases SVP				Prix public HT	Prix public TTC	PLV TTC	Code Remboursement																		
Dispositifs de positionnement cervico-céphaliques																									
Appui-tête (Non cumulable avec adjonction Appui-tête 4510001)																									
L58C	Appui tête réglable en hauteur, en profondeur, en translation et en rotation	<input type="checkbox"/>		332,14 €	350,41 €		9961008																		
10.01	Support de tête sans visière neoflex																								
	o Medium	<input type="checkbox"/>		65 €	68,58 €		9961008																		
	o Large	<input type="checkbox"/>		65 €	68,58 €		9961008																		
	<table><tr><td></td><td>A</td><td>B</td><td>W</td><td>L</td></tr><tr><td>M</td><td>146 cm</td><td>265 cm</td><td>45 cm</td><td>400 cm</td></tr><tr><td>L</td><td>146 cm</td><td>265 cm</td><td>45 cm</td><td>450 cm</td></tr></table>		A	B	W	L	M	146 cm	265 cm	45 cm	400 cm	L	146 cm	265 cm	45 cm	450 cm									
	A	B	W	L																					
M	146 cm	265 cm	45 cm	400 cm																					
L	146 cm	265 cm	45 cm	450 cm																					
10.02	Support de tête avec visière neoflex																								
	o Medium	<input type="checkbox"/>		85 €	89,68 €		9961008																		
	o Large	<input type="checkbox"/>		85 €	89,68 €		9961008																		
	<table><tr><td></td><td>A</td><td>B</td><td>W</td><td>L</td><td>D</td></tr><tr><td>M</td><td>146 cm</td><td>265 cm</td><td>45 cm</td><td>400 cm</td><td>140 cm</td></tr><tr><td>L</td><td>146 cm</td><td>265 cm</td><td>45 cm</td><td>450 cm</td><td>140 cm</td></tr></table>		A	B	W	L	D	M	146 cm	265 cm	45 cm	400 cm	140 cm	L	146 cm	265 cm	45 cm	450 cm	140 cm						
	A	B	W	L	D																				
M	146 cm	265 cm	45 cm	400 cm	140 cm																				
L	146 cm	265 cm	45 cm	450 cm	140 cm																				
10.02 Kids	Support de tête avec visière neoflex																								
	o Small	<input type="checkbox"/>		85 €	89,68 €		9961008																		
	<table><tr><td>A</td><td>B</td><td>W</td><td>L</td><td>D</td></tr><tr><td>140 cm</td><td>210 cm</td><td>35 cm</td><td>450 cm</td><td>110 cm</td></tr></table>	A	B	W	L	D	140 cm	210 cm	35 cm	450 cm	110 cm														
A	B	W	L	D																					
140 cm	210 cm	35 cm	450 cm	110 cm																					
POUR TOUT MONTAGE DE PRODUITS PHYSIPRO SUR LE VHP Se référer au tableau de compatibilité produit																									
																									
Options Physipro non montées		<input checked="" type="checkbox"/>		-	-																				
Options Physipro montées		<input type="checkbox"/>		92,85 €	97,96 €																				
Physipro	Appui-tête monté sur le fauteuil 																								
Pour la mise en place d'un appui-tête, vérifier si la barre de tension B90 (Barre de poussée) est présente sur le fauteuil, sinon merci de rajouter cette option sur le produit																									
	Appui-tête simple 																								
1920810	Largeur 18cm/Hauteur 10cm	<input type="checkbox"/>		90,00 €	94,95 €		9961008																		
1920811	Largeur 20cm/Hauteur 12cm	<input type="checkbox"/>		90,00 €	94,95 €																				
1920812	Largeur 23cm/Hauteur 15cm	<input type="checkbox"/>		90,00 €	94,95 €																				



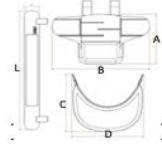
L58C




10.01



10.02



10.02 Kids

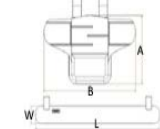


Simple

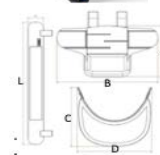
Forfait A
Concernes toutes les options disponibles et au choix pour les membres supérieurs :
Montant forfaitaire maximal 600€ PLV TTC



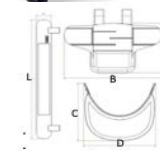
L58C



10.01



10.02



10.02 Kids



Simple

Forfait A
Concerne toutes les options disponibles et au choix pour les membres supérieurs :
Montant forfaitaire maximal 600€ PLV TTC

Appui tête combiné																																																											
1920807	largeur 15cm/Hauteur 10cm	<input type="checkbox"/>	130,00 €	137,15 €	9961008																																																						
1920808	largeur 18cm/Hauteur 12cm	<input type="checkbox"/>	130,00 €	137,15 €																																																							
1920809	largeur 20cm/Hauteur 15cm	<input type="checkbox"/>	130,00 €	137,15 €																																																							
Appui tête à prolongement latéral double réglage																																																											
1920805	Largeur 13cm / Hauteur 11cm (AT 50/70)	<input type="checkbox"/>	285,00 €	300,68 €	9961008																																																						
1920806	Largeur 15cm / Hauteur 16cm (AT 50/60)	<input type="checkbox"/>	255,00 €	269,03 €																																																							
1920813	Support symbio appui-tête adulte (Obligatoire avec tous les appuis-tête)		<input type="checkbox"/>	190,00 €	200,45 €	9961008																																																					
Adaptateur nécessaire uniquement pour installation sur tendeur dossier tube rond																																																											
1920814	Tube rond (AT 5355-22) Ø 22 mm	<input type="checkbox"/>	110 €	116,05 €	9961008																																																						
1920815	Tube rond (AT 5355-25) Ø 25 mm	<input type="checkbox"/>	110 €	116,05 €																																																							
Dispositifs de positionnement thoraco-lombaires																																																											
DOSSIER																																																											
Dossier HP2 Contour - 2 points d'ancrage				<input type="checkbox"/>	568,72 €	600 €	9961008																																																				
		<table><tr><td colspan="2"></td><td colspan="5">Largeur</td></tr><tr><td colspan="2"></td><td>305 mm</td><td>355 mm</td><td>405 mm</td><td>455 mm</td><td>505 mm</td></tr><tr><td rowspan="5">Hauteur</td><td>305 mm</td><td><input type="checkbox"/></td><td></td><td></td><td></td><td></td></tr><tr><td>355 mm</td><td><input type="checkbox"/></td><td><input type="checkbox"/></td><td></td><td></td><td></td></tr><tr><td>405 mm</td><td></td><td><input type="checkbox"/></td><td><input type="checkbox"/></td><td><input type="checkbox"/></td><td><input type="checkbox"/></td></tr><tr><td>455 mm</td><td></td><td><input type="checkbox"/></td><td><input type="checkbox"/></td><td><input type="checkbox"/></td><td><input type="checkbox"/></td></tr><tr><td>505 mm</td><td></td><td></td><td><input type="checkbox"/></td><td><input type="checkbox"/></td><td><input type="checkbox"/></td></tr><tr><td colspan="2">Largeur thorax</td><td>20 à 25,5cm</td><td>25 à 30cm</td><td>29 à 35,5cm</td><td>34 à 40,5cm</td><td>39,5 à 45cm</td></tr></table>								Largeur							305 mm	355 mm	405 mm	455 mm	505 mm	Hauteur	305 mm	<input type="checkbox"/>					355 mm	<input type="checkbox"/>	<input type="checkbox"/>				405 mm		<input type="checkbox"/>	<input type="checkbox"/>	<input type="checkbox"/>	<input type="checkbox"/>	455 mm		<input type="checkbox"/>	<input type="checkbox"/>	<input type="checkbox"/>	<input type="checkbox"/>	505 mm			<input type="checkbox"/>	<input type="checkbox"/>	<input type="checkbox"/>	Largeur thorax		20 à 25,5cm	25 à 30cm	29 à 35,5cm	34 à 40,5cm	39,5 à 45cm
		Largeur																																																									
		305 mm	355 mm	405 mm	455 mm	505 mm																																																					
Hauteur	305 mm	<input type="checkbox"/>																																																									
	355 mm	<input type="checkbox"/>	<input type="checkbox"/>																																																								
	405 mm		<input type="checkbox"/>	<input type="checkbox"/>	<input type="checkbox"/>	<input type="checkbox"/>																																																					
	455 mm		<input type="checkbox"/>	<input type="checkbox"/>	<input type="checkbox"/>	<input type="checkbox"/>																																																					
	505 mm			<input type="checkbox"/>	<input type="checkbox"/>	<input type="checkbox"/>																																																					
Largeur thorax		20 à 25,5cm	25 à 30cm	29 à 35,5cm	34 à 40,5cm	39,5 à 45cm																																																					
		Sélectionner pour dossier HP2 CONTOUR																																																									
Dossier HP2 Profilé - 2 points d'ancrage				<input type="checkbox"/>	568,72 €	600 €	9961008																																																				
		<table><tr><td colspan="2"></td><td colspan="5">Largeur</td></tr><tr><td colspan="2"></td><td>305 mm</td><td>355 mm</td><td>405 mm</td><td>455 mm</td><td>505 mm</td></tr><tr><td rowspan="5">Hauteur</td><td>305 mm</td><td><input type="checkbox"/></td><td></td><td></td><td></td><td></td></tr><tr><td>355 mm</td><td><input type="checkbox"/></td><td><input type="checkbox"/></td><td></td><td></td><td></td></tr><tr><td>405 mm</td><td></td><td><input type="checkbox"/></td><td><input type="checkbox"/></td><td><input type="checkbox"/></td><td><input type="checkbox"/></td></tr><tr><td>455 mm</td><td></td><td><input type="checkbox"/></td><td><input type="checkbox"/></td><td><input type="checkbox"/></td><td><input type="checkbox"/></td></tr><tr><td>505 mm</td><td></td><td></td><td><input type="checkbox"/></td><td><input type="checkbox"/></td><td><input type="checkbox"/></td></tr><tr><td colspan="2">Largeur thorax</td><td>20 à 25,5cm</td><td>25 à 30cm</td><td>29 à 35,5cm</td><td>34 à 40,5cm</td><td>39,5 à 45cm</td></tr></table>							Largeur							305 mm	355 mm	405 mm	455 mm	505 mm	Hauteur	305 mm	<input type="checkbox"/>					355 mm	<input type="checkbox"/>	<input type="checkbox"/>				405 mm		<input type="checkbox"/>	<input type="checkbox"/>	<input type="checkbox"/>	<input type="checkbox"/>	455 mm		<input type="checkbox"/>	<input type="checkbox"/>	<input type="checkbox"/>	<input type="checkbox"/>	505 mm			<input type="checkbox"/>	<input type="checkbox"/>	<input type="checkbox"/>	Largeur thorax		20 à 25,5cm	25 à 30cm	29 à 35,5cm	34 à 40,5cm	39,5 à 45cm	
		Largeur																																																									
		305 mm	355 mm	405 mm	455 mm	505 mm																																																					
Hauteur	305 mm	<input type="checkbox"/>																																																									
	355 mm	<input type="checkbox"/>	<input type="checkbox"/>																																																								
	405 mm		<input type="checkbox"/>	<input type="checkbox"/>	<input type="checkbox"/>	<input type="checkbox"/>																																																					
	455 mm		<input type="checkbox"/>	<input type="checkbox"/>	<input type="checkbox"/>	<input type="checkbox"/>																																																					
	505 mm			<input type="checkbox"/>	<input type="checkbox"/>	<input type="checkbox"/>																																																					
Largeur thorax		20 à 25,5cm	25 à 30cm	29 à 35,5cm	34 à 40,5cm	39,5 à 45cm																																																					
		Sélectionner pour dossier HP2 PROFILÉ					9961008																																																				

Forfait A
Concerne toutes les options disponibles et au choix pour les membres supérieurs :
Montant forfaitaire maximal 600€ PLV TTC



Combiné



Prolongement latéraux réglables



Symbio



Support symbio appui-tête adulte



Adaptateur



HP2 Contour



HP2 Profilé

Forfait A
 Concerne toutes les options disponibles et au choix pour les membres supérieurs :
Montant forfaitaire maximal 600€ PLV TTC



Combiné



Prolongement latéraux réglables









Adaptateur



HP2 Contour



HP2 Profilé


Dossier HP2 Sport Pour le choix de la taille des dossiers, veuillez vous référer à la chartre d'installation HP2 SPORT				<input type="checkbox"/>	568,72 €	600 €																			
<table border="1"> <thead> <tr> <th>Choix</th> <th>Largeur</th> <th>Hauteur</th> <th>Fauteuil</th> </tr> </thead> <tbody> <tr> <td><input type="checkbox"/> HPS12</td> <td>30cm</td> <td rowspan="4">23cm</td> <td>30.50 à 33cm</td> </tr> <tr> <td><input type="checkbox"/> HPS14</td> <td>35cm</td> <td>35.50 à 38cm</td> </tr> <tr> <td><input type="checkbox"/> HPS16</td> <td>40cm</td> <td>40.50 à 43cm</td> </tr> <tr> <td><input type="checkbox"/> HPS18</td> <td>45cm</td> <td>45.50 à 48cm</td> </tr> </tbody> </table>				Choix	Largeur	Hauteur	Fauteuil	<input type="checkbox"/> HPS12	30cm	23cm	30.50 à 33cm	<input type="checkbox"/> HPS14	35cm	35.50 à 38cm	<input type="checkbox"/> HPS16	40cm	40.50 à 43cm	<input type="checkbox"/> HPS18	45cm	45.50 à 48cm	Sélectionner pour dossier HP2 SPORT Largeur et hauteur dans le tableau ci-joint				
Choix	Largeur	Hauteur	Fauteuil																						
<input type="checkbox"/> HPS12	30cm	23cm	30.50 à 33cm																						
<input type="checkbox"/> HPS14	35cm		35.50 à 38cm																						
<input type="checkbox"/> HPS16	40cm		40.50 à 43cm																						
<input type="checkbox"/> HPS18	45cm		45.50 à 48cm																						
FIXATION DOSSIER																									
Fixation pour dossier HP2																									
Fixations dossier 2 points d'ancrage amovible de série <i>Recommandées pour fauteuils manuels</i>																									
1920797	Fixation droite			<input type="checkbox"/>	-	-	9961008	 HP2 Sport																	
1920798	Fixation gauche			<input type="checkbox"/>	-	-	9961008																		
1920800 x2	Extensions de réglage (la paire) - <i>Obligatoire pour version XL</i>			<input type="checkbox"/>	43 €	45,37 €	9961008																		
<input type="checkbox"/> 2 points amovibles de série <small>(Autre fixation contacter votre représentant)</small> 1920797 1920798 <small>(références à saisir)</small>				<input type="checkbox"/> PH-Q2341 Extension de réglage <small>(Se référer à la charte d'installation p.51)</small>					 Extension																
Fixations dossier 4 points d'ancrage fixes <i>Recommandées pour fauteuils électriques</i>																									
1920615 <i>ref à saisir 4 fois</i>	Ø 22 mm			<input type="checkbox"/>	-	-	9961008	 4 points d'ancrage																	
1920799 <i>ref à saisir 4 fois</i>	Ø 25 mm			<input type="checkbox"/>	-	-	9961008																		
<input type="checkbox"/> 4 points fixes D1100 <input type="checkbox"/> 22mm D1104 <input type="checkbox"/> 25mm				Pas d'extension possible pour la fixation 4 points fixes																					
A choisir plutôt pour les FRE , ancrage fixe																									
Appui Thoracique																									
Appuis thoraciques pour dossier HP2 externe CONTOUR et PROFILÉ																									
Physipro	Appui thoracique HP2 externe sur dossier rigide Petit Hauteur 17,5cm / Profondeur 11cm																								
1920801	Droit			<input type="checkbox"/>	90,42 €	95,39 €	9961008																		
1920802	Gauche			<input type="checkbox"/>	90,42 €	95,39 €	9961008																		
Physipro	Appui thoracique HP2 externe sur dossier rigide Moyen Hauteur 20cm / Profondeur 11cm																								
1920803	Droit			<input type="checkbox"/>	90,42 €	95,39 €	9961008																		
1920804	Gauche			<input type="checkbox"/>	90,42 €	95,39 €	9961008																		
<div> <div> POUR LE CHOIX DE LA TAILLE DES DOSSIERS , VEUILLEZ VOUS REFERER A LA CHARTE D'INSTALLATION </div> <table border="1"> <tr> <td rowspan="3">Choix des Appuis thoraciques</td> <td rowspan="3"> <input type="checkbox"/> Sans  </td> <td colspan="2">Profondeur 11cm</td> </tr> <tr> <td>Petit Hauteur 17.50cm</td> <td> <input type="checkbox"/> 1920801 <input type="checkbox"/> 1920802 </td> </tr> <tr> <td>Moyen Hauteur 20cm</td> <td> <input type="checkbox"/> 1920803 <input type="checkbox"/> 1920804 </td> </tr> </table> </div>										Choix des Appuis thoraciques	<input type="checkbox"/> Sans 	Profondeur 11cm		Petit Hauteur 17.50cm	<input type="checkbox"/> 1920801 <input type="checkbox"/> 1920802	Moyen Hauteur 20cm	<input type="checkbox"/> 1920803 <input type="checkbox"/> 1920804								
Choix des Appuis thoraciques	<input type="checkbox"/> Sans 	Profondeur 11cm																							
		Petit Hauteur 17.50cm	<input type="checkbox"/> 1920801 <input type="checkbox"/> 1920802																						
		Moyen Hauteur 20cm	<input type="checkbox"/> 1920803 <input type="checkbox"/> 1920804																						

Forfait A
 Concerne toutes les options disponibles et au choix pour les membres supérieurs
Montant forfaitaire maximal 600€ PLV TTC

Appui Thoracique classique Vermeiren					
L04	15x23 cm (Incompatible avec manchettes B66 et B66O)				
	à droite	<input type="checkbox"/>	65,17 €	68,75 €	
	à gauche	<input type="checkbox"/>	65,17 €	68,75 €	
L04S	Petite taille- 11x21,5 cm (Incompatible avec manchettes B66 et B66O)				
	à droite	<input type="checkbox"/>	65,17 €	68,75 €	
	à gauche	<input type="checkbox"/>	65,17 €	68,75 €	
Sangle thoracique					
00.01	Bande multi-usage neoflex				
2997957	o Small (Longueur 100cm/Largeur 8cm)	<input type="checkbox"/>	95 €	100,23 €	
2997958	o Medium (Longueur 140cm/Largeur 10cm)	<input type="checkbox"/>	95 €	100,23 €	
2997959	o Large (Longueur 160cm/Largeur 10cm)	<input type="checkbox"/>	95 €	100,23 €	
2997960	o X-Large (Longueur 180cm/Largeur 10cm)	<input type="checkbox"/>	95 €	100,23 €	
00.02	Extension bande multi-usage neoflex				
2997957	o Small (Longueur 80cm/Largeur 8cm)	<input type="checkbox"/>	65 €	68,58 €	
2997958	o Medium (Longueur 80cm/Largeur 10cm)	<input type="checkbox"/>	65 €	68,58 €	
2997960	o X-Large (Longueur 80cm/Largeur 10cm)	<input type="checkbox"/>	65 €	68,58 €	
20.01	Support thoracique large neoflex				
2997879	o X-Small	<input type="checkbox"/>	185 €	195,18 €	
2997880	o Small	<input type="checkbox"/>	185 €	195,18 €	
2997881	o Medium	<input type="checkbox"/>	185 €	195,18 €	
2997882	o Large	<input type="checkbox"/>	185 €	195,18 €	
2997883	o X-Large	<input type="checkbox"/>	185 €	195,18 €	
20.02	Support thoracique large avec zip neoflex				
2997842	o X-Small	<input type="checkbox"/>	199 €	209,95 €	
2997843	o Small	<input type="checkbox"/>	199 €	209,95 €	
2997844	o Medium	<input type="checkbox"/>	199 €	209,95 €	
2997845	o Large	<input type="checkbox"/>	199 €	209,95 €	
2997846	o X-Large	<input type="checkbox"/>	199 €	209,95 €	
20.03	Support thoracique étroit neoflex				
2997874	o X-Small	<input type="checkbox"/>	179 €	188,85 €	
2997875	o Small	<input type="checkbox"/>	179 €	188,85 €	
2997876	o Medium	<input type="checkbox"/>	179 €	188,85 €	
2997877	o Large	<input type="checkbox"/>	179 €	188,85 €	
2997878	o X-Large	<input type="checkbox"/>	179 €	188,85 €	
20.04	Support thoracique étroit avec zip neoflex				
2997859	o X-Small	<input type="checkbox"/>	195 €	205,73 €	
2997860	o Small	<input type="checkbox"/>	195 €	205,73 €	
2997861	o Medium	<input type="checkbox"/>	195 €	205,73 €	
2997862	o Large	<input type="checkbox"/>	195 €	205,73 €	
2997863	o X-Large	<input type="checkbox"/>	195 €	205,73 €	
20.07	Ceinture pelvienne/abdominale neoflex				
2997909	o X-Small	<input type="checkbox"/>	86 €	90,73 €	
2997910	o Small	<input type="checkbox"/>	86 €	90,73 €	
2997911	o Medium	<input type="checkbox"/>	86 €	90,73 €	
2997912	o Large	<input type="checkbox"/>	86 €	90,73 €	
2997913	o X-Large	<input type="checkbox"/>	86 €	90,73 €	


Forfait A
Concerne toutes les options disponibles et au choix pour les membres supérieurs
Montant forfaitaire maximal 600€ PLV TTC

9961008



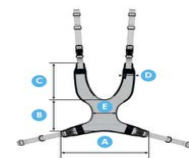
L04/L04S

9961008



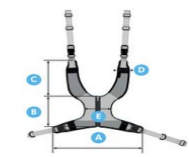
00.01

9961008



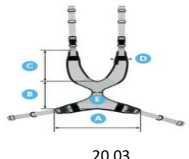
20.01

9961008



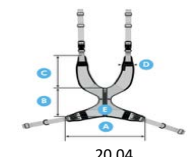
20.02

9961008




20.03

9961008















20.04

9961008



20.07

Le prix des accessoires indiqué sur cette fiche ne correspond pas au prix facturé lorsqu'ils sont envoyés en tant que pièces détachées.

Dispositifs de positionnement de l'épaule						Forfait A Concerne toutes les options disponibles et au choix pour les membres supérieurs Montant forfaitaire maximal 600€ PLV TTC		
Harnais épaule								
20.05	Harnais d'épaules neoflex						9961008	
2997892		o Small	<input type="checkbox"/>	119 €	125,55 €			
2997893		o Medium	<input type="checkbox"/>	119 €	125,55 €			
2997894		o Large	<input type="checkbox"/>	119 €	125,55 €			
2997895		o X-Large	<input type="checkbox"/>	119 €	125,55 €			
20.06	Harnais d'épaules boucle sac à dos neoflex						9961008	
2997899		o Small	<input type="checkbox"/>	129 €	136,10 €			
2997901		o Medium	<input type="checkbox"/>	129 €	136,10 €			
2997902		o Large	<input type="checkbox"/>	129 €	136,10 €			
2997903		o X-Large	<input type="checkbox"/>	129 €	136,10 €			
Sélectionner les options en cochant les cases SVP				Prix public HT	Prix public TTC		Code Remboursement	
Gouttière						9961008		
B66O	Gouttière orientable	<input type="checkbox"/>	<input type="checkbox"/>	113,17 €	119,39 €		B66O	
B66M	Gouttière Fixe PU avec appui palmaire court Longueur 46,5cm Uniquement sur accoudoir BI5	<input type="checkbox"/>	<input type="checkbox"/>	212,00 €	223,66 €		B66M/ B66OM	
B66ML	Gouttière Fixe PU avec appui palmaire long Longueur 53,5cm Uniquement sur accoudoir BI5	<input type="checkbox"/>	<input type="checkbox"/>	266,06 €	280,69 €		B66ML/ B66OML	
B66MA	Gouttière Fixe PU avec pommeau ergonomique court Longueur 47,7cm Uniquement sur accoudoir BI5	<input type="checkbox"/>	<input type="checkbox"/>	220,48 €	232,61 €		B66MA/ B66OMA	
B66MAL	Gouttière Fixe PU avec pommeau ergonomique long Longueur 54,7cm Uniquement sur accoudoir BI5	<input type="checkbox"/>	<input type="checkbox"/>	273,48 €	288,52 €		B66MAL/ B66OMAL	
B66OM	Gouttière Orientable PU avec appui palmaire court Longueur 46,5cm Uniquement sur accoudoir BI5	<input type="checkbox"/>	<input type="checkbox"/>	212,00 €	223,66 €			
B66OML	Gouttière Orientable PU avec appui palmaire long Longueur 53,5cm. Uniquement sur accoudoir BI5	<input type="checkbox"/>	<input type="checkbox"/>	266,06 €	280,69 €			
B66OMA	Gouttière Orientable PU avec pommeau ergonomique court Longueur 47,7cm. Uniquement sur accoudoir BI5	<input type="checkbox"/>	<input type="checkbox"/>	220,48 €	232,61 €			
B66OMAL	Gouttière Orientable PU avec pommeau ergonomique long Longueur 54,7cm. Uniquement sur accoudoir BI5	<input type="checkbox"/>	<input type="checkbox"/>	273,48 €	288,52 €			
      								

MEMBRES INFÉRIEURS - Forfait B

Éléments posturaux pouvant être installés sur tous VHP modulaire,
conçus pour maintenir, compenser ou corriger le positionnement du corps
Prescription d'un ou plusieurs éléments posturaux à hauteur du montant forfaitaire maximal de 600€ PLV
Cumulable avec le forfait A membres supérieurs

PAP du Siège

Base de positionnement du siège

Assise

COUSSIN BRIO, Housse Lycra

	Coupe plate Conseiller pour fauteuil roulant électrique (Avec plaque d'assise rigide)	<input type="checkbox"/>	196,75 €	207,57 €	9922913
	Biseau anti effet hamac 3,75 cm en option Conseillé pour installation sur fauteuil manuel	<input type="checkbox"/>	60,00 €	63,30 €	9922913



Coussin BRIO

LARGEUR*		mm	380	405	430	455	480	505
PROFONDEUR*	405	<input type="checkbox"/>	<input type="checkbox"/>	<input type="checkbox"/>	<input type="checkbox"/>	<input type="checkbox"/>	<input type="checkbox"/>	<input type="checkbox"/>
	455	<input type="checkbox"/>	<input type="checkbox"/>	<input type="checkbox"/>	<input type="checkbox"/>	<input type="checkbox"/>	<input type="checkbox"/>	<input type="checkbox"/>

Sélectionner

COUSSIN ULTRA

Epaisseur 8 cm, Housse Lycra

	Coussin coupe plate	<input type="checkbox"/>	329,45 €	347,57 €	9922913
	Coussin coupe canevas	<input type="checkbox"/>	329,45 €	347,57 €	9922913

Forfait B
Concerné
toutes les
options
disponibles et
au choix pour
les membres
inférieurs :
**Montant
forfaitaire
maximal
600€ PLV TTC**



Coussin ULTRA

LARGEUR		mm	380	430	480
PROFONDEUR	430	<input type="checkbox"/>	<input type="checkbox"/>	<input type="checkbox"/>	<input type="checkbox"/>
	455	<input type="checkbox"/>	<input type="checkbox"/>	<input type="checkbox"/>	<input type="checkbox"/>
	505	<input type="checkbox"/>	<input type="checkbox"/>	<input type="checkbox"/>	<input type="checkbox"/>

Coussin coupe plate
Pour fauteuil roulant électrique -
Plaque d'assise rigide

Sélectionner

LARGEUR		mm	380	405	430	455	480	505
PROFONDEUR	405	<input type="checkbox"/>	<input type="checkbox"/>	<input type="checkbox"/>	<input type="checkbox"/>	<input type="checkbox"/>	<input type="checkbox"/>	<input type="checkbox"/>
	455	<input type="checkbox"/>	<input type="checkbox"/>	<input type="checkbox"/>	<input type="checkbox"/>	<input type="checkbox"/>	<input type="checkbox"/>	<input type="checkbox"/>

Coussin coupe canevas
Pour fauteuil manuel avec assise
souple sans renfort ABS

Sélectionner



COUSSIN PHYSIAIR

Epaisseur 7,5 cm, housse Lycra

	Coupe plate (Pour fauteuil roulant électrique (Avec plaque d'assise rigide)	<input type="checkbox"/>	301,02 €	317,58 €	9922913
	Biseau anti effet hamac 3,75 cm en option Conseillé pour installation sur fauteuil manuel	<input type="checkbox"/>	60,00 €	63,30 €	9922913



Coussin PHYSIAIR

PROFONDEUR		LARGEUR						Sélectionner Largeur et Profondeur dans le tableau ci-joint	<div>Forfait B</div> <div>Concerne toutes les options disponibles et au choix pour les membres inférieurs :</div> <div>Montant forfaitaire maximal 600€ PLV TTC</div>		<div>SE37</div> <div></div> <div>30.01</div> <div></div> <div>30.02</div> <div></div> <div>30.03</div> <div></div> <div>B22</div> <div></div>				
		mm	380	405	430	455	480					505			
		405	<input type="checkbox"/>	<input type="checkbox"/>	<input type="checkbox"/>	<input type="checkbox"/>	<input type="checkbox"/>					<input type="checkbox"/>			
		455	<input type="checkbox"/>	<input type="checkbox"/>	<input type="checkbox"/>	<input type="checkbox"/>	<input type="checkbox"/>					<input type="checkbox"/>			
<div>Composition du coussin Physiair</div> <div><div></div><div>Feuille Stimulte : La matrice alvéolaire souple de Stimulte est composée d'alvéoles à parois minces et épaisses qui fléchissent lorsqu'elles sont compressées, soulageant ainsi la pression. "L'empreinte" stimule l'action des vaisseaux capillaires et le flux sanguin circule plus facilement dans les tissus, contribuant ainsi à une meilleure santé de la peau.</div></div> <div><div></div><div>Coussinage Physiair : Le coussin Physiair est doté de cavités cylindriques offrant plusieurs bienfaits posturaux. Ces cavités sont conçues avec différentes profondeurs et différents diamètres. Le diamètre des cavités est plus grand au niveau de la cuvette pour permettre plus d'immersion dans le coussin. La profondeur des cavités procure une stabilité fonctionnelle assurant ainsi un contrôle de la pression au niveau de zones critiques.</div></div>															
	Housse incontinance supplémentaire	<input type="checkbox"/>	62,00 €	65,41 €	9922913										
	Housse top cover LYCRA	<input type="checkbox"/>	66,00 €	69,63 €	9922913										
Dispositifs de positionnement du bassin															
SE37	Stabilisateurs pleviens latéraux	<input type="checkbox"/>	190,53 €	201,01 €	9922913										
30.01	Ceinture 2 points neoflex				9922913										
2997943	<div>o Small</div>	<input type="checkbox"/>	75 €	79,13 €											
2997944	<div>o Medium</div>	<input type="checkbox"/>	75 €	79,13 €											
2997945	<div>o Large</div>	<input type="checkbox"/>	75 €	79,13 €											
30.02	Ceinture 4 points neoflex				9922913										
2997937	<div>o Small</div>	<input type="checkbox"/>	105 €	110,78 €											
2997938	<div>o Medium</div>	<input type="checkbox"/>	105 €	110,78 €											
2997939	<div>o Large</div>	<input type="checkbox"/>	105 €	110,78 €											
30.03	Sangle Pelvienne d'abduction neoflex				9922913										
2997967	<div>o X-Small</div>	<input type="checkbox"/>	130 €	137,15 €											
2997968	<div>o Small</div>	<input type="checkbox"/>	130 €	137,15 €											
2997969	<div>o Medium</div>	<input type="checkbox"/>	130 €	137,15 €											
2997970	<div>o Large</div>	<input type="checkbox"/>	130 €	137,15 €											
B22M	Plot d'abduction	<input type="checkbox"/>		73,58 €	9922913										
Dispositifs de positionnement du genou															
Repose-jambe (Coloris Noir)															
Gauche Droite															
BZ7 ART	Repose-jambe articulé auto-corrigeant en longueur, escamotable en extérieur et amovible. Appui mollet réglable en hauteur, largeur, profondeur et escamotable. Palettes relevables et réglables en hauteur et en angle + sangles talonnières	<input type="checkbox"/>	<input type="checkbox"/>	100,25 €	105,76 €	<div>Forfait B</div> <div>Concerne toutes les options disponibles et au choix pour les membres inférieurs:</div> <div>Montant forfaitaire maximal 600€ PLV TTC</div>	9922913	<div>BZ7 ART / BZ8 ART</div> <div></div> <div>BZ10</div> <div></div>							
BZ8 ART	Repose-jambe articulé auto-corrigeant en longueur, escamotable en extérieur et amovible raccourci de 7cm . Appui mollet réglable en hauteur, largeur, profondeur et escamotable. Palettes relevables et réglables en hauteur et en angle + sangles talonnières	<input type="checkbox"/>	<input type="checkbox"/>	100,25 €	105,76 €		9922913								
BZ10	Repose-jambes monobloc fixe avec retours latéraux. Palette monobloc réglable en hauteur et relevable.	<input type="checkbox"/>		378,31 €	358,59 €		9922913								



SE37



30.01



30.02



30.03




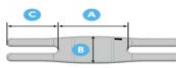








B22



BZ7 ART /
BZ8 ART



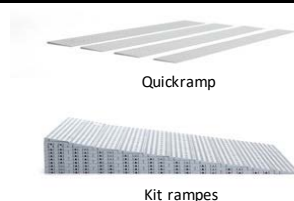
BZ10

BZ10M	Potence centrale monobloc réglable par vérin pneumatique avec palette rabattable et réglable en hauteur	<input type="checkbox"/>	378,31 €	358,59 €		9922913	 BK7 / BL7																		
BL7	Repose-jambe pour correction d'une extension pour un utilisateur amputé côté droit (<i>repose moignon</i>)	<input type="checkbox"/>	132,83 €	140,14 €		9922913																			
BK7	Repose-jambe pour correction d'une extension pour un utilisateur amputé côté gauche (<i>repose moignon</i>)	<input type="checkbox"/>	132,83 €	140,14 €		9922913																			
Sélectionner les options en cochant les cases SVP			Prix public HT	Prix public TTC	PLV TTC	Code Remboursement																			
Sangles					Forfait B Concerne toutes les options disponibles et au choix pour les membres inférieurs: Montant forfaitaire maximal 600€ PLV TTC	9922913	 40.01																		
40.01	Sangle appui mollet neoflex																								
2997952	<input type="checkbox"/> Small	<input type="checkbox"/>	109,00 €	115,00 €																					
2997949	<input type="checkbox"/> Medium	<input type="checkbox"/>	109,00 €	115,00 €																					
2997950	<input type="checkbox"/> Large	<input type="checkbox"/>	109,00 €	115,00 €																					
2997951	<input type="checkbox"/> X-Large	<input type="checkbox"/>	109,00 €	115,00 €																					
		<table><tr><td></td><td>A</td><td>B</td><td>C</td></tr><tr><td>S</td><td>19 cm</td><td>12 cm</td><td>15 cm</td></tr><tr><td>M</td><td>27 cm</td><td>14 cm</td><td>19 cm</td></tr><tr><td>L</td><td>35 cm</td><td>16,5 cm</td><td>25 cm</td></tr><tr><td>XL</td><td>41 cm</td><td>16,5 cm</td><td>25 cm</td></tr></table>		A		B	C	S	19 cm	12 cm	15 cm	M	27 cm	14 cm	19 cm	L	35 cm	16,5 cm	25 cm	XL	41 cm	16,5 cm	25 cm		
	A	B	C																						
S	19 cm	12 cm	15 cm																						
M	27 cm	14 cm	19 cm																						
L	35 cm	16,5 cm	25 cm																						
XL	41 cm	16,5 cm	25 cm																						
40.02	Maintien de cheville neoflex				9922913	 40.02																			
2998385	<input type="checkbox"/> X-Small	<input type="checkbox"/>	125,00 €	131,88 €																					
2998386	<input type="checkbox"/> Small	<input type="checkbox"/>	125,00 €	131,88 €																					
2998387	<input type="checkbox"/> Medium	<input type="checkbox"/>	125,00 €	131,88 €																					
2998388	<input type="checkbox"/> Large	<input type="checkbox"/>	125,00 €	131,88 €																					
2998389	<input type="checkbox"/> X-Large	<input type="checkbox"/>	125,00 €	131,88 €																					
		<table><tr><td></td><td>A</td></tr><tr><td>XS</td><td>14 cm - 17 cm</td></tr><tr><td>S</td><td>17 cm - 20 cm</td></tr><tr><td>M</td><td>19 cm - 23 cm</td></tr><tr><td>L</td><td>22 cm - 29 cm</td></tr><tr><td>XL</td><td>28 cm - 33 cm</td></tr></table>		A	XS	14 cm - 17 cm	S	17 cm - 20 cm	M	19 cm - 23 cm	L	22 cm - 29 cm	XL	28 cm - 33 cm											
	A																								
XS	14 cm - 17 cm																								
S	17 cm - 20 cm																								
M	19 cm - 23 cm																								
L	22 cm - 29 cm																								
XL	28 cm - 33 cm																								
SYSTEMES D'ATTACHE pour sangles néoflex Forfait A et Forfait B neoflex																									
1920915	Collier de fixation pour tube rond X2 Ø 25cm (<i>imag 1</i>)	<input type="checkbox"/>	15,00 €	15,83 €	Forfait A et/ou Forfait B Concerne toutes les fixations disponibles et au choix pour les membres supérieurs et inférieurs: Montant forfaitaire maximal 600€ PLV TTC	9961008 et/ou 9922913	 imag 1  imag 2  imag 3  imag 4  imag 5  imag 6																		
1920916	Collier de fixation pour tube rond X2 Ø 25cm/22cm/19cm (<i>imag 2</i>)	<input type="checkbox"/>	23,00 €	24,27 €																					
1920917	Collier de fixation triangulaire pour TRIGO X2 (<i>imag 3</i>)	<input type="checkbox"/>	19,00 €	20,05 €																					
	Collier de liaison métal (1 choix de diamètre) livré par 2 unités (<i>imag 4</i>)																								
1920918	Ø 19cm <input type="checkbox"/>	<input type="checkbox"/>	19,00 €	20,05 €																					
1920919	Ø 22cm <input type="checkbox"/>	<input type="checkbox"/>	19,00 €	20,05 €																					
1920920	Ø 25cm <input type="checkbox"/>	<input type="checkbox"/>	19,00 €	20,05 €																					
1920921	Ø 29cm <input type="checkbox"/>	<input type="checkbox"/>	19,00 €	20,05 €																					
1920922	Ø 30cm <input type="checkbox"/>	<input type="checkbox"/>	19,00 €	20,05 €																					
1920923	Ø 35cm <input type="checkbox"/>	<input type="checkbox"/>	19,00 €	20,05 €																					
1920928	Système de support de dossier L34 x1 (<i>imag 5</i>)	<input type="checkbox"/>	34,00 €	35,87 €																					
1920929	Fixation pour fauteuil roulant INOVYS II Evo (<i>imag 6</i>)	<input type="checkbox"/>	17,00 €	17,94 €																					
																									

ACCESSOIRES (Livrés séparément)

Sélectionner les options en cochant les cases SVP		D	G	Prix public HT	Prix public TTC	PLV TTC	Code remboursement	
SE06	Chargeur USB	<input type="checkbox"/>		243,04 €	256,41 €	-	-	 SE24
SE24	Porte gobelet	<input type="checkbox"/>		55,53 €	58,58 €	-	-	
SE35	Système monte-trottoir	<input type="checkbox"/>		306,23 €	323,07 €	-	-	
SE74	Rétroviseur pièce - côté opposé à la commande - (non compatible avec B66)	<input type="checkbox"/>		65,97 €	69,60 €	-	-	
SE74A	Rétroviseur rabattable (pièce - côté opposé à la commande - (non compatible avec B66)	<input type="checkbox"/>		65,97 €	69,60 €	-	-	 SE74/ SE74A
B31L/B31R	Porte béquille (à l'unité)	<input type="checkbox"/>	<input type="checkbox"/>	78,02 €	82,31 €	-	-	
B52	Porte Serum	<input type="checkbox"/>		40,15 €	42,36 €	sur devis	4960062	 B52
COUSSINS GEL "Les Indispensables" - gamme technique - à adapter sur le fauteuil								
V16	Protège sangle cale talon gel 120x140 mm (La paire)	<input type="checkbox"/>		74,85 €	78,97 €	-	-	 V12 / V14 V16 V18 V20
V20	Protection gel pour ceinture de sécurité 325x80 mm et 230x70 mm	<input type="checkbox"/>		61,49 €	64,87 €	-	-	
V22	Protection gel pour accoudoir gouttière	<input type="checkbox"/>		112,29 €	118,47 €	-	-	
V24	Protection latérale de jambe en gel 310x90 mm (La paire)	<input type="checkbox"/>		213,21 €	224,94 €	-	-	 V22 V24
V26	Sangle appui-mollets gel 400x190 mm (La paire)	<input type="checkbox"/>		213,21 €	224,94 €	-	-	
V28	Plaque repose-pied gel 155x210 mm (La paire)	<input type="checkbox"/>		170,38 €	179,75 €	-	-	 V26 V28
V30	Coussinet adhésif ovale 90x110 mm (La paire)	<input type="checkbox"/>		85,29 €	89,98 €	-	-	 V30 V32
V32	Coussinet adhésif ovale 100x200 mm (La paire)	<input type="checkbox"/>		73,52 €	77,56 €	-	-	 V34 V36
V34	Coussinet adhésif ovale 115x305 mm (La paire)	<input type="checkbox"/>		88,22 €	93,07 €	-	-	 SET V40
V36	Coussinet adhésif ovoïde 120x70 mm (L'unité)	<input type="checkbox"/>		40,10 €	42,31 €	-	-	
Set V40	Bouton gel protège genou tournant 100x100 mm (La paire)	<input type="checkbox"/>		100,26 €	105,77 €	-	-	
								cf fiche de prise de mesure Vermeiren.fr

Pensez à nos différents systèmes de rampes ultra-pratiques !



Sélectionner les options enchant les cases SVP

Prix public HT

Prix public TTC

PLV TTC

code remboursement

RAMPES PLIABLES

692	Paire de Rampes 692 (180 cm) avec sacs de rang	<input type="checkbox"/>	329,00 €	347,10 €	-	-
-----	--	--------------------------	----------	----------	---	---

KITS RAMPES

Kit N°1	Rampes extérieures Kit N°1 (de 1,8 à 5,5 cm)	<input type="checkbox"/>	69,00 €	72,80 €	-	-
Kit N°2	Rampes extérieures Kit N°2 (de 3,6 à 9,1 cm)	<input type="checkbox"/>	138,00 €	145,59 €	-	-
Kit N°3	Rampes extérieures Kit N°3 (de 7,2 à 12,7 cm)	<input type="checkbox"/>	229,90 €	242,54 €	-	-
Kit N°4	Rampes extérieures Kit N°4 (de 10,8 à 16,3 cm)	<input type="checkbox"/>	327,00 €	344,99 €	-	-
Kit N°5	Rampes extérieures Kit N°5 (de 14,4 à 19,9 cm)	<input type="checkbox"/>	479,00 €	505,35 €	-	-

QUICKRAMPS

Quick 10	Kit Quickramp 10 mm	<input type="checkbox"/>	34,50 €	36,40 €	-	-
Quick 12	Kit Quickramp 12 mm	<input type="checkbox"/>	37,90 €	39,98 €	-	-
Quick 14	Kit Quickramp 14 mm	<input type="checkbox"/>	43,90 €	46,31 €	-	-
Quick 16	Kit Quickramp 16 mm	<input type="checkbox"/>	46,90 €	49,48 €	-	-

RAMPES SUR MESURE (Cf Fiche de mesure spécifique sur Vermeiren.fr - Produit- Accessoire)

Sur mesure	Rampes ALPHA	<input type="checkbox"/>	Veuillez vous rapprocher du service commercial		-	-
Sur mesure	Rampes BETA	<input type="checkbox"/>	Veuillez vous rapprocher du service commercial		-	-
Sur mesure	Rampes GAMMA	<input type="checkbox"/>	Veuillez vous rapprocher du service commercial		-	-

TOTAL :

Commentaires :

FICHE À COSIGNER ET À CONSERVER PAR LE PRESTATAIRE ET LE PATIENT

Fait à :

En date du :

Règles d'utilisation :

Pour l'utilisation de tous produits **VERMEIREN**, veuillez-vous référer au manuel d'utilisation fourni avec le produit. L'utilisation des produits de catégorie FRE, FREP, FREV et SCO fait suite à la validation du médecin de rééducation fonctionnelle afin que ce dernier puisse valider les aptitudes physiques et cognitives nécessaires à la conduite du produit. L'utilisateur final doit adapter impérativement sa conduite et sa vitesse en fonction de son environnement.

Règles du code de la route qui s'applique à l'utilisation du produit :

Dans le cas d'une utilisation sur la chaussée, il est obligatoire de se conformer au code de la route.

Code de la route

Selon l'Article R 412-34 du code de la route, les personnes qui conduisent une voiture d'enfant, de malade ou d'infirme, ou tout autre véhicule de petite dimension sans moteur sont considérées comme piétons.

Les infirmes qui se déplacent dans une chaise roulante mue par eux-mêmes ou circulant à l'allure du pas sont aussi considérées comme piétons.

Selon l'Article R 412-35, «Lorsqu'il ne leur est pas possible d'utiliser les emplacements qui leur sont réservés ou en l'absence de ceux-ci, les piétons peuvent emprunter les autres parties de la route en prenant les précautions nécessaires. Les infirmes qui se déplacent dans une chaise roulante peuvent dans tous les cas circuler sur la chaussée»

Cette fiche à cosigner entre le prestataire et le patient concernant les classifications de produits suivants : FRE, FREP, FREV et SCO.

Selon l'Article R 412-36, Lorsqu'ils empruntent la chaussée, les piétons doivent circuler près de l'un de ses bords.

Hors agglomération et sauf si cela est de nature à compromettre leur sécurité ou sauf circonstances particulières, ils doivent se tenir près du bord gauche de la chaussée dans le sens de leur marche.

Toutefois, les infirmes se déplaçant dans une chaise roulante et les personnes poussant à la main un cycle, un cyclomoteur ou une motocyclette doivent circuler près du bord droit de la chaussée dans le sens de leur marche. (Source : LEGIFRANCE)

Assurance:

L'utilisateur peut faire appel à sa responsabilité civile lorsque celui-ci dégrade le matériel d'un tiers. A l'inverse, la responsabilité civile du tiers peut être engagée lorsque celui-ci dégrade le matériel de l'utilisateur.

Pour les cas où la responsabilité civile seule ne peut suffire à couvrir les dégâts causés, il est préférable de contacter l'assurance de l'utilisateur afin d'assurer le matériel concerné.

Par la présente, le prestataire affirme avoir remis au patient cette fiche cosignée, rappelant les règles d'utilisation, d'assurance, de vitesse et d'entretien en vigueur qui s'appliquent au véhicule en question.

Le prestataire et le patient affirment avoir pris connaissance du manuel d'utilisation et d'entretien du produit.

Nom du produit
VERMEIREN :

N° de série :

PRESTATAIRE

Nom :

Prénom :

Raison Sociale :

Adresse :

Code Postal :

Ville :

N° de Téléphone :

Adresse email :

Signature (Précédée de la mention « lu et approuvé ») :

PATIENT

Nom :

Prénom :

Adresse :

Code Postal :

Ville :

N° de Téléphone :

Adresse email :

Signature (Précédée de la mention « lu et approuvé ») :