



SIGMA 6 roues - Standard



Le fauteuil SIGMA est équipé de 6 roues. Il est très compact et manœuvrable à l'intérieur et extérieur. Équipé de la technologie All-Tracks, il lui permet une conduite en extérieur très stable même sur des terrains irréguliers.
Entièrement configurable selon vos besoins et souhaits.
Inclinaison électrique du dossier et de l'assise
Dossier pré formé et réglable, coussin d'assise postformé de série
Accoudoirs escamotables, réglables en hauteur, manchettes longues réglables en profondeur et en orientation.
Roues avant 9" ou 10" au choix
Accroches taxi et Garde-boues de série
Vitesse : 6 km/h (2x220W - 80 Ah) ou 10 km/h (2x350W - 80 Ah)
32 coloris disponibles
Nombreuses configurations disponibles.
Châssis garanti 4 ans hors pièces d'usure. Poids patient max. : 140 kg

Date et cachet de la société :

Prescription Médicale :

Fauteuil roulant modulaire à propulsion par moteur électrique multi-position FREP-B
+ Adjonctions si nécessaire + PAP Forfait A membres sup et Forfait B membres infd si nécessaire +
Sur devis si nécessaire

Qui peut prescrire?

Prescription par Médecin MPR et équipe pluridisciplinaire

Agence de Phalempin :

Tel : 03.28.55.07.98

Fax: 03.20.90.28.89

Agence de Cournon :

Tel : 04.73.60.82.40

Fax: 04.73.77.95.94

*Les codes et montants LPP sont donnés à titre indicatif et n'engagent en aucun cas VERMEIREN.



= Exécution standard



= Option sans supplément de prix

Sélectionner les options en cochant les cases SVP		Prix public HT	Prix public TTC	PLV* TTC	Code Remboursement
SIGMA 6 roues Standard 6 Km/h	<input type="checkbox"/>	11 071,56 €	11 680,50 €	11 680,50 €	9579881
SIGMA 6 roues Standard 10 Km/h	<input type="checkbox"/>	11 071,56 €	11 680,50 €	11 680,50 €	9579881

*Prix limite de vente

POUR RAPPEL : Mode de prise en charge catégorie FREP-B

ACHAT	Prix public HT	Prix public TTC	PLV* TTC	Code Remboursement
	11 071,56 €	11 680,50 €	11 680,50 €	9579881
LOCATION LONGUE DURÉE (Forfait trimestriel incluant les réparations, maintenance et batteries)	Prix public HT	Prix public TTC	PLV* TTC	Code Remboursement
	967,90 €	1 021,13 €	1 021,13 €	4762238

POUR RAPPEL : Forfait de mise à disposition MAD + Forfait Livraison

	Prix public HT	Prix public TTC	PLV* TTC	Code Remboursement
FORFAIT MAD1 niveau 3- Pour Achat ou LLD	355,45 €	375,00 €	375,00 €	4865487
FORFAIT MAD2 niveau 3 - Pour Achat ou LLD en renouvellement	177,73 €	187,50 €	187,50 €	4891059
LIVRAISON - Pour Achat ou LLD	47,39 €	50,00 €	50,00 €	1266390

POUR RAPPEL : Forfait SAV2 & SAV4 pour VHP achat ou LLD

Montant forfaitaire annuel SAV2 Sans PLV	Prix public HT	Prix public TTC	Code de remboursement
	711,81 €	750,96 €	4859937
Montant forfaitaire annuel SAV4 (2 batteries/an) Sans PLV	Prix public HT	Prix public TTC 2 forfaits par an	Code de remboursement
	331,75 €	350,00 €	4891384

*Prix limite de vente












Sélectionner les options en cochant les cases SVP		Prix public HT	Prix public TTC	PLV TTC	
CHÂSSIS					
Modèle					
	Châssis fixe - Technologie All-Tracks (Pour une stabilité inégalée)	<input checked="" type="checkbox"/>	<input type="checkbox"/>	-	-
SE19	Dispositif d'éclairage avec Clignotants Led - Warning	<input type="checkbox"/>	<input type="checkbox"/>	-	-
SE 58	Accroches taxi	<input checked="" type="checkbox"/>	<input type="checkbox"/>	-	-
SE01	Garde boue sur roues motrices	<input checked="" type="checkbox"/>	<input type="checkbox"/>	-	-
	Coupe circuit & anti vol	<input checked="" type="checkbox"/>	<input type="checkbox"/>	-	-





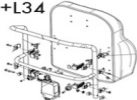











Garde boue

Coupe circuit/
Anti vol


Le prix des accessoires indiqué sur cette fiche ne correspond pas au prix facturé lorsqu'ils sont envoyés en tant que pièces détachées.


MODE DE PROPULSION							 Dispositif de poussée
Configuration de série							
	Dispositif de poussée pour l'accompagnant	<input checked="" type="checkbox"/>	<input type="radio"/>	-	-		
	Moteurs 2 x 220W avec débrayage- 6km/h Moteurs 2 x 350W avec débrayage- 10km/h	<input checked="" type="checkbox"/>	<input type="radio"/>	-	-		
	Batteries 2x12V - 80 Ah	<input checked="" type="checkbox"/>	<input type="radio"/>	-	-		
	Freins électromagnétiques	<input checked="" type="checkbox"/>	<input type="radio"/>	-	-		
XD	Module de puissance 120A (Facilite le franchissement d'obstacles)	<input type="checkbox"/>	<input type="radio"/>	-	-		
SYSTÈME DE CONDUITE							 LiNX  SE53  SE53A
Boîtier							
LiNX	Commande LiNX avec système de protection de la main	<input checked="" type="checkbox"/>	<input type="radio"/>	-	-		
	À droite	<input type="checkbox"/>	<input type="radio"/>	-	-		
	À gauche	<input type="checkbox"/>	<input type="radio"/>	-	-		
Pantographe							
SE53	Pantographe escamotable intérieur/extérieur, réglable en hauteur	<input checked="" type="checkbox"/>	<input type="radio"/>	-	-		
SE53A	Commande désaxée par rapport à l'accoudoir	<input type="checkbox"/>	<input type="radio"/>	-	-		
AUTRES COMMANDES POSSIBLES- options montées sur le fauteuil							 SE04  SE08  SE09  SE64  SE68
Commande							
SE04	Commande au menton (LiNX LCD incluse)	<input type="checkbox"/>		1 299,00 €	1 370,45 €	sur devis 4960062	
SE08	Déplacement de commande à l'arrière	<input type="checkbox"/>	<input type="radio"/>	-	-		
SE09	Double commande tierce personne	<input type="checkbox"/>		1 421,80 €	1 500,00 €	1 500,00 € 9901650	
SE55	Commande renforcée	<input type="checkbox"/>		3 900,00 €	4 114,50 €	sur devis 4960062	
SE64 - swivel	Commande séparée pour vérins - fixée avec la commande (incompatible avec SE53A et SE53Z)	<input type="checkbox"/>		1 421,80 €	1 500,00 €	1 500,00 € 9901650	
SE64 fixed	Commande séparée pour vérins - fixée sur l'accoudoir opposé à la commande	<input type="checkbox"/>		1 421,80 €	1 500,00 €	1 500,00 € 9901650	
SE68	Lever spécifique pour changement de fonction rapide (Obligatoirement avec LiNX)	<input type="checkbox"/>		490,00 €	516,95 €	sur devis 4960062	
SE83	Mini-Joystick	<input type="checkbox"/>		3 823,17 €	4 033,44 €	sur devis 4960062	
E SE48	Mémoire de position de l'assise et du dossier (Uniquement avec commande LiNX LCD)	<input type="checkbox"/>		864,00 €	911,52 €	sur devis 4960062	
ADAPTATIONS JOYSTICK - accessoires livrés séparément							
1009950*	1 : Boule	<input type="checkbox"/>		26,74 €	28,21 €	sur devis 4960062	
1901106*	2 : Cupule menton	<input type="checkbox"/>		81,29 €	85,76 €	sur devis 4960062	
1992649*	3 : Balle en mousse (SE63)	<input type="checkbox"/>		119,90 €	126,49 €	sur devis 4960062	
1994545**	6 : Tige 11 cm	<input type="checkbox"/>		88,69 €	93,57 €	sur devis 4960062	
1993798**	7 : Base tetra	<input type="checkbox"/>		113,31 €	119,54 €	sur devis 4960062	
1900501**	8 : Bague	<input type="checkbox"/>		104,35 €	110,09 €	sur devis 4960062	
1900581**	9 : Tige base plate	<input type="checkbox"/>		98,26 €	103,66 €	sur devis 4960062	
1993516**	10 : Tige en T	<input type="checkbox"/>		113,29 €	119,52 €	sur devis 4960062	
1904158**	11 : Balle de Golf	<input type="checkbox"/>		94,60 €	99,80 €	sur devis 4960062	

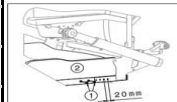
Le prix des accessoires indiqué sur cette fiche ne correspond pas au prix facturé lorsqu'ils sont envoyés en tant que pièces détachées.


DOSSIER							 Indinaison électrique
Inclinaison							
SE39	Inclinaison du dossier par vérin électrique de 0° à 30°	<input checked="" type="checkbox"/>	<input type="radio"/>	-	-		
L34 Soft Touch	Dossier standard avec coussin pré-formé amovible avec barre de poussée - Revêtement Soft Touch (img a)	<input type="checkbox"/>	<input type="radio"/>	-	-		 Dossier pré-formé L34
L34 3D Net	Dossier standard avec coussin pré-formé amovible avec barre de poussée - Revêtement 3D Net (img b)	<input type="checkbox"/>	<input type="radio"/>	-	-		Tub+L34 
Tub + L34 Soft Touch	Dossier standard avec coussin pré-formé ajustable en hauteur, en profondeur et amovible. Barre de poussée - Revêtement Soft Touch (img a)	<input checked="" type="checkbox"/>	<input type="radio"/>	-	-		 img a
Tub + L34 3D Net	Dossier standard avec coussin pré-formé ajustable en hauteur, en profondeur et amovible. Barre de poussée - Revêtement 3D Net (img b)	<input type="checkbox"/>	<input type="radio"/>	-	-		 img b
L44 Nylon	Dossier tubulaire avec toile nylon noir + sangles ajustables (Revêtement Nylon uniquement) + Barre de poussée	<input type="checkbox"/>	<input type="radio"/>	-	-		 L44
L44 Soft Touch	Dossier tubulaire avec toile nylon noir + sangles ajustables - Revêtement Soft Touch + Barre de poussée	<input type="checkbox"/>	<input type="radio"/>	-	-		   Système pour réglage en hauteur en fonction du dossier
Hauteur de dossier							
	Amplitude de réglage du dossier sur 10cm	<input checked="" type="checkbox"/>	<input type="radio"/>	-	-		
ASSISE							
Inclinaison							
SE39	Inclinaison de l'assise par vérin électrique de 0° à 20°	<input checked="" type="checkbox"/>	<input type="radio"/>	-	-		 Lift
SE42+SE39	LIFT de 30 cm (hauteur d'assise mini 47 cm) avec bascule d'assise électrique 45° et dossier électrique (3 vérins - incompatible avec dossier L34 sans tube)	<input type="checkbox"/>	1 421,80 €	1 500 €	1 500 €	9976725	L35 
							 L16+L35
Type							
L16+L35 Soft	Plaque d'assise rigide avec coussin pré formé amovible - Revêtement Soft Touch	<input checked="" type="checkbox"/>	<input type="radio"/>	-	-		 img a
L16+L35 Net cordura	Plaque d'assise rigide avec coussin pré formé amovible - Revêtement Net cordura	<input type="checkbox"/>	<input type="radio"/>	-	-		 img b
L16+B23 Nylon	Plaque d'assise rigide avec coussin mousse amovible - Revêtement nylon	<input type="checkbox"/>	<input type="radio"/>	-	-		

Largeur d'assise						
	40 cm <i>ajustable sur 5 cm</i>	<input type="checkbox"/>	<input type="radio"/>	-	-	
	42 cm <i>ajustable sur 5 cm</i>	<input type="checkbox"/>	<input type="radio"/>	-	-	
	45 cm <i>ajustable sur 5 cm</i>	<input type="checkbox"/>	<input type="radio"/>	-	-	
	48 cm <i>ajustable sur 5 cm</i>	<input type="checkbox"/>	<input type="radio"/>	-	-	
	50 cm <i>ajustable sur 5 cm</i>	<input type="checkbox"/>	<input type="radio"/>	-	-	
Profondeur d'assise réglable						
	Pré- réglage à 42 cm	<input type="checkbox"/>	<input type="radio"/>	-	-	-
	Pré- réglage à 44 cm	<input type="checkbox"/>	<input type="radio"/>	-	-	-
	Pré- réglage à 46 cm	<input type="checkbox"/>	<input type="radio"/>	-	-	-
	Pré- réglage à 48 cm	<input type="checkbox"/>	<input type="radio"/>	-	-	-
	Pré- réglage à 50 cm	<input type="checkbox"/>	<input type="radio"/>	-	-	-
	Pré- réglage à 52 cm	<input type="checkbox"/>	<input type="radio"/>	-	-	-
Hauteur d'assise						
Mesure prise sans coussin (Plaque assise/sol)		Inclinaison électrique		Inclinaison électrique + Bascule d'assise 50° (SE43)	Inclinaison électrique + Lift	
	43,5 cm	<input type="checkbox"/>				
	45 cm	<input type="checkbox"/>				
	45,3 cm			<input type="checkbox"/>		
	46,5 cm	<input type="checkbox"/>				
	46,8 cm			<input type="checkbox"/>		
	47,8 cm				<input type="checkbox"/>	
	48 cm	<input type="checkbox"/>				
	48,3 cm			<input type="checkbox"/>		
	49,5 cm	<input type="checkbox"/>				
	51,3 cm			<input type="checkbox"/>		
Système de soutien du corps						
B58	Ceinture de sécurité standard	<input checked="" type="checkbox"/>	<input type="radio"/>	-	-	
ACCOUDOIRS						
Modèle						
	Accoudoirs relevables, réglables en hauteur, en longueur et en largeur - Manchettes PU longues, concaves, modulables, orientables et démontables	<input checked="" type="checkbox"/>	<input type="radio"/>	-	-	
SE16	Protèges vêtements en plexi (la paire) non compatible avec B66 et B660	<input type="checkbox"/>	<input type="radio"/>	-	-	
Revêtement						
	Manchettes Soft Touch, démontables	<input type="checkbox"/>	<input type="radio"/>	-	-	












B58




Manchette PU













SE16



Soft Touch

REPOSE-PIEDS STANDARDS - Support réglable en largeur et profondeur - cf PAP forfait B pour d'autres solutions de positionnement du genou							 B06  BA6  BK6
Potences							
B06	Repose-pieds escamotables en extérieur et amovibles (La paire) avec Palette séparées, relevables, réglables en hauteur et en angle + Sangles talonnières	<input type="checkbox"/>	<input type="radio"/>	-	-		
BA6	Repose-pieds escamotables et amovibles raccourcis de 7cm avec palettes	<input type="checkbox"/>	<input type="radio"/>	-	-		
BK6	Repose-pieds escamotables en extérieur et amovibles avec palette monobloc relevable et réglable en hauteur	<input type="checkbox"/>	<input type="radio"/>	-	-		
REPOSE-JAMBES ELECTRIQUES (La paire)- Supports réglables en largeur et profondeur cf PAP forfait B pour d'autres solutions de positionnement du genou							 BZE
BZE	Repose-jambes indinaison électrique auto-corrigeant en longueur, escamotables en extérieur et amovibles. Appuis-mollets réglables en hauteur, largeur, profondeur et escamotables. Palettes relevables, réglables en hauteur et en angle + sangles talonnières	<input type="checkbox"/>	1 185 €	1 250 €	1 250 €	9947847	
REPOSE-JAMBES MONOBLOC cf PAP forfait B pour d'autres solutions de positionnement du genou							 BZ10E
BZ10E	Potence centrale monobloc réglable par vérin électrique avec palette monobloc rabattable et réglable en hauteur + coussin appui mollet réglable en hauteur	<input type="checkbox"/>	1 185 €	1 250 €	1 250 €	9947847	
CHOIX DES ROUES (Configuration standard bandage avant et arrière noir)							 200x50  230  roue centrale
Roues avant							
200 x 50 standard							
	Bandages lisses noirs	<input type="checkbox"/>	<input type="radio"/>	-	-		
230 mm							
	Bandages lisses noirs	<input type="checkbox"/>	<input type="radio"/>	-	-		
Roues Centrales Motrices (3.00 x8)							
	Pneumatiques crampons noirs Jantes 2 parties avec rappel couleur châssis	<input type="checkbox"/>	<input type="radio"/>	-	-		
	Pneumatiques lisses noirs Jantes 2 parties avec rappel couleur châssis	<input type="checkbox"/>	<input type="radio"/>	-	-		
	Bandages crampons noirs Jantes 2 parties avec rappel couleur châssis	<input type="checkbox"/>	<input type="radio"/>	-	-		

				Prix public HT	Prix public TTC	PLV TTC	
COLORIS DE CHASSIS							
		mat	brillant				
C4	Rouge vif	<input type="checkbox"/>	<input type="checkbox"/>	<input type="radio"/>	-	-	
C5	Noir Mat	<input type="checkbox"/>	<input type="checkbox"/>	<input type="radio"/>	-	-	
C8	Jaune	<input type="checkbox"/>	<input type="checkbox"/>	<input type="radio"/>	-	-	
C29	Argent	<input type="checkbox"/>	<input type="checkbox"/>	<input type="radio"/>	-	-	
C53	Orange	<input type="checkbox"/>	<input type="checkbox"/>	<input type="radio"/>	-	-	
C55	Gris Fer	<input type="checkbox"/>	<input type="checkbox"/>	<input type="radio"/>	-	-	
C56	Bleu Gris	<input type="checkbox"/>	<input type="checkbox"/>	<input type="radio"/>	-	-	
C59	Champagne	<input type="checkbox"/>	<input type="checkbox"/>	<input type="radio"/>	-	-	
C71	Bleu Metallique	<input type="checkbox"/>	<input type="checkbox"/>	<input type="radio"/>	-	-	
C72	Rouge Metallique	<input type="checkbox"/>	<input type="checkbox"/>	<input type="radio"/>	-	-	
C73	Vert Metallique	<input type="checkbox"/>	<input type="checkbox"/>	<input type="radio"/>	-	-	
C76	Blanc	<input type="checkbox"/>	<input type="checkbox"/>	<input type="radio"/>	-	-	
C78	Bleu Clair	<input type="checkbox"/>	<input type="checkbox"/>	<input type="radio"/>	-	-	
C79	Bleu Pacifique	<input type="checkbox"/>	<input type="checkbox"/>	<input type="radio"/>	-	-	
C85	Vert Electrique	<input type="checkbox"/>	<input type="checkbox"/>	<input type="radio"/>	-	-	
C87	Orange Clair	<input type="checkbox"/>	<input type="checkbox"/>	<input type="radio"/>	-	-	
C88	Or	<input type="checkbox"/>	<input type="checkbox"/>	<input type="radio"/>	-	-	
C89	Cuivre	<input type="checkbox"/>	<input type="checkbox"/>	<input type="radio"/>	-	-	
ADJONCTIONS (Sur prescription médicale)							
Accessoires							
B15	Tablette découpée en plexi (Incompatible avec manchettes gouttières ou kit éclairage)	<input type="checkbox"/>		125,12 €	132,00 €	132,00 €	9929507
L58	Appui-tête réglable pour dossier pré-formé réglable en hauteur et profondeur	<input type="checkbox"/>		151,66 €	160,00 €	160,00 €	9922920
L55B	Appui-tête réglable, pour fauteuil équipé d'un dossier toile	<input type="checkbox"/>		151,66 €	160,00 €	160,00 €	9922920
B83	Support d'oxygénothérapie ou appareil de ventilation assistée (Sur commande et délai supplémentaire) Uniquement avec dossier L34, incompatible avec L04 et SE26	<input type="checkbox"/>		473,93 €	500,00 €	500,00 €	9903293



B15



B83




PRODUITS D'ASSISTANCE À LA POSTURE (PAP)


Rappel : prise en charge Achat ou LLD

MEMBRES SUPERIEURS - Forfait A

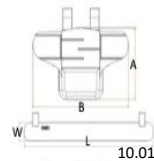
Éléments posturaux pouvant être installés sur tous VHP modulaire,
conçus pour maintenir, compenser ou corriger le positionnement du corps
Prescription d'un ou plusieurs éléments posturaux à hauteur du montant forfaitaire maximal de 600€ PLV TTC
Cumulable avec le forfait B membres inférieurs

PAP du Dossier

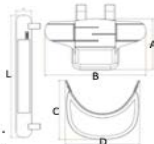
Sélectionner les options en cochant les cases SVP				Prix public HT	Prix public TTC	PLV TTC	Code Remboursement																	
Dispositifs de positionnement cervico-céphaliques																								
Appui-tête (Non cumulable avec adjonction Appui-tête 4510001)																								
L58C	Appui tête réglable en hauteur, en profondeur, en translation et en rotation	<input type="checkbox"/>		332,14 €	350,41 €		9961008																	
10.01	Support de tête sans visière neoflex					Forfait A Concerné toutes les options disponibles et au choix pour les membres supérieurs: Montant forfaitaire maximal 600€ PLV TTC																		
	o Medium	<input type="checkbox"/>		65 €	68,58 €		9961008																	
	o Large	<input type="checkbox"/>		65 €	68,58 €																			
	<table><tr><td></td><td>A</td><td>B</td><td>W</td><td>L</td></tr><tr><td>M</td><td>146 cm</td><td>265 cm</td><td>45 cm</td><td>400 cm</td></tr><tr><td>L</td><td>146 cm</td><td>265 cm</td><td>45 cm</td><td>450 cm</td></tr></table>		A	B	W		L	M	146 cm	265 cm	45 cm	400 cm	L	146 cm	265 cm	45 cm	450 cm							
	A	B	W	L																				
M	146 cm	265 cm	45 cm	400 cm																				
L	146 cm	265 cm	45 cm	450 cm																				
10.02	Support de tête avec visière neoflex																							
	o Medium	<input type="checkbox"/>		85 €	89,68 €		9961008																	
	o Large	<input type="checkbox"/>		85 €	89,68 €																			
	<table><tr><td></td><td>A</td><td>B</td><td>W</td><td>L</td><td>D</td></tr><tr><td>M</td><td>146 cm</td><td>265 cm</td><td>45 cm</td><td>400 cm</td><td>140 cm</td></tr><tr><td>L</td><td>146 cm</td><td>265 cm</td><td>45 cm</td><td>450 cm</td><td>140 cm</td></tr></table>		A	B	W	L	D	M	146 cm	265 cm	45 cm	400 cm	140 cm	L	146 cm	265 cm	45 cm	450 cm	140 cm					
	A	B	W	L	D																			
M	146 cm	265 cm	45 cm	400 cm	140 cm																			
L	146 cm	265 cm	45 cm	450 cm	140 cm																			
10.02 Kids	Support de tête avec visière neoflex																							
	o Small	<input type="checkbox"/>		85 €	89,68 €	9961008																		
	<table><tr><td>A</td><td>B</td><td>W</td><td>L</td><td>D</td></tr><tr><td>140 cm</td><td>210 cm</td><td>35 cm</td><td>450 cm</td><td>110 cm</td></tr></table>	A	B	W	L	D	140 cm	210 cm	35 cm	450 cm	110 cm													
A	B	W	L	D																				
140 cm	210 cm	35 cm	450 cm	110 cm																				
POUR TOUT MONTAGE DE PRODUITS PHYSIPRO SUR LE VHP Se référer au tableau de compatibilité produit																								
																								
Options Physipro non montées		<input checked="" type="checkbox"/>		-	-																			
Options Physipro montées		<input type="checkbox"/>		92,85 €	97,96 €																			
Physipro	Appui-tête monté sur le fauteuil 																							
Pour la mise en place d'un appui-tête, vérifier si la barre de tension B90 (Barre de poussée) est présente sur le fauteuil, sinon merci de rajouter cette option sur le produit																								
	Appui-tête simple 																							
1920810	Largeur 18cm/Hauteur 10cm	<input type="checkbox"/>		90,00 €	94,95 €		9961008																	
1920811	Largeur 20cm/Hauteur 12cm	<input type="checkbox"/>		90,00 €	94,95 €																			
1920812	Largeur 23cm/Hauteur 15cm	<input type="checkbox"/>		90,00 €	94,95 €																			



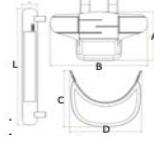
L58C




10.01



10.02



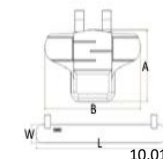
10.02 Kids



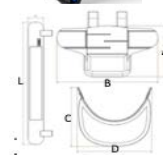
Simple



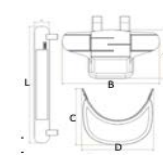
L58C



10.01



10.02



10.02 Kids



Simple

Forfait A
Concerne toutes les options disponibles et au choix pour les membres supérieurs: **Montant forfaitaire maximal 600€ PLV TTC**

		Appui tête combiné		PHYSIPRO					
1920807	largeur 15cm/Hauteur 10cm		<input type="checkbox"/>	130,00 €	137,15 €				
1920808	largeur 18cm/Hauteur 12cm		<input type="checkbox"/>	130,00 €	137,15 €				
1920809	largeur 20cm/Hauteur 15cm		<input type="checkbox"/>	130,00 €	137,15 €				
		Appui tête à prolongement latéral double réglage		PHYSIPRO					
1920805	Largeur 13cm / Hauteur 11cm (AT 50/70)		<input type="checkbox"/>	285,00 €	300,68 €				
1920806	Largeur 15cm / Hauteur 16cm (AT 50/60)		<input type="checkbox"/>	255,00 €	269,03 €				
1920813	Support symbio appui-tête adulte (Obligatoire avec tous les appuis-tête)		PHYSIPRO	<input type="checkbox"/>	190,00 €	200,45 €			
		Adaptateur nécessaire uniquement pour installation sur tendeur dossier tube rond		PHYSIPRO					
1920814	Tube rond (AT 5355-22) Ø 22 mm		<input type="checkbox"/>	110 €	116,05 €				
1920815	Tube rond (AT 5355-25) Ø 25 mm		<input type="checkbox"/>	110 €	116,05 €				
		Dispositifs de positionnement thoraco-lombaires		PHYSIPRO					
		DOSSIER							
		Dossier HP2 Contour - 2 points d'ancrage		PHYSIPRO		<input type="checkbox"/>	568,72 €	600 €	

Forfait A
Concerne toutes les options disponibles et au choix pour les membres supérieurs :
Montant forfaitaire maximal 600€ PLV TTC



Combiné



Prolongement latéraux réglables













Adaptateur



HP2 Contour



HP2 Profilé

Dossier HP2 Sport 				<input type="checkbox"/>	568,72 €	600 €	<p>Forfait A Concerne toutes les options disponibles et au choix pour les membres supérieurs : Montant forfaitaire maximal 600€ PLV TTC</p>	9961008	 <p>HP2 Sport</p>																	
<table border="1"> <tr> <th>Choix</th> <th>Largeur</th> <th>Hauteur</th> <th>Fauteuil</th> </tr> <tr> <td><input type="checkbox"/> HPS12</td> <td>30cm</td> <td rowspan="4">23cm</td> <td>30.50 à 33cm</td> </tr> <tr> <td><input type="checkbox"/> HPS14</td> <td>35cm</td> <td>35.50 à 38cm</td> </tr> <tr> <td><input type="checkbox"/> HPS16</td> <td>40cm</td> <td>40.50 à 43cm</td> </tr> <tr> <td><input type="checkbox"/> HPS18</td> <td>45cm</td> <td>45.50 à 48cm</td> </tr> </table>				Choix	Largeur	Hauteur		Fauteuil		<input type="checkbox"/> HPS12	30cm	23cm	30.50 à 33cm	<input type="checkbox"/> HPS14	35cm	35.50 à 38cm	<input type="checkbox"/> HPS16	40cm	40.50 à 43cm	<input type="checkbox"/> HPS18	45cm	45.50 à 48cm	Sélectionner pour dossier HP2 SPORT Largeur et hauteur dans le tableau ci-joint			
Choix	Largeur	Hauteur	Fauteuil																							
<input type="checkbox"/> HPS12	30cm	23cm	30.50 à 33cm																							
<input type="checkbox"/> HPS14	35cm		35.50 à 38cm																							
<input type="checkbox"/> HPS16	40cm		40.50 à 43cm																							
<input type="checkbox"/> HPS18	45cm		45.50 à 48cm																							
FIXATION DOSSIER																										
Fixation pour dossier HP2 																										
Fixations dossier 2 points d'ancrage amovible de série <i>Recommandées pour fauteuils manuels</i>																										
1920797	Fixation droite			<input type="checkbox"/>	-	-	9961008	 <p>2 points d'ancrage</p>																		
1920798	Fixation gauche			<input type="checkbox"/>	-	-	9961008																			
1920800 x2	Extensions de réglage (la paire) - <i>Obligatoire pour version XL</i>			<input type="checkbox"/>	43 €	45,37 €	9961008																			
<div style="display: flex; justify-content: space-around;"> <div> <input type="checkbox"/> 2 points amovibles de série <small>(Autre fixation contacter votre représentant)</small> 1920797 1920798 <small>(références à saisir)</small> </div> <div>  </div> <div> <input type="checkbox"/> PH-02341 Extension de réglage <small>(Se référer à la charte d'installation p.51)</small>  </div> </div> <p><i>A choisir plutôt pour les FRM pour facilité le pliage du fauteuil</i></p>							<i>Se référer à la charte d'installation</i>  <p>Extension</p>																			
Fixations dossier 4 points d'ancrage fixes <i>Recommandées pour fauteuils électriques</i>																										
1920615 <i>ref à saisir 4 fois</i>	Ø 22 mm			<input type="checkbox"/>	-	-	9961008	 <p>4 points d'ancrage</p>																		
1920799 <i>ref à saisir 4 fois</i>	Ø 25 mm			<input type="checkbox"/>	-	-																				
<div style="display: flex; justify-content: space-around;"> <div> <input type="checkbox"/> 4 points fixes D1100 Ø 22mm D1104 Ø 25mm  </div> <div> Pas d'extension possible pour la fixation 4 points fixes </div> </div> <p><i>A choisir plutôt pour les FRE , ancrage fixe</i></p>																										
Appui Thoracique																										
Appuis thoraciques pour dossier HP2 externe CONTOUR et PROFILÉ 																										
Physipro	Appui thoracique HP2 externe sur dossier rigide Petit Hauteur 17,5cm / Profondeur 11cm																									
1920801	Droit			<input type="checkbox"/>	90,42 €	95,39 €	9961008																			
1920802	Gauche			<input type="checkbox"/>	90,42 €	95,39 €	9961008																			
Physipro	Appui thoracique HP2 externe sur dossier rigide Moyen Hauteur 20cm / Profondeur 11cm																									
1920803	Droit			<input type="checkbox"/>	90,42 €	95,39 €	9961008																			
1920804	Gauche			<input type="checkbox"/>	90,42 €	95,39 €	9961008																			
<div style="border: 1px solid black; padding: 5px;"> <p style="text-align: center; color: red; font-weight: bold;">POUR LE CHOIX DE LA TAILLE DES DOSSIERS , VEUILLEZ VOUS REFERER A LA CHARTE D'INSTALLATION</p> <table border="1" style="width: 100%;"> <tr> <th colspan="2">Profondeur 11cm</th> </tr> <tr> <td>Petit Hauteur 17.50cm</td> <td> <input type="checkbox"/> 1920801 <input type="checkbox"/> 1920802 </td> </tr> <tr> <td>Moyen Hauteur 20cm</td> <td> <input type="checkbox"/> 1920803 <input type="checkbox"/> 1920804 </td> </tr> </table> </div>							Profondeur 11cm		Petit Hauteur 17.50cm	<input type="checkbox"/> 1920801 <input type="checkbox"/> 1920802	Moyen Hauteur 20cm	<input type="checkbox"/> 1920803 <input type="checkbox"/> 1920804														
Profondeur 11cm																										
Petit Hauteur 17.50cm	<input type="checkbox"/> 1920801 <input type="checkbox"/> 1920802																									
Moyen Hauteur 20cm	<input type="checkbox"/> 1920803 <input type="checkbox"/> 1920804																									

Appui Thoracique classique Vermeiren					
L04	15x23 cm (Incompatible avec manchettes B66 et B66O)				
à droite		<input type="checkbox"/>	65,17 €	68,75 €	
à gauche		<input type="checkbox"/>	65,17 €	68,75 €	
L04S	Petite taille- 11x21,5 cm (Incompatible avec manchettes B66 et B66O)				
à droite		<input type="checkbox"/>	65,17 €	68,75 €	
à gauche		<input type="checkbox"/>	65,17 €	68,75 €	
Sangle thoracique					
00.01	Bande multi-usage neoflex				
2997957	o Small (Longueur 100cm/Largeur 8cm)	<input type="checkbox"/>	95 €	100,23 €	
2997958	o Medium (Longueur 140cm/Largeur 10cm)	<input type="checkbox"/>	95 €	100,23 €	
2997959	o Large (Longueur 160cm/Largeur 10cm)	<input type="checkbox"/>	95 €	100,23 €	
2997960	o X-Large (Longueur 180cm/Largeur 10cm)	<input type="checkbox"/>	95 €	100,23 €	
00.02	Extension bande multi-usage neoflex				
2997957	o Small (Longueur 80cm/Largeur 8cm)	<input type="checkbox"/>	65 €	68,58 €	
2997958	o Medium (Longueur 80cm/Largeur 10cm)	<input type="checkbox"/>	65 €	68,58 €	
2997960	o X-Large (Longueur 80cm/Largeur 10cm)	<input type="checkbox"/>	65 €	68,58 €	
20.01	Support thoracique large neoflex				
2997879	o X-Small	<input type="checkbox"/>	185 €	195,18 €	
2997880	o Small	<input type="checkbox"/>	185 €	195,18 €	
2997881	o Medium	<input type="checkbox"/>	185 €	195,18 €	
2997882	o Large	<input type="checkbox"/>	185 €	195,18 €	
2997883	o X-Large	<input type="checkbox"/>	185 €	195,18 €	
20.02	Support thoracique large avec zip neoflex				
2997842	o X-Small	<input type="checkbox"/>	199 €	209,95 €	
2997843	o Small	<input type="checkbox"/>	199 €	209,95 €	
2997844	o Medium	<input type="checkbox"/>	199 €	209,95 €	
2997845	o Large	<input type="checkbox"/>	199 €	209,95 €	
2997846	o X-Large	<input type="checkbox"/>	199 €	209,95 €	
20.03	Support thoracique étroit neoflex				
2997874	o X-Small	<input type="checkbox"/>	179 €	188,85 €	
2997875	o Small	<input type="checkbox"/>	179 €	188,85 €	
2997876	o Medium	<input type="checkbox"/>	179 €	188,85 €	
2997877	o Large	<input type="checkbox"/>	179 €	188,85 €	
2997878	o X-Large	<input type="checkbox"/>	179 €	188,85 €	
20.04	Support thoracique étroit avec zip neoflex				
2997859	o X-Small	<input type="checkbox"/>	195 €	205,73 €	
2997860	o Small	<input type="checkbox"/>	195 €	205,73 €	
2997861	o Medium	<input type="checkbox"/>	195 €	205,73 €	
2997862	o Large	<input type="checkbox"/>	195 €	205,73 €	
2997863	o X-Large	<input type="checkbox"/>	195 €	205,73 €	
20.07	Ceinture pelvienne/abdominale neoflex				
2997909	o X-Small	<input type="checkbox"/>	86 €	90,73 €	
2997910	o Small	<input type="checkbox"/>	86 €	90,73 €	
2997911	o Medium	<input type="checkbox"/>	86 €	90,73 €	
2997912	o Large	<input type="checkbox"/>	86 €	90,73 €	
2997913	o X-Large	<input type="checkbox"/>	86 €	90,73 €	

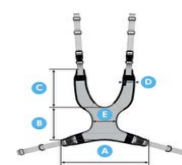
</



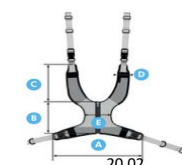
L04/L04S



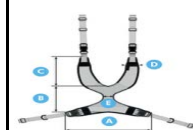
00.01



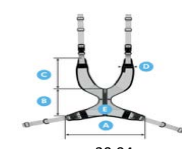
20.01



20.02













20.03



20.04



20.07

Dispositifs de positionnement de l'épaule						Forfait A Concerne toutes les options disponibles et au choix pour les membres supérieurs : Montant forfaitaire maximal 600€ PLV TTC	9961008	 20.05				
Harnais épaule									9961008	 20.06		
20.05	Harnais d'épaules neoflex											
2997892		o Small	<input type="checkbox"/>	119 €	125,55 €						Code Remboursement	
2997893		o Medium	<input type="checkbox"/>	119 €	125,55 €							
2997894		o Large	<input type="checkbox"/>	119 €	125,55 €							
2997895		o X-Large	<input type="checkbox"/>	119 €	125,55 €							
20.06	Harnais d'épaules boucle sac à dos neoflex											
2997899		o Small	<input type="checkbox"/>	129 €	136,10 €							
2997901		o Medium	<input type="checkbox"/>	129 €	136,10 €							
2997902		o Large	<input type="checkbox"/>	129 €	136,10 €							
2997903		o X-Large	<input type="checkbox"/>	129 €	136,10 €							
Sélectionner les options en cochant les cases SVP				Prix public HT	Prix public TTC							
Gouttière												
		Gauche	Droite									
B66O	Gouttière orientable	<input type="checkbox"/>	<input type="checkbox"/>	113,17 €	119,39 €							
B66M	Gouttière Fixe PU avec appui palmaire court Longueur 46,5cm Uniquement sur accoudoir BI5	<input type="checkbox"/>	<input type="checkbox"/>	212,00 €	223,66 €							
B66ML	Gouttière Fixe PU avec appui palmaire long Longueur 53,5cm Uniquement sur accoudoir BI5	<input type="checkbox"/>	<input type="checkbox"/>	266,06 €	280,69 €							
B66MA	Gouttière Fixe PU avec pommeau ergonomique court Longueur 47,7cm Uniquement sur accoudoir BI5	<input type="checkbox"/>	<input type="checkbox"/>	220,48 €	232,61 €							
B66MAL	Gouttière Fixe PU avec pommeau ergonomique long Longueur 54,7cm Uniquement sur accoudoir BI5	<input type="checkbox"/>	<input type="checkbox"/>	273,48 €	288,52 €							
B66OM	Gouttière Orientable PU avec appui palmaire court Longueur 46,5cm Uniquement sur accoudoir BI5	<input type="checkbox"/>	<input type="checkbox"/>	212,00 €	223,66 €							
B66OML	Gouttière Orientable PU avec appui palmaire long Longueur 53,5cm. Uniquement sur accoudoir BI5	<input type="checkbox"/>	<input type="checkbox"/>	266,06 €	280,69 €							
B66OMA	Gouttière Orientable PU avec pommeau ergonomique court Longueur 47,7cm. Uniquement sur accoudoir BI5	<input type="checkbox"/>	<input type="checkbox"/>	220,48 €	232,61 €							
B66OMAL	Gouttière Orientable PU avec pommeau ergonomique long Longueur 54,7cm. Uniquement sur accoudoir BI5	<input type="checkbox"/>	<input type="checkbox"/>	273,48 €	288,52 €							
      												

MEMBRES INFÉRIEURS - Forfait B

Éléments posturaux pouvant être installés sur tous VHP modulaire,
conçus pour maintenir, compenser ou corriger le positionnement du corps
Prescription d'un ou plusieurs éléments posturaux à hauteur du montant forfaitaire maximal de 600€ PLV
Cumulable avec le forfait A membres supérieurs

PAP du Siège

Base de positionnement du siège

Assise

COUSSIN BRIO, Housse Lycra

Coupe plate
Conseiller pour fauteuil roulant électrique
(Avec plaque d'assise rigide) ☐ 196,75 € 207,57 €

Biseau anti effet hamac 3,75 cm en option
Conseillé pour installation sur fauteuil manuel ☐ 60,00 € 63,30 €

LARGEUR*							
PROFONDEUR*	mm	380	405	430	455	480	505
405	<input type="checkbox"/>	<input type="checkbox"/>	<input type="checkbox"/>	<input type="checkbox"/>	<input type="checkbox"/>	<input type="checkbox"/>	<input type="checkbox"/>
455	<input type="checkbox"/>	<input type="checkbox"/>	<input type="checkbox"/>	<input type="checkbox"/>	<input type="checkbox"/>	<input type="checkbox"/>	<input type="checkbox"/>

Sélectionner

COUSSIN ULTRA

Épaisseur 8 cm, Housse Lycra 

Coussin coupe plate ☐ 329,45 € 347,57 €

Coussin coupe canevas ☐ 329,45 € 347,57 €

LARGEUR				
PROFONDEUR	mm	380	430	480
430	<input type="checkbox"/>	<input type="checkbox"/>	<input type="checkbox"/>	<input type="checkbox"/>
455	<input type="checkbox"/>	<input type="checkbox"/>	<input type="checkbox"/>	<input type="checkbox"/>
505	<input type="checkbox"/>	<input type="checkbox"/>	<input type="checkbox"/>	<input type="checkbox"/>

Coussin coupe plate
Pour fauteuil roulant électrique -
Plaque d'assise rigide


Sélectionner

LARGEUR							
PROFONDEUR	mm	380	405	430	455	480	505
405	<input type="checkbox"/>	<input type="checkbox"/>	<input type="checkbox"/>	<input type="checkbox"/>	<input type="checkbox"/>	<input type="checkbox"/>	<input type="checkbox"/>
455	<input type="checkbox"/>	<input type="checkbox"/>	<input type="checkbox"/>	<input type="checkbox"/>	<input type="checkbox"/>	<input type="checkbox"/>	<input type="checkbox"/>

Coussin coupe canevas
Pour fauteuil manuel avec assise
souple sans renfort ABS

Sélectionner

COUSSIN PHYSIAIR

Épaisseur 7,5 cm, housse Lycra 

Coupe plate
(Pour fauteuil roulant électrique - Avec plaque d'assise rigide) ☐ 301,02 € 317,58 €

Biseau anti effet hamac 3,75 cm en option
(Conseillé pour installation sur fauteuil manuel) ☐ 60,00 € 63,30 €

Forfait B
Concerné
toutes les
options
disponibles et
au choix pour
les membres
inférieurs :
**Montant
forfaitaire
maximal
600€ PLV TTC**













Coussin BRIO



Coussin ULTRA








Coussin PHYSIAIR


<div><div>LARGEUR</div><table><tr><td>mm</td><td>380</td><td>405</td><td>430</td><td>455</td><td>480</td><td>505</td></tr><tr><td>405</td><td><input type="checkbox"/></td><td><input type="checkbox"/></td><td><input type="checkbox"/></td><td><input type="checkbox"/></td><td><input type="checkbox"/></td><td><input type="checkbox"/></td></tr><tr><td>455</td><td><input type="checkbox"/></td><td><input type="checkbox"/></td><td><input type="checkbox"/></td><td><input type="checkbox"/></td><td><input type="checkbox"/></td><td><input type="checkbox"/></td></tr></table></div> <div><div>PROFONDEUR</div><table><tr><td>mm</td><td>380</td><td>405</td><td>430</td><td>455</td><td>480</td><td>505</td></tr><tr><td>405</td><td><input type="checkbox"/></td><td><input type="checkbox"/></td><td><input type="checkbox"/></td><td><input type="checkbox"/></td><td><input type="checkbox"/></td><td><input type="checkbox"/></td></tr><tr><td>455</td><td><input type="checkbox"/></td><td><input type="checkbox"/></td><td><input type="checkbox"/></td><td><input type="checkbox"/></td><td><input type="checkbox"/></td><td><input type="checkbox"/></td></tr></table></div> <div>Sélectionner Largeur et Profondeur dans le tableau ci-joint</div>		mm	380	405	430	455	480	505	405	<input type="checkbox"/>	<input type="checkbox"/>	<input type="checkbox"/>	<input type="checkbox"/>	<input type="checkbox"/>	<input type="checkbox"/>	455	<input type="checkbox"/>	<input type="checkbox"/>	<input type="checkbox"/>	<input type="checkbox"/>	<input type="checkbox"/>	<input type="checkbox"/>	mm	380	405	430	455	480	505	405	<input type="checkbox"/>	<input type="checkbox"/>	<input type="checkbox"/>	<input type="checkbox"/>	<input type="checkbox"/>	<input type="checkbox"/>	455	<input type="checkbox"/>	<input type="checkbox"/>	<input type="checkbox"/>	<input type="checkbox"/>	<input type="checkbox"/>	<input type="checkbox"/>				
mm	380	405	430	455	480	505																																									
405	<input type="checkbox"/>	<input type="checkbox"/>	<input type="checkbox"/>	<input type="checkbox"/>	<input type="checkbox"/>	<input type="checkbox"/>																																									
455	<input type="checkbox"/>	<input type="checkbox"/>	<input type="checkbox"/>	<input type="checkbox"/>	<input type="checkbox"/>	<input type="checkbox"/>																																									
mm	380	405	430	455	480	505																																									
405	<input type="checkbox"/>	<input type="checkbox"/>	<input type="checkbox"/>	<input type="checkbox"/>	<input type="checkbox"/>	<input type="checkbox"/>																																									
455	<input type="checkbox"/>	<input type="checkbox"/>	<input type="checkbox"/>	<input type="checkbox"/>	<input type="checkbox"/>	<input type="checkbox"/>																																									
<div>Composition du coussin Physiair</div> <div><div></div><div>Feuille Stimulite : La matrice alvéolaire souple de Stimulite est composée d'alvéoles à parois minces et épaisses qui fléchissent lorsqu'elles sont compressées, soulageant ainsi la pression. "L'empreinte" stimule l'action des vaisseaux capillaires et le flux sanguin circule plus facilement dans les tissus, contribuant ainsi à une meilleure santé de la peau.</div></div> <div><div></div><div>Coussinage Physiair : Le coussin Physiair est doté de cavités cylindriques offrant plusieurs bienfaits posturaux. Ces cavités sont conçues avec différentes profondeurs et différents diamètres. Le diamètre des cavités est plus grand au niveau de la cuvette pour permettre plus d'immersion dans le coussin. La profondeur des cavités procure une stabilité fonctionnelle assurant ainsi un contrôle de la pression au niveau de zones critiques.</div></div>																																															
	Housse incontinence supplémentaire	<input type="checkbox"/>	62,00 €	65,41 €	Forfait B Concernes toutes les options disponibles et au choix pour les membres inférieurs : Montant forfaitaire maximal 600€ PLV TTC	9922913																																									
	Housse top cover LYCRA	<input type="checkbox"/>	66,00 €	69,63 €		9922913																																									
Dispositifs de positionnement du bassin																																															
SE37	Stabilisateurs pleviens latéraux	<input type="checkbox"/>	190,53 €	201,01 €		9922913																																									
30.01	Ceinture 2 points neoflex					9922913																																									
2997943	o Small	<input type="checkbox"/>	75 €	79,13 €																																											
2997944	o Medium	<input type="checkbox"/>	75 €	79,13 €																																											
2997945	o Large	<input type="checkbox"/>	75 €	79,13 €																																											
30.02	Ceinture 4 points neoflex					9922913																																									
2997937	o Small	<input type="checkbox"/>	105 €	110,78 €																																											
2997938	o Medium	<input type="checkbox"/>	105 €	110,78 €																																											
2997939	o Large	<input type="checkbox"/>	105 €	110,78 €																																											
30.03	Sangle Pelvienne d'abduction neoflex					9922913																																									
2997967	o X-Small	<input type="checkbox"/>	130 €	137,15 €																																											
2997968	o Small	<input type="checkbox"/>	130 €	137,15 €																																											
2997969	o Medium	<input type="checkbox"/>	130 €	137,15 €																																											
2997970	o Large	<input type="checkbox"/>	130 €	137,15 €																																											
B22M	Plot d'abduction	<input type="checkbox"/>		73,58 €	9922913																																										
Dispositifs de positionnement du genou																																															
Repose-jambe (Coloris Noir)																																															
<i>Gauche Droite</i>																																															
BZ7 ART	Repose-jambe articulé auto-corrigeant en longueur, escamotable en extérieur et amovible. Appui mollet réglable en hauteur, largeur, profondeur et escamotable. Palettes relevables et réglables en hauteur et en angle + sangles talonnières	<input type="checkbox"/>	<input type="checkbox"/>	100,25 €	Forfait B Concernes toutes les options disponibles et au choix pour les membres inférieurs: Montant forfaitaire maximal 600€ PLV TTC	9922913																																									
BZ8 ART	Repose-jambe articulé auto-corrigeant en longueur, escamotable en extérieur et amovible raccourci de 7cm . Appui mollet réglable en hauteur, largeur, profondeur et escamotable. Palettes relevables et réglables en hauteur et en angle + sangles talonnières	<input type="checkbox"/>	<input type="checkbox"/>	100,25 €		105,76 €	9922913																																								
BZ10	Repose-jambes monobloc fixe avec retours latéraux. Palette monobloc réglable en hauteur et relevable.	<input type="checkbox"/>		378,31 €		358,59 €	9922913																																								

Forfait B
 Concerne toutes les options disponibles et au choix pour les membres inférieurs :
Montant forfaitaire maximal 600€ PLV TTC

Forfait B
 Concerne toutes les options disponibles et au choix pour les membres inférieurs :
Montant forfaitaire maximal 600€ PLV TTC

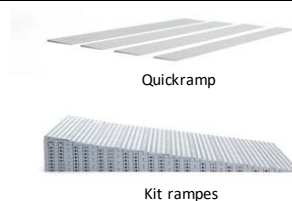
BZ10M	Potence centrale monobloc réglable par vérin pneumatique avec palette rabattable et réglable en hauteur	<input type="checkbox"/>	378,31 €	358,59 €	Forfait B Concerne toutes les options disponibles et au choix pour les membres inférieurs: Montant forfaitaire maximal 600€ PLV TTC	9922913	 BK7 / BL7																
BL7	Repose-jambe pour correction d'une extension pour un utilisateur amputé côté droit (<i>repose moignon</i>)	<input type="checkbox"/>	132,83 €	140,14 €		9922913																	
BK7	Repose-jambe pour correction d'une extension pour un utilisateur amputé côté gauche (<i>repose moignon</i>)	<input type="checkbox"/>	132,83 €	140,14 €		9922913																	
Sangles																							
40.01	Sangle appui mollet 					9922913	 40.01																
2997952		o Small	<input type="checkbox"/>	109,00 €				115,00 €															
2997949		o Medium	<input type="checkbox"/>	109,00 €				115,00 €															
2997950		o Large	<input type="checkbox"/>	109,00 €				115,00 €															
2997951		o X-Large	<input type="checkbox"/>	109,00 €				115,00 €															
		<table><tr><td>S</td><td>19 cm</td><td>12 cm</td><td>15 cm</td></tr><tr><td>M</td><td>27 cm</td><td>14 cm</td><td>19 cm</td></tr><tr><td>L</td><td>35 cm</td><td>16,5 cm</td><td>25 cm</td></tr><tr><td>XL</td><td>41 cm</td><td>16,5 cm</td><td>25 cm</td></tr></table>	S	19 cm		12 cm	15 cm	M	27 cm	14 cm	19 cm	L	35 cm	16,5 cm	25 cm	XL	41 cm	16,5 cm	25 cm				
S	19 cm	12 cm	15 cm																				
M	27 cm	14 cm	19 cm																				
L	35 cm	16,5 cm	25 cm																				
XL	41 cm	16,5 cm	25 cm																				
40.02	Maintien de cheville 				9922913	 40.02																	
2998385		o X-Small	<input type="checkbox"/>	125,00 €			131,88 €																
2998386		o Small	<input type="checkbox"/>	125,00 €			131,88 €																
2998387		o Medium	<input type="checkbox"/>	125,00 €			131,88 €																
2998388		o Large	<input type="checkbox"/>	125,00 €			131,88 €																
2998389		o X-Large	<input type="checkbox"/>	125,00 €			131,88 €																
		<table><tr><td></td><td>A</td></tr><tr><td>XS</td><td>14 cm - 17 cm</td></tr><tr><td>S</td><td>17 cm - 20 cm</td></tr><tr><td>M</td><td>19 cm - 23 cm</td></tr><tr><td>L</td><td>22 cm - 29 cm</td></tr><tr><td>XL</td><td>28 cm - 33 cm</td></tr></table>		A			XS	14 cm - 17 cm	S	17 cm - 20 cm	M	19 cm - 23 cm	L	22 cm - 29 cm	XL	28 cm - 33 cm							
	A																						
XS	14 cm - 17 cm																						
S	17 cm - 20 cm																						
M	19 cm - 23 cm																						
L	22 cm - 29 cm																						
XL	28 cm - 33 cm																						

SYSTEMES D'ATTACHE pour sangles néoflex Forfait A et Forfait B						neoflex	
1920915	Collier de fixation pour tube rond X2 Ø 25cm (imag 1)	<input type="checkbox"/>	15,00 €	15,83 €	Forfait A et/ou Forfait B Concerne toutes les fixations disponibles et au choix pour les membres supérieurs et inférieurs: Montant forfaitaire maximal 600€ PLV TTC	9961008 et/ou 9922913	
1920916	Collier de fixation pour tube rond X2 Ø 25cm/22cm/19cm (imag 2)	<input type="checkbox"/>	23,00 €	24,27 €			
1920917	Collier de fixation triangulaire pour TRIGO X2 (imag 3)	<input type="checkbox"/>	19,00 €	20,05 €			
	Collier de liaison métal (1 choix de diamètre) livré par 2 unités (imag 4)						
1920918	Ø 19cm	<input type="checkbox"/>	19,00 €	20,05 €			
1920919	Ø 22cm	<input type="checkbox"/>	19,00 €	20,05 €			
1920920	Ø 25cm	<input type="checkbox"/>	19,00 €	20,05 €			
1920921	Ø 29cm	<input type="checkbox"/>	19,00 €	20,05 €			
1920922	Ø 30cm	<input type="checkbox"/>	19,00 €	20,05 €			
1920923	Ø 35cm	<input type="checkbox"/>	19,00 €	20,05 €			
1920928	Système de support de dossier L34 x1 (imag 5)	<input type="checkbox"/>	34,00 €	35,87 €			
1920929	Fixation pour fauteuil roulant INOVYS II Evo (imag 6)	<input type="checkbox"/>	17,00 €	17,94 €			
 							

ACCESSOIRES (Livrés séparément)							
Sélectionner les options en cochant les cases SVP		D	G	Prix public HT	Prix public TTC	PLV TTC	Code remboursement
SE06	Chargeur USB	<input type="checkbox"/>		243,04 €	256,41 €	-	-
SE24	Porte gobelet	<input type="checkbox"/>		55,53 €	58,58 €	-	-
SE35	Système monte-trottoir	<input type="checkbox"/>		306,23 €	323,07 €	-	-
SE74	Rétroviseur pièce - côté opposé à la commande - (non compatible avec B66))	<input type="checkbox"/>		65,97 €	69,60 €	-	-
SE74A	Rétroviseur rabattable (pièce - côté opposé à la commande - (non compatible avec B66))	<input type="checkbox"/>		65,97 €	69,60 €	-	-
B31L/B31R	Porte béquille (à l'unité)	<input type="checkbox"/>	<input type="checkbox"/>	78,02 €	82,31 €	-	-
B52	Porte Serum	<input type="checkbox"/>		40,15 €	42,36 €	sur devis	4960062
COUSSINS GEL "Les Indispensables" - gamme technique - à adapter sur le fauteuil							
V16	Protège sangle cale talon gel 120x140 mm (La paire)	<input type="checkbox"/>		74,85 €	78,97 €	-	-
V20	Protection gel pour ceinture de sécurité 325x80 mm et 230x70 mm	<input type="checkbox"/>		61,49 €	64,87 €	-	-
V22	Protection gel pour accoudoir gouttière	<input type="checkbox"/>		112,29 €	118,47 €	-	-
							

V24	Protection latérale de jambe en gel 310x90 mm (La paire)	<input type="checkbox"/>	213,21 €	224,94 €	-	-	         cf fiche de prise de mesure Vermeiren.fr
V26	Sangle appui-mollets gel 400x190 mm (La paire)	<input type="checkbox"/>	213,21 €	224,94 €	-	-	
V28	Plaque repose-pied gel 155x210 mm (La paire)	<input type="checkbox"/>	170,38 €	179,75 €	-	-	
V30	Coussinet adhésif ovale 90x110 mm (La paire)	<input type="checkbox"/>	85,29 €	89,98 €	-	-	
V32	Coussinet adhésif ovale 100x200 mm (La paire)	<input type="checkbox"/>	73,52 €	77,56 €	-	-	
V34	Coussinet adhésif ovale 115x305 mm (La paire)	<input type="checkbox"/>	88,22 €	93,07 €	-	-	
V36	Coussinet adhésif ovoïde 120x70 mm (L'unité)	<input type="checkbox"/>	40,10 €	42,31 €	-	-	
Set V40	Bouton gel protège genou tournant 100x100 mm (La paire)	<input type="checkbox"/>	100,26 €	105,77 €	-	-	

Pensez à nos différents systèmes de rampes ultra-pratiques !



Sélectionner les options cochant les cases SVP			Prix public HT	Prix public TTC	PLV TTC	code remboursement
RAMPES PLIABLES						
692	Paire de Rampes 692 (180 cm) avec sacs de rang	<input type="checkbox"/>	329,00 €	347,10 €	-	-
KITS RAMPES						
Kit N°1	Rampes extérieures Kit N°1 (de 1,8 à 5,5 cm)	<input type="checkbox"/>	69,00 €	72,80 €	-	-
Kit N°2	Rampes extérieures Kit N°2 (de 3,6 à 9,1 cm)	<input type="checkbox"/>	138,00 €	145,59 €	-	-
Kit N°3	Rampes extérieures Kit N°3 (de 7,2 à 12,7 cm)	<input type="checkbox"/>	229,90 €	242,54 €	-	-
Kit N°4	Rampes extérieures Kit N°4 (de 10,8 à 16,3 cm)	<input type="checkbox"/>	327,00 €	344,99 €	-	-
Kit N°5	Rampes extérieures Kit N°5 (de 14,4 à 19,9 cm)	<input type="checkbox"/>	479,00 €	505,35 €	-	-
QUICKRAMPS						
Quick 10	Kit Quickramp 10 mm	<input type="checkbox"/>	34,50 €	36,40 €	-	-
Quick 12	Kit Quickramp 12 mm	<input type="checkbox"/>	37,90 €	39,98 €	-	-
Quick 14	Kit Quickramp 14 mm	<input type="checkbox"/>	43,90 €	46,31 €	-	-
Quick 16	Kit Quickramp 16 mm	<input type="checkbox"/>	46,90 €	49,48 €	-	-
RAMPES SUR MESURE (Cf Fiche de mesure spécifique sur Vermeiren.fr - Produit- Accessoire)						
Sur mesure	Rampes ALPHA	<input type="checkbox"/>	Veuillez vous rapprocher du service commercial		-	-
Sur mesure	Rampes BETA	<input type="checkbox"/>	Veuillez vous rapprocher du service commercial		-	-
Sur mesure	Rampes GAMMA	<input type="checkbox"/>	Veuillez vous rapprocher du service commercial		-	-

TOTAL :

Commentaires :

Le prix des accessoires indiqué sur cette fiche ne correspond pas au prix facturé lorsqu'ils sont envoyés en tant que pièces détachées.

16/12/2025
16/22646

FICHE À COSIGNER ET À CONSERVER PAR LE PRESTATAIRE ET LE PATIENT

Fait à :

En date du :

Règles d'utilisation :

Pour l'utilisation de tous produits **VERMEIREN**, veuillez-vous référer au manuel d'utilisation fourni avec le produit. L'utilisation des produits de catégorie FRE, FREP, FREV et SCO fait suite à la validation du médecin de rééducation fonctionnelle afin que ce dernier puisse valider les aptitudes physiques et cognitives nécessaires à la conduite du produit. L'utilisateur final doit adapter impérativement sa conduite et sa vitesse en fonction de son environnement.

Règles du code de la route qui s'applique à l'utilisation du produit :

Dans le cas d'une utilisation sur la chaussée, il est obligatoire de se conformer au code de la route.

Code de la route

Selon l'Article R 412-34 du code de la route, les personnes qui conduisent une voiture d'enfant, de malade ou d'infirme, ou tout autre véhicule de petite dimension sans moteur sont considérées comme piétons.

Les infirmes qui se déplacent dans une chaise roulante mue par eux-mêmes ou circulant à l'allure du pas sont aussi considérées comme piétons.

Selon l'Article R 412-35, «Lorsqu'il ne leur est pas possible d'utiliser les emplacements qui leur sont réservés ou en l'absence de ceux-ci, les piétons peuvent emprunter les autres parties de la route en prenant les précautions nécessaires. Les infirmes qui se déplacent dans une chaise roulante peuvent dans tous les cas circuler sur la chaussée»

Cette fiche à cosigner entre le prestataire et le patient concernant les classifications de produits suivants : FRE, FREP, FREV et SCO.

Selon l'Article R 412-36, Lorsqu'ils empruntent la chaussée, les piétons doivent circuler près de l'un de ses bords.

Hors agglomération et sauf si cela est de nature à compromettre leur sécurité ou sauf circonstances particulières, ils doivent se tenir près du bord gauche de la chaussée dans le sens de leur marche.

Toutefois, les infirmes se déplaçant dans une chaise roulante et les personnes poussant à la main un cycle, un cyclomoteur ou une motocyclette doivent circuler près du bord droit de la chaussée dans le sens de leur marche. (Source : LEGIFRANCE)

Assurance:

L'utilisateur peut faire appel à sa responsabilité civile lorsque celui-ci dégrade le matériel d'un tiers. A l'inverse, la responsabilité civile du tiers peut être engagée lorsque celui-ci dégrade le matériel de l'utilisateur.

Pour les cas où la responsabilité civile seule ne peut suffire à couvrir les dégâts causés, il est préférable de contacter l'assurance de l'utilisateur afin d'assurer le matériel concerné.

Par la présente, le prestataire affirme avoir remis au patient cette fiche cosignée, rappelant les règles d'utilisation, d'assurance, de vitesse et d'entretien en vigueur qui s'appliquent au véhicule en question.

Le prestataire et le patient affirment avoir pris connaissance du manuel d'utilisation et d'entretien du produit.

Nom du produit
VERMEIREN :

N° de série :

PRESTATAIRE

Nom :

Prénom :

Raison Sociale :

Adresse :

Code Postal :

Ville :

N° de Téléphone :

Adresse email :

Signature (Précédée de la mention « lu et approuvé ») :

PATIENT

Nom :

Prénom :

Adresse :

Code Postal :

Ville :

N° de Téléphone :

Adresse email :

Signature (Précédée de la mention « lu et approuvé ») :