

# Storm® 4 Modulite & Storm® 4 Max FREP Classe B



## Configuration disponible

**Storm 4 & Storm 4 X-Plore**  
 Dossier électrique 30° / Bascule d'assise électrique 25° / Repose-jambes manuels / Equipement route 60 Lux / Batterie 75 Ah / REM400 / programmable à 12 km/h...

## Adjonctions disponibles

**Lift colonne 250 mm**  
 (LPPR/PLV 1500,00€)

**Repose-jambe électrique**  
 (LPPR/PLV 1250,00€)

**PAP membres Inférieurs**  
 (LPPR/PLV dans la limite de 600,00€)

**PAP membres supérieurs**  
 (LPPR/PLV dans la limite de 600,00€)

**Appui-tête**  
 (LPPR/PLV 160,00€)

**Ccommande personnalisée**  
 (LPPR/PLV 1500,00€)

**Tablette**  
 (LPPR/PLV 132,00€)

**Bariatrique (Storm® 4 Max)**  
 (LPPR/PLV 700,00€)

**Prix Public TTC (LPPR/PLV)**

# 11 680,50 €

Forfait MAD1 Niveau 3 : 375,00 € (LPPR)

Forfait de livraison : 50,00 € (LPPR)

**UNIQUE**  
 Designed by you. Built by us.

**Bodypoint**

**matrix**  
 SCIENCE OF BEATING

**LiNX**

**mo-vis**  
 moving forward together

## STORM® 4 & X-Plore FREP Classe B



Informations client	Caractéristiques produit	
Date :	Largeur hors tout	630 mm
Référence d'achat :	Hauteur d'assise	à partir de 400 mm
Code client :	Moteurs	340W 4 pôles
Cachet du distributeur :	Vitesse	6 km/h, 10 km/h ou 10 km/h programmable à 12 km/h
	Batteries	73 Ah
	Electronique	Linx
	Roues motrices	14"
	Roues avant	10"
	Franchissement	60 mm et 100 mm avec monte-trottoir
	Poids max utilisateur	150 kg
	Garantie	2 ans hors batteries et pièces d'usure




## Commandes

Pour passer vos commandes ou réaliser vos devis, utilisez notre **e-commerce** dans votre **espace Invacare Pro** sur [www.invacare.fr](http://www.invacare.fr), ou commandez par e-mail à : [commandesfr@invacare.com](mailto:commandesfr@invacare.com)


Les codes et montants LPPR sont donnés à titre indicatif et n'engagent en aucun cas Invacare®. Les tarifs publics et les options sans supplément de prix sont donnés à titre indicatif et peuvent être revus sans délai pour toute nouvelle commande.

<input type="checkbox"/> Sélectionner les options choisies par une croix dans les cases			<input checked="" type="radio"/> Configuration standard	<input type="radio"/> Options sans supplément de prix		
Invacare® Storm®4 & Storm®4 X-plore FREP Classe B				Euros		
				Prix Public		LPPR/PLV
CODE		DESIGNATION	NC : Non Compatible NC : 9999 : non compatible avec la référence 9999	HT	TTC	
ATB0000	<input type="checkbox"/>	Invacare®Storm®4 FREP Classe B - Code LPPR 9541105		11 071,56	11 680,50	11 680,50
				+ 7,42 € HT d'éco-participation		
ATE0017	<input type="checkbox"/>	Invacare®Storm®4 X-plore FREP Classe B - Code LPPR 9541105	NC : 1030	11 071,56	11 680,50	11 680,50
				+ 7,42 € HT d'éco-participation		
PACK POSITIONNEMENT PAP						
ATB0150	<input type="checkbox"/>	Pack PAP 1: Coussin <b>Matrx Libra</b> ou <b>Vi</b> + 2 cales de positionnement + Ceinture <b>BodyPoint</b> au choix + Dossier <b>Flex 3 réglable en tension</b> + Appui-tête <b>Elan</b>	0155, 0160, 2142, 2143, 2140, 2171, 2172, 2173, 2174, 2175, 2176, 2177, 2178, 2168, 2169, 2170, 2184, 2186, 2188, 2185, 2187, 2189, 1350, 1432, 1427, 1496, 1495, 1445	1 289,10	1 360,00	1360,00 (1,45)
ATB0155	<input type="checkbox"/>	Pack PAP 2: Coussin <b>Matrx Libra</b> + 2 cales de positionnement + Cale-cuisse (la paire)	0160, 2142, 2143, 2144, 2701, 2702, 2703, 2704, 2705, 2706	568,72	600,00	600,00 (4)
ATB0160	<input type="checkbox"/>	Pack PAP 3: Coussin <b>Matrx Libra</b> + 2 cales de positionnement + Dossier <b>Matrx MAC</b> ou <b>MAC Hug</b>	2142, 2143, 2144, 2140, 2171, 2179, 2172, 2173, 2174, 2175, 2176, 2177, 2178, 2170, 2184, 2186, 2188, 2185, 2187, 2189, 2324, 2325, 1496, 1445, 2701, 2702, 2703, 2704, 2705, 2706	1 137,44	1 200,00	1200,00 (4&5)
ASSISE MODULITE MODULABLE						
Type d'assise						
ATB2111	<input type="checkbox"/>	Assise Modulite rigide réglable en largeur et en profondeur, accoudoirs réglables en largeur (+25 mm par côté) <b>Largeur</b> : 380 à 550 mm, réglable par palier de 50 mm <b>Profondeur</b> : 410 à 510 mm <b>REGLABLE EN CONTINU</b>		◆	◆	 2111
ATB2112	<input type="checkbox"/>	Assise Modulite souple réglable en tension, en largeur et en profondeur, accoudoirs réglables en largeur (+25 mm par côté) - réhausse la hauteur d'assise de 30 mm <b>Largeur</b> : 380 à 550 mm, réglable par palier de 50 mm <b>Profondeur</b> : 410 à 510 mm <b>REGLABLE EN CONTINU</b>		○	○	 2112
Largeur d'assise (Préréglage d'usine)						
		330mm (choisir largeur d'assise 380 mm 2121 et accoudoirs courbés vers l'intérieur 2183)	NC : 2143, 2701, 2703, 2705			
ATB2121	<input type="checkbox"/>	380 mm	NC : 2143, 2701, 2703, 2705	○	○	
ATB2122	<input type="checkbox"/>	430 mm	NC : 2701, 2703, 2705	◆	◆	
ATB2123	<input type="checkbox"/>	480 mm	NC : 2702, 2704, 2706	○	○	
ATB2124	<input type="checkbox"/>	530 mm	NC : dossiers MatrX, 2143, 2702, 2704, 2706	○	○	
ATB2125	<input type="checkbox"/>	550 mm	NC : 2174, 2175, 2177, 2178, 2702, 2704, 2706	○	○	
(1) code LPPR : 9913245 - VHP, adjonction supplément appui-tête réglable - 160,00€ (4) code LPPR : 9981399 - VHP, adjonction, PAP, forfait A adjonction membre supérieur dans la limite - 600,00€ (5) code LPPR : 9977848 - VPH, adjonction, PAP, forfait B adjonction membre inférieur dans la limite - 600,00 €						


Invacare® Storm®4 & Storm®4 X-plore FREP Classe B				Euros		
				Prix Public	LPPR/PLV	
Profondeur d'assise (Préréglage d'usine)						
ATB2132	<input type="checkbox"/>	410 mm	NC : 2196, 2197, 2198, Bodypoint	○	○	
ATB2134	<input type="checkbox"/>	460 mm		◆	◆	
ATB2136	<input type="checkbox"/>	510 mm	NC : 2143	○	○	
Coussin d'assise						
ATB2142	<input type="checkbox"/>	Coussin d'assise <b>Flo-tech Lite</b> (Pour largeur 380 à 480 mm, hauteur 75 mm, poids max 127 kg) / <b>Contour</b> (Pour largeur 530mm, hauteur 100 mm, poids max 150 kg)		◆	◆	
ATB2148	<input type="checkbox"/>	Coussin d'assise (hauteur 90 mm) pour largeur d'assise <b>550 mm</b>		○	○	
ATB2143	<input type="checkbox"/>	Coussin d'assise <b>Matrx Contour Visco<sub>NG</sub></b> 430 x 430 mm (hauteur 100 mm, poids max 100 kg)	NC : 2155	76,78	81,00	81,00 (5)
ATB2147	<input type="checkbox"/>	Coussin d'assise <b>Matrx Libra</b> , (hauteur 90mm, poids max 136kg) Livré avec 2 housses	NC : 2155	331,75	350,00	600,00 (5)
ATB2144	<input type="checkbox"/>	Coussin d'assise <b>Matrx Vi</b> (Housse micro aérée) deuxième housse intérieure imperméable incluse	NC : 2155	331,75	350,00	600,00 (5)
Première cale de positionnement pour coussin Matrx Libra						
ATB1980	<input type="checkbox"/>	Biseau fessier, la paire		47,39	50,00	600,00 (5)
ATB1981	<input type="checkbox"/>	Plot d'abduction Matrx (hauteur 4 cm) l'unité		47,39	50,00	600,00 (5)
ATB1982	<input type="checkbox"/>	Biseau latéral, l'unité		47,39	50,00	600,00 (5)
ATB1983	<input type="checkbox"/>	Biseau crural, l'unité		47,39	50,00	600,00 (5)
Deuxième cale de positionnement pour coussin Matrx Libra						
ATB1980	<input type="checkbox"/>	Biseau fessier, la paire		47,39	50,00	600,00 (5)
ATB1981	<input type="checkbox"/>	Plot d'abduction Matrx (hauteur 4 cm) l'unité		47,39	50,00	600,00 (5)
ATB1982	<input type="checkbox"/>	Biseau latéral, l'unité		47,39	50,00	600,00 (5)
ATB1983	<input type="checkbox"/>	Biseau crural, l'unité		47,39	50,00	600,00 (5)
Cale de positionnement pour coussin Matrx Vi						
ATB1985	<input type="checkbox"/>	Kit d'obliquité pelvienne Matrx Vi (2 cales de 13mm)		94,79	100,00	600,00 (5)
Cannes de dossier						
ATB2162	<input type="checkbox"/>	Hauteur 540 mm		◆	◆	
ATB2163	<input type="checkbox"/>	Hauteur 480 mm	NC : 2173	○	○	
Poignées à pousser						
ATB2107	<input type="checkbox"/>	Poignées à pousser		◆	◆	
ATB2108	<input type="checkbox"/>	Sans poignées à pousser	NC : 1307, 1332, 2220, 2219, 2245	○	○	
Type de dossier						
ATB2171	<input type="checkbox"/>	Dossier <b>réglable en tension</b> , avec toile rembourrée bi-matière et pochette arrière	NC : 1445, 2152, 2155, 2230, 2247	◆	◆	
ATB2179	<input type="checkbox"/>	Dossier réglable en tension <b>Flex 3</b> livré avec coussin de dossier <b>Lateral</b> , revêtement PU bi-extensible noir	NC : 2151, 2155, 2192, 2193, 2194, 1445, 2324, 2325, Appuis-tête Elan	180,09	190,00	600,00 (4)
ATB2173	<input type="checkbox"/>	Dossier rigide <b>Flex 3</b> réglable en largeur et en hauteur (de 560 à 790 mm) avec coussin dossier <b>Laguna</b>	NC : 2128	○	○	
ATB2174	<input type="checkbox"/>	<b>Matrx Posture Back</b> , hauteur 400 mm		568,72	600,00	600,00 (4)
ATB2175	<input type="checkbox"/>	<b>Matrx Posture Back</b> , hauteur 500 mm		568,72	600,00	600,00 (4)
ATB2176	<input type="checkbox"/>	<b>Matrx Elite</b> , hauteur 500 mm		568,72	600,00	600,00 (4)
ATB2177	<input type="checkbox"/>	<b>Matrx Elite TR</b> , hauteur 500 mm		568,72	600,00	600,00 (4)
ATB2178	<input type="checkbox"/>	<b>Matrx Elite Deep</b> , hauteur 500 mm		568,72	600,00	600,00 (4)
ATB2168	<input type="checkbox"/>	<b>Matrx MAC</b> , Mesh noir	NC : 1445, 2124	995,26	1 050,00	Sur devis (9)
ATB2169	<input type="checkbox"/>	<b>Matrx MAC HUG</b> , Mesh noir	NC : 1445, 2124	995,26	1 050,00	Sur devis (9)
Hauteur du dossier Matrx MAC						
ATB2380	<input type="checkbox"/>	405 mm (16")		○	○	
ATB2381	<input type="checkbox"/>	455 mm (18")		◆	◆	
ATB2382	<input type="checkbox"/>	505 mm (20")		○	○	
ATB2383	<input type="checkbox"/>	560 mm (22")		○	○	




2143



2147 2144



2171



2173

(4) code LPPR : 9981399 - VHP, adjonction, PAP, forfait A adjonction membre supérieur dans la limite - 600,00€ - Inclus dans le prix du fauteuil

(5) code LPPR : 9977848 - VPH, adjonction, PAP, forfait B adjonction membre inférieur dans la limite - 600,00 € - Inclus dans le prix du fauteuil

(9) code LPPR : 4960062 - VHP, adjonction spécifique, supplément sur devis - Sur devis



2143



2147

2144




2171




2173

(4) code LPPR : 9981399 - VHP, adjonction, PAP, forfait A adjonction membre supérieur dans la limite - 600,00€ - Inclus dans le prix du fauteuil  
(5) code LPPR : 9977848 - VPH, adjonction, PAP, forfait B adjonction membre inférieur dans la limite - 600,00 € - Inclus dans le prix du fauteuil  
(9) code LPPR : 4960062 - VHP, adjonction spécifique, supplément sur devis - Sur devis


Invacare® Storm®4 & Storm®4 X-plore FREP Classe B				Euros		
				Prix Public	LPPR/PLV	
Maintiens latéral Gauche pour dossier Matrx MAC						
ATB2385	<input type="checkbox"/>	Maintien latéral Gauche 90 mm de profondeur, ambidextre, réglable en largeur et en hauteur.		○	○	
ATB2386	<input type="checkbox"/>	Maintien latéral Gauche 150 mm de profondeur, ambidextre, réglable en largeur et en hauteur.		○	○	
ATB2387	<input type="checkbox"/>	Maintien latéral Gauche 230 mm de profondeur, ambidextre, réglable en largeur et en hauteur.		○	○	
Maintiens latéral Droite pour dossier Matrx MAC						
ATB2389	<input type="checkbox"/>	Maintien latéral Droite 90 mm de profondeur, ambidextre, réglable en largeur et en hauteur.		○	○	
ATB2390	<input type="checkbox"/>	Maintien latéral Droite 150 mm de profondeur, ambidextre, réglable en largeur et en hauteur.		○	○	
ATB2391	<input type="checkbox"/>	Maintien latéral Droite 230 mm de profondeur, ambidextre, réglable en largeur et en hauteur.		○	○	
Réglage largeur du dossier Matrx MAC						
ATB2393	<input type="checkbox"/>	Ajusté = Largeur d'assise - 25 mm		○	○	
ATB2394	<input type="checkbox"/>	Standard = Largeur d'assise		◆	◆	
ATB2395	<input type="checkbox"/>	Large = Largeur d'assise + 25 mm		○	○	
Retrouvez les cale-troncs et tous les accessoires sur la fiche de mesure <b>Matrx</b> !						
Revêtement du coussin de dossier et/ou de l'assise (selon configuration)						
ATB2151	<input type="checkbox"/>	Nylon noir		◆	◆	
ATB2152	<input type="checkbox"/>	Revêtement PU bi-extensible noir		○	○	
ATB2155	<input type="checkbox"/>	Mesh noir		○	○	
Accoudoirs						
ATB2191	<input type="checkbox"/>	Accoudoirs réglables en hauteur de 290 à 360 mm, en profondeur et amovible, la paire		◆	◆	
ATB2181	<input type="checkbox"/>	Accoudoirs réglables en hauteur de 340 à 400 mm, en profondeur et amovible, la paire		○	○	
ATB2198	<input type="checkbox"/>	Accoudoirs enveloppants, revêtement PU bi-extensible noir, la paire	NC : 2195, 2196, 2197, cale-cuisses	○	○	
ATB2183	<input type="checkbox"/>	Accoudoirs courbés vers l'intérieur (jusqu'à -50 mm de largeur utile, 25 mm par côté)	NC : cale-cuisses	○	○	
ATB2193	<input type="checkbox"/>	Accoudoirs relevables, hauteur ajustable de 230 à 360 mm	NC : 1445	○	○	
ATB2192	<input type="checkbox"/>	Accoudoirs relevables et parallèles, hauteur ajustable de 230 à 300 mm	NC : 1445	○	○	
ATB2194	<input type="checkbox"/>	Accoudoirs relevables et parallèles, hauteur ajustable de 300 à 360 mm	NC : 1445	○	○	
Manchettes						
ATB2195	<input type="checkbox"/>	Manchettes standard, longueur 325 mm, la paire		◆	◆	
ATB2196	<input type="checkbox"/>	Manchettes longues, longueur 375 mm, la paire		○	○	
ATB2197	<input type="checkbox"/>	Manchettes longues ergonomiques, longueur 397 mm, la paire		○	○	
Gouttières hémiplégiques						
	<input type="checkbox"/>	Gouttière hémiplégique en fabrication spéciale		Sur devis		Sur devis (9)
	<input type="checkbox"/>	Gouttière concave hémi avec appui palmaire plat ou à corne courbé et rotateur réversible droite ou gauche à 360°, par pas de 18°		Sur devis		
OPTIONS D'ASSISE						
Cale-cuisses						
ATB2184	<input type="checkbox"/>	Cale-cuisse, gauche, taille 140 x 100 mm	NC : Bodypoint	189,57	200,00	600,00 (5)
ATB2186	<input type="checkbox"/>	Cale-cuisse, gauche, taille 230 x 100 mm	NC : Bodypoint	189,57	200,00	600,00 (5)
ATB2188	<input type="checkbox"/>	Cale-cuisse, gauche, taille 330 x 100 mm	NC : Bodypoint	189,57	200,00	600,00 (5)
ATB2185	<input type="checkbox"/>	Cale-cuisse, droite, taille 140 x 100 mm	NC : Bodypoint	189,57	200,00	600,00 (5)
ATB2187	<input type="checkbox"/>	Cale-cuisse, droite, taille 230 x 100 mm	NC : Bodypoint	189,57	200,00	600,00 (5)
ATB2189	<input type="checkbox"/>	Cale-cuisse, droite, taille 330 x 100 mm	NC : Bodypoint	189,57	200,00	600,00 (5)
(5) code LPPR : 9977848 - VPH, adjonction, PAP, forfait B adjonction membre inférieur dans la limite - 600,00 €						
(9) code LPPR : 4960062 - VHP, adjonction spécifique, supplément sur devis - Sur devis						




2191



2198



Gouttière hémiplégique



Gouttière concave hémiplégique



2191



2198




Gouttière hémiplegique




Gouttière concave hémiplegique


Invacare® Storm®4 & Storm®4 X-plore FREP Classe B				Euros		
				Prix Public	LPPR/PLV	
Hauteur des supports de cale-cuisse						
ATB2164	<input type="checkbox"/>	Supports pour cale-cuisse 155 mm		◆	◆	
ATB2165	<input type="checkbox"/>	Supports pour cale-cuisse 206 mm		○	○	
Appuis-têtes						
ATB1350	<input type="checkbox"/>	Appui-nuque, réglable en profondeur	NC : 2230, 2247	151,66	160,00	160,00 (1)
ATB1432	<input type="checkbox"/>	Appui-tête <b>Rea</b> revêtement PU bi-extensible noir réglable en profondeur et en largeur		151,66	160,00	160,00 (1)
ATB1427	<input type="checkbox"/>	Appui-tête Kontour <b>Rea</b> multi-réglable avec oreillettes latérales revêtement PU bi-extensible noir		151,66	160,00	160,00 (1)
ATB2324	<input type="checkbox"/>	Appui-tête <b>Elan</b> Standard 10" - housse noire respirante		568,72	600,00	600,00 (4)
ATB2325	<input type="checkbox"/>	Appui-tête <b>Elan</b> Occipital 9" - housse noire respirante		568,72	600,00	600,00 (4)
ATB1495	<input type="checkbox"/>	Autre appui-tête non Invacare conforme à l'ISO 7176-19 pour utilisation du fauteuil roulant comme siège dans un véhicule		○	○	
Tendeur de dossier						
ATB1307	<input type="checkbox"/>	Tendeur de dossier, diamètre 22 mm (avec cannes de dossier télescopiques)		○	○	
Support latéral (par paire ; revêtement PU bi-extensible noir)						
ATB1445	<input type="checkbox"/>	Cale-tronc articulé, amovible, réglable en profondeur/hauteur/largeur, revêtement PU bi-extensible noir (la paire)	NC : dossiers Matrix	236,97	250,00	600,00 (4)
AJUSTEMENT DE L'ASSISE ET DU DOSSIER (poids max. 150 kg)						
Hauteur d'assise (avec ou sans lift, mesurée sans coussin d'assise)						
ATB1023	<input type="checkbox"/>	Hauteur d'assise fixe 450 mm		◆	◆	
ATB1025	<input type="checkbox"/>	Hauteur d'assise fixe 480 mm		○	○	
ATB1030	<input type="checkbox"/>	Lift électrique 250 mm (de 400 à 650 mm, poids max.150 kg) - <b>LowRider</b>	NC : Version X-plore	1 421,80	1 500,00	1500,00 (7)
ATB1040	<input type="checkbox"/>	Lift électrique 250 mm (de 440 à 690 mm, poids max.150 kg)(pour <b>Storm®4</b> et <b>Storm®4 X-plore</b> )		1 421,80	1 500,00	1500,00 (7)
Inclinaison d'assise						
ATB1002	<input type="checkbox"/>	Inclinaison manuelle par vis de 0° à 9°		○	○	
ATB1014	<input type="checkbox"/>	Inclinaison électrique de 0° à 25°		○	○	
Inclinaison de dossier pour assises Modulite						
ATB0977	<input type="checkbox"/>	Electrique de 0° à 30° - DOSSIER RABATTABLE SANS OUTILS		◆	◆	
REPOSE-JAMBES ET REPOSE-PIEDS						
Repose-jambes central réglable en inclinaison avec appui-mollet et palette réglable en angle						
PW-2006	<input type="checkbox"/>	Manuel <b>LNK</b> (réglable de 1,5° à 63°)	NC : cale-cuisses	Sur devis		Sur devis (9)
PW-2007	<input type="checkbox"/>	Electrique <b>LNK</b> avec compensation, positionné à 90° réglable à +7°/-7°		Sur devis		
Potences repose-pieds						
ATB0503	<input type="checkbox"/>	Potences repose-pieds standards réglables 90°-65°, escamotables int/ext		◆	◆	
ATB0533	<input type="checkbox"/>	Repose-jambes manuels rélables en angle de 0° à 80° type <b>Storm®4</b>		○	○	
ATB0531	<input type="checkbox"/>	Repose-jambes ergonomiques électriques de 0° à 80°	NC : 0512	1 184,83	1 250,00	1250,00 (2)
Palettes (la paire)						
ATB0512	<input type="checkbox"/>	Fixes		◆	◆	
ATB0504	<input type="checkbox"/>	Réglables en inclinaison		○	○	
ATB0513	<input type="checkbox"/>	Réglables en inclinaison et en profondeur		○	○	




1432




1427





2324




2325



1445



DOSSIER RABATTABLE



(1) code LPPR : 9913245 - VHP, adjonction supplément appui-tête réglable - 160,00€

(2) code LPPR : 9934282 - VHP, adjonction repose-jambe électrique droit et gauche pour FRE - 1250,00€

(4) code LPPR : 9981399 - VHP PAP, forfait A adjonction membre supérieur dans la limite - 600,00€

(7) code LPPR : 9928838 - VPH, adjonction, supplément pour élévation électrique (lift) - 1500,00 €

(9) code LPPR : 4960062 - VPH, adjonction spécifique, supplément sur devis - Sur devis









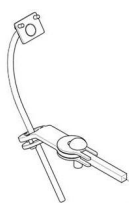
(1) code LPPR : 9913245 - VHP, adjonction supplément appui-tête réglable - 160,00€

(2) code LPPR : 9934282 - VHP, adjonction repose-jambe électrique droit et gauche pour FRE - 1250,00€

(4) code LPPR : 9981399 - VHP PAP, forfait A adjonction membre supérieur dans la limite - 600,00€


(7) code LPPR : 9928838 - VPH, adjonction, supplément pour élévation électrique (lift) - 1500,00 €

(9) code LPPR : 4960062 - VPH, adjonction spécifique, supplément sur devis - Sur devis

Invacare® Storm®4 & Storm®4 X-plore FREP Classe B				Euros			
				Prix Public	LPPR/PLV		
MANIPULATEURS							
ATB2203	<input type="checkbox"/>	Manipulateur <b>LINX</b> : REM211 : Conduite et contrôle des vérins	NC : 2231, 2232, 2270	◆	◆		  REM211  REM216  REM400 Bluetooth®  REM500 Bluetooth®
ATB2204	<input type="checkbox"/>	Manipulateur <b>LINX</b> : REM216 : Conduite, contrôle des vérins et de l'éclairage	NC : 2231, 2232, 2270	○	○		
ATB2205	<input type="checkbox"/>	Manipulateur <b>LINX</b> REM400 - <b>Écran couleur tactile et bluetooth</b> : Conduite, contrôle des vérins et de l'éclairage, émulation souris	NC : 2220	○	○		
ATB2206	<input type="checkbox"/>	Ecran de contrôle <b>LINX</b> REM500 : <b>Ecran couleur tactile 3,5" et bluetooth</b> - Conduite, contrôle des vérins et de l'éclairage, émulation souris - <b>NECESSITE UNE COMMANDE SPECIALE</b> (2231, 2232)	NC : 2220, 2270	○	○		
Option REM400							
ATB2270	<input type="checkbox"/>	Interrupteurs à bascule programmables pour manipulateur REM400 (par défaut : marche /arrêt et potentiomètre de vitesse), la paire		○	○		  2270
Fixation de la commande principale (REM211/216/400)							
ATB1207	<input type="checkbox"/>	Fixation à droite réversible, non escamotable	NC : 1404	○	○		 1709, 1710
ATB1208	<input type="checkbox"/>	Fixation à gauche réversible, non escamotable	NC : 1405	○	○		
ATB1707	<input type="checkbox"/>	Escamotable à droite + réglable en hauteur, renforcée	NC : 1404	◆	◆		
ATB1708	<input type="checkbox"/>	Escamotable à gauche + réglable en hauteur, renforcée	NC : 1405	○	○		
ATB1709	<input type="checkbox"/>	<b>Maxx Resolve</b> escamotable intérieur/extérieur - fixation à droite	NC : 1404, (2231/2232 + 2207/2213), (2233 + 2235/2213/2241)	○	○		
ATB1710	<input type="checkbox"/>	<b>Maxx Resolve</b> escamotable intérieur/extérieur - fixation à gauche	NC : 1405, (2231/2232 + 2208/2214), (2233 + 2236/2214/2242)	○	○		
ATB2213	<input type="checkbox"/>	Fixation centrale, escamotable à droite	NC : 1404, 1405, 1415	787,68	831,00	Sur devis (9)	
ATB2214	<input type="checkbox"/>	Fixation centrale, escamotable à gauche	NC : 1404,1405, 1339	787,68	831,00		
ATB2227	<input type="checkbox"/>	Fixation à droite pour tierce-personne (déplacement du manipulateur)	NC : 2219, 2220, 2108, 2128	○	○		
ATB2228	<input type="checkbox"/>	Fixation à gauche pour tierce-personne (déplacement du manipulateur)	NC : 2219, 2220, 2108, 2128	○	○		
ATZ2239	<input type="checkbox"/>	Montage personnalisé, merci de nous préciser votre demande :		Sur devis		Sur devis (9)	
Montage de l'écran de contrôle <b>LINX</b> REM500							
ATB2209	<input type="checkbox"/>	Fixation escamotable à droite, multi-réglable (Amplitude de réglage en hauteur de 250 mm)	NC : 1404	◆	◆		 2209 2210
ATB2210	<input type="checkbox"/>	Fixation escamotable à gauche, multi-réglable (Amplitude de réglage en hauteur de 250 mm)	NC : 1405	○	○		
PW-4005	<input type="checkbox"/>	Option 2209/2210 avec tige de fixation pour REM500 rallongée de 200 mm		Fabrication spéciale Sur Devis		Sur devis (9)	
ATB2213	<input type="checkbox"/>	Montage central, escamotable à droite	NC : 1404, 1405, 1415	787,68	831,00		
ATB2214	<input type="checkbox"/>	Montage central, escamotable à gauche	NC : 1404,1405, 1339	787,68	831,00		
ATZ2239	<input type="checkbox"/>	Montage personnalisé, merci de nous préciser votre demande :		Sur devis			
(9) code LPPR : 4960062 - VHP. adjonction spécifique, supplément sur devis - Sur devis							

(9) code LPPR : 4960062 - VHP, adjonction spécifique, supplément sur devis - Sur devis





Invacare® Storm®4 & Storm®4 X-plore FREP Classe B				Euros				
				Prix Public	LPPR/PLV			
Double commande LiNX (Utilisateur + tierce-personne)								
ATB2220	<input type="checkbox"/>	Double commande <b>LiNX</b> (REM050 - utilise le profil de conduite du REM110 ou le profil de conduite 1 du REM211/216 - Vitesse limitée à 6km/h)	NC : 1221, 1222, 2227, 2228	1 421,80	1 500,00	1500,00 (6)	 REM050   2219   2245	
ATB2219	<input type="checkbox"/>	Double commande <b>Compact LiNX</b> - 3 profils de conduite dédiés et contrôle des vérins	NC : 1221, 1222, 2227, 2228	1 421,80	1 500,00	1500,00 (6)		
ATB2245	<input type="checkbox"/>	Double commande intuitive <b>LiNX</b> - profil de conduite dédié	NC : 1207, 1208	1 421,80	1 500,00	1500,00 (6)		
ATB1207	<input type="checkbox"/>	Fixation à droite - uniquement REM050 et Compact		○	○			
ATB1208	<input type="checkbox"/>	Fixation à gauche - uniquement REM050 et Compact		○	○			
ATB1221	<input type="checkbox"/>	Fixation à droite, amovible - uniquement commande intuitive <b>LiNX</b>		○	○			
ATB1222	<input type="checkbox"/>	Fixation à gauche, amovible - uniquement commande intuitive <b>LiNX</b>		○	○			
Si plusieurs joysticks doivent être montés sur le support escamotable pour montage en position centrale (2213/2214), sélectionnez l'option 2215								
<a href="#">Commandes spéciales Mo-Vis - consulter la fiche de mesure</a>								
Joysticks Compact proportionnels - Uniquement avec REM400 et REM500								
ATB2231	<input type="checkbox"/>	Joystick <b>LiNX</b> Compact proportionnel (force de déflexion : 160 g)		1 421,80	1 500,00	1500,00 (6)	 2231 2232	
ATB2232	<input type="checkbox"/>	Joystick <b>LiNX</b> Compact proportionnel Low force (force de déflexion : 112 g)		1 421,80	1 500,00	1500,00 (6)		
ATB2207	<input type="checkbox"/>	Fixation à droite	NC : 1404	◆	◆		 2230   2247   2233	
ATB2208	<input type="checkbox"/>	Fixation à gauche	NC : 1405	○	○			
ATB2213	<input type="checkbox"/>	Fixation centrale, escamotable à droite	NC : 1404, 1405, 1415	787,68	831,00	Sur devis (9)		
ATB2214	<input type="checkbox"/>	Fixation centrale, escamotable à gauche	NC : 1404, 1405, 1339	787,68	831,00			
ATZ2215	<input type="checkbox"/>	Montage personnalisé, merci de nous préciser votre demande :		Sur devis				
Commande occipitale à capteurs de proximité - Technologie ATOM								
ATB2230	<input type="checkbox"/>	ATOM <b>ASL104</b> + contacteur egg	NC : 2233, 2324, 2325	5 648,34	5 959,00	Sur devis (9)		
ATB2247	<input type="checkbox"/>	PROTON <b>ASL104P</b> + contacteur egg	NC : 2233, 2324, 2325	5 648,34	5 959,00			
Commande Mini Joystick proportionnel								
ATB2233	<input type="checkbox"/>	Mini joystick proportionnel <b>MEC</b> (Le contacteur est désactivé)		5 648,34	5 959,00	Sur devis (9)	 2233   2251	
ATB2235	<input type="checkbox"/>	Montage sur mini tablette <b>ASL603</b> (100x150 mm), à droite		○	○			
ATB2236	<input type="checkbox"/>	Montage sur mini tablette <b>ASL603</b> (100x150 mm), à gauche		○	○			
ATB2213	<input type="checkbox"/>	Montage central, escamotable à droite	NC : 1404, 1405	787,68	831,00	Sur devis (9)		
ATB2214	<input type="checkbox"/>	Montage central, escamotable à gauche	NC : 1404, 1405	787,68	831,00			
ATB2241	<input type="checkbox"/>	Montage central sur mini tablette <b>ASL603</b> (100x150 mm), escamotable à droite	NC : 1404, 1405	787,68	831,00			
ATB2242	<input type="checkbox"/>	Montage central sur mini tablette <b>ASL603</b> (100x150 mm), escamotable à gauche		787,68	831,00			
ATZ2215	<input type="checkbox"/>	Montage personnalisé, merci de nous préciser votre demande :		Sur devis				
Options complémentaires LiNX								
ATB2251	<input type="checkbox"/>	Clavier multifonction 10 contacteurs, livré avec câble sortie double Jack 2252		530,81	560,00	Sur devis (9)		
ATB2217	<input type="checkbox"/>	Fixation utilisateur à droite	NC : 2209, 2213, 1415	○	○			
ATB2218	<input type="checkbox"/>	Fixation utilisateur à gauche	NC : 2210, 2214	○	○			
ATB2227	<input type="checkbox"/>	Fixation tierce-personne à droite	NC : 2128	○	○			
ATB2228	<input type="checkbox"/>	Fixation tierce-personne à gauche	NC : 2128	○	○			
ATB2225	<input type="checkbox"/>	Sans montage		○	○			
ATB2252	<input type="checkbox"/>	Câble sortie double Jack (pour connexion contacteur) - défilement des fonctions et activation des vérins		87,20	92,00	Sur devis (9)		
(6) code LPPR : 9982884 - VPH, adjonction, boîtier de commande personnalisé - 1500,00 € (9) code LPPR : 4960062 - VPH, adjonction spécifique, supplément sur devis - Sur devis								

Invacare® Storm®4 & Storm®4 X-plore FREP Classe B				Euros		
				Prix Public		LPPR/PLV
Accessoires LiNX						
ATB2253	<input type="checkbox"/>	Prises de charge USB	NC : Bodypoint	<input type="radio"/>	<input type="radio"/>	
ATB2207	<input type="checkbox"/>	Fixation à droite		<input type="radio"/>	<input type="radio"/>	
ATB2208	<input type="checkbox"/>	Fixation à gauche		<input type="radio"/>	<input type="radio"/>	
Autres accessoires et contacteurs						
ATB2300	<input type="checkbox"/>	A inclure avec le fauteuil		<input type="radio"/>	<input type="radio"/>	
ATZ2301	<input type="checkbox"/>	A connecter et programmer (Spécial)		Sur devis		Sur devis (9)
Contacteurs ronds et plats (diamètre 63 mm - livrés non montés - prendre option 2252 obligatoirement si pas de REM400 ou REM500)						
ATB1685	<input type="checkbox"/>	Contacteur Rouge		149,76	158,00	Sur devis (9)
ATB1686	<input type="checkbox"/>	Contacteur Jaune		149,76	158,00	
ATB1687	<input type="checkbox"/>	Contacteur Vert		149,76	158,00	
ATB1690	<input type="checkbox"/>	Contacteur Bleu		149,76	158,00	
Contacteur Egg (option 2252 obligatoire si pas de REM400 ou REM500)						
ATB2254	<input type="checkbox"/>	Contacteur Egg, noir		118,48	125,00	Sur devis (9)
Mini contacteurs ronds et plats (diamètre 30 mm - livrés non montés - prendre option 2252 obligatoirement, si pas de REM400 ou REM500)						
ATB1711	<input type="checkbox"/>	Mini contacteur Rouge		149,76	158,00	Sur devis (9)
ATB1712	<input type="checkbox"/>	Mini contacteur Jaune		149,76	158,00	
ATB1713	<input type="checkbox"/>	Mini contacteur Vert		149,76	158,00	
ATB1714	<input type="checkbox"/>	Mini contacteur Orange		149,76	158,00	
ATB1715	<input type="checkbox"/>	Mini contacteur Bleu		149,76	158,00	
ATB1716	<input type="checkbox"/>	Mini contacteur Noir		149,76	158,00	
Joysticks Bodypoint à l'unité - livré non monté						
ATB2721	<input type="checkbox"/>	Embout ergonomique en U - largeur 76 mm		<input type="radio"/>	<input type="radio"/>	
ATB2722	<input type="checkbox"/>	Embout ergonomique en U - largeur 100 mm		<input type="radio"/>	<input type="radio"/>	
ATB2723	<input type="checkbox"/>	Embout dôme en caoutchouc - diamètre 66 mm		<input type="radio"/>	<input type="radio"/>	
ATB2724	<input type="checkbox"/>	Embout champignon rainuré (possible de le couper pour réduire sa hauteur) - diamètre 42 mm		<input type="radio"/>	<input type="radio"/>	
BASE MOTRICE OPTIONS						
Coloris des carénages (stickers des fourches avant inclus)						
ATB0202	<input type="checkbox"/>	Gris et Bleu transparent		<input type="radio"/>	<input type="radio"/>	
ATB0228	<input type="checkbox"/>	Gris et Noir Shiny		<input type="radio"/>	<input type="radio"/>	
ATB0204	<input type="checkbox"/>	Gris et Rouge cerise transparent		<input type="radio"/>	<input type="radio"/>	
ATZ0299	<input type="checkbox"/>	Couleur spéciale des carénages, préciser le RAL :..... (RAL : gris +indice de couleur)		764,93	807,00	
Roues avant						
ATB0851	<input type="checkbox"/>	3.00 x 6 - 10" Pneumatique gris		<input checked="" type="radio"/>	<input checked="" type="radio"/>	
ATB0853	<input type="checkbox"/>	3.00 x 6 - 10" Pneu anti-crevaisson gris		<input type="radio"/>	<input type="radio"/>	
ATB0855	<input type="checkbox"/>	3.00 x 6 - 10" Bandage plein gris		<input type="radio"/>	<input type="radio"/>	
Roues arrière						
ATB0771	<input type="checkbox"/>	3.00 x 8 - 14" Pneumatique gris à crampons		<input checked="" type="radio"/>	<input checked="" type="radio"/>	
ATB0773	<input type="checkbox"/>	3.00 x 8 - 14" Pneu anti-crevaisson gris à crampons		<input type="radio"/>	<input type="radio"/>	
ATB0750	<input type="checkbox"/>	3.00 x 8 - 14" Bandage plein gris à crampons		<input type="radio"/>	<input type="radio"/>	
PERFORMANCES						
Moteurs						
ATB1277	<input type="checkbox"/>	Moteurs OPS Drive 6 km/h		<input type="radio"/>	<input type="radio"/>	
ATB1285	<input type="checkbox"/>	Moteurs OPS Drive 10 km/h		<input checked="" type="radio"/>	<input checked="" type="radio"/>	
ATB1223	<input type="checkbox"/>	Moteurs DuraWatt 10 km/h, programmable jusqu'à 12 km/h		<input type="radio"/>	<input type="radio"/>	
Batteries & Chargeur						
ATB1364	<input type="checkbox"/>	Batteries 73,5 Ah		<input checked="" type="radio"/>	<input checked="" type="radio"/>	
ATB1313	<input type="checkbox"/>	Chargeur OptiCharge 10 A		<input checked="" type="radio"/>	<input checked="" type="radio"/>	
ATB1314	<input type="checkbox"/>	Chargeur OptiCharge 10 A UK (IP44)		<input type="radio"/>	<input type="radio"/>	
SUSPENSIONS arrière réglables pour Storm®4 (nc: version X-plore)						
ATB1240	<input type="checkbox"/>	Suspensions faibles (Poids maximum Utilisateur 80 kg) - rappel vert		<input type="radio"/>	<input type="radio"/>	
ATB1241	<input type="checkbox"/>	Suspensions moyennes (Poids maximum Utilisateur entre 70 et 100 kg) - rappel rose		<input checked="" type="radio"/>	<input checked="" type="radio"/>	
ATB1242	<input type="checkbox"/>	Suspensions fortes (Poids maximum Utilisateur entre 90 et 150 kg) - rappel bleu		<input type="radio"/>	<input type="radio"/>	
(9) code LPPR : 4960062 - VHP. adionction spécifique. supplément sur devis - Sur devis						


(9) code LPPR : 4960062 - VHP, adjonction spécifique, supplément sur devis - Sur devis




Invacare® Storm®4 & Storm®4 X-plore FREP Classe B				Euros		
				Prix Public	LPPR/PLV	
SUSPENSIONS réglables pour Storm®4 X-plore (nc: Storm®4)						
ATB1233	<input type="checkbox"/>	Suspensions arrière <i>Hitec</i>		◆	◆	
ATB1238	<input type="checkbox"/>	Suspensions avant jusqu'à 100 kg		◆	◆	
ATB1239	<input type="checkbox"/>	Suspensions avant au dessus de 100 kg		○	○	
GYROSCOPE						
G-Trac						
ATB1215	<input type="checkbox"/>	Module <i>G-Trac</i> (Contrôle directionnel de la trajectoire durant la conduite)		1 090,05	1 150,00	Sur devis (9)
OPTIONS DE POSITIONNEMENT						
Pensez aux accessoires de positionnement Bodypoint : ceintures, harnais, maintiens de chevilles.						
OPTIONS						
Eclairage						
ATB2837	<input type="checkbox"/>	Equipement route de sécurité LED extra-lumineux - <b>Puissance 60 Lux</b> - Clignotants, feux de position, warning	NC: 2203	○	○	
ATB1254	<input type="checkbox"/>	Sans éclairage		◆	◆	
Roulettes anti-basculer						
ATB1205	<input type="checkbox"/>	Roulettes anti-basculer standard		◆	◆	
ATB1204	<input type="checkbox"/>	Roulettes anti-basculer escamotables (-53mm de longueur hors tout en position haute)		144,08	152,00	Sur devis (9)
Monte-trottoir						
ATB1244	<input type="checkbox"/>	Monte-trottoir	NC : 1450	291,00	307,00	Sur devis (9)
Préparation pour station d'accueil Dahl Engineering (homologué TUV) [Station d'accueil Dahl Engineering non incluse] Contact:Løvevej 3 - DK - 7700 Thisted -Tel. :+45 96180077 fax. :+45 96180078 web page: www.dahlengineering.dk						
ATB1450	<input type="checkbox"/>	Préparation de la base motrice pour montage de la station d'accueil <b>Dahl</b> . La station d'accueil <b>Dahl</b> permet d'arrimer le fauteuil dans un des véhicules homologués suivants selon les exigences de la Directive Européenne CEE-2007-46 : VW Crafter, VW Transporter/Caravelle T5, Mercedes Vito/Viano 639, MB Sprinter 906, Ford Transit, Opel Vivaro et Renault Traffic, Citroen Jumpy, Peugeot Expert, Fiat Scudo, <b>VW Caddy, Citroen Berlingo, Peugeot Partner. Un appui-tête est obligatoire lors du transport de la personne dans un fauteuil roulant électrique, veuillez en sélectionner un en option dans les accessoires d'assise.</b>		330,81	349,00	Sur devis (9)
Accroche-taxi						
ATB1493	<input type="checkbox"/>	2 fixations avant intérieures (réversibles en latéral + 20 mm HT) et 2 fixations arrière		◆	◆	
ATB1494	<input type="checkbox"/>	Accroche-taxis conformes à la norme ISO7176-19 : 2001 pour le transport des personnes, appui-tête obligatoire	NC : 2128	○	○	
Ceintures de maintien						
ATB1329	<input type="checkbox"/>	Fermeture à boucle type automobile	NC : Bodypoint	○	○	
ATB2113	<input type="checkbox"/>	Fermeture à boucle type automobile avec points d'attache réglable sur l'assise	NC : Bodypoint	○	○	
ATB1332	<input type="checkbox"/>	Harnais de maintien en H		236,97	250,00	600,00 (4)




1244



**DAHL**  
ENGINEERING



1329



1455

(4) code LPPR : 9981399 - VPH, adjonction, PAP, forfait A adjonction membre supérieur dans la limite - 600,00 € - Inclus dans le prix du fauteuil

(9) code LPPR : 4960062 - VPH, adjonction spécifique, supplément sur devis - Sur devis



1244





1329



1455

(4) code LPPR : 9981399 - VPH, adjonction, PAP, forfait A adjonction membre supérieur dans la limite - 600,00 € - Inclus dans le prix du fauteuil

(9) code LPPR : 4960062 - VPH, adjonction spécifique, supplément sur devis - Sur devis

Invacare® Storm®4 & Storm®4 X-plore FREP Classe B				Euros																																					
				Prix Public		LPPR/PLV																																			
Ceintures et harnais de positionnement Bodypoint (fixations incluses)							 2701, 2702   2703, 2704   2705, 2706																																		
ATB2701	<input type="checkbox"/>	Ceinture <b>Bodypoint</b> Evoflex, Loquet Rehab, taille L		236,97	250,00	600,00 (5)																																			
ATB2702	<input type="checkbox"/>	Ceinture <b>Bodypoint</b> Evoflex, Loquet Rehab, taille M		236,97	250,00	600,00 (5)																																			
ATB2703	<input type="checkbox"/>	Ceinture <b>Bodypoint</b> 2 points, bouton à pousser, ajustement central, taille L		236,97	250,00	600,00 (5)																																			
ATB2704	<input type="checkbox"/>	Ceinture <b>Bodypoint</b> 2 points, bouton à pousser, ajustement central, taille M		236,97	250,00	600,00 (5)																																			
ATB2705	<input type="checkbox"/>	Ceinture <b>Bodypoint</b> 2 points, verrouillage par clip, ajustement à tirer vers l'intérieur, taille L		236,97	250,00	600,00 (5)																																			
ATB2706	<input type="checkbox"/>	Ceinture <b>Bodypoint</b> 2 points, verrouillage par clip, ajustement à tirer vers l'intérieur, taille M		236,97	250,00	600,00 (5)																																			
Rétroviseur							 2128																																		
ATB1415	<input type="checkbox"/>	Droit		○	○																																				
ATB1339	<input type="checkbox"/>	Gauche		○	○																																				
Crochets porte-sac (Charge max. : 6kg)																																									
ATB2128	<input type="checkbox"/>	Crochets porte-sac (Uniquement avec Assise Modulite Modulable)		○	○																																				
Porte-canne																																									
ATB1312	<input type="checkbox"/>	Côté droit		○	○																																				
ATB1363	<input type="checkbox"/>	Côté gauche		○	○																																				
Garde-boue (la paire)																																									
ATB1416	<input type="checkbox"/>	Sur roues avant		○	○		 1654128   1654129   1654130																																		
ATB1417	<input type="checkbox"/>	Sur roues arrière		○	○																																				
Tablette escamotable																																									
ATB1404	<input type="checkbox"/>	Côté droit		125,12	132,00	132,00 (3)																																			
ATB1405	<input type="checkbox"/>	Côté gauche		125,12	132,00	132,00 (3)																																			
Trousse à outils																																									
ATB1333	<input type="checkbox"/>	Trousse à outils		33,18	35,00																																				
Accessoires																																									
SP1522428	<input type="checkbox"/>	Autocollants labellisés <b>Storm®4</b> pour bras avant - coloris Bleu (la paire)		○	○																																				
SP1523651	<input type="checkbox"/>	Autocollants labellisés <b>Storm®4</b> pour bras avant - coloris Noir (la paire)		○	○																																				
SP1529145	<input type="checkbox"/>	Autocollants labellisés <b>Storm®4</b> pour bras avant - coloris Champagne (la paire)		○	○																																				
SP1529393	<input type="checkbox"/>	Autocollants labellisés <b>Storm®4</b> pour bras avant - coloris Rouge (la paire)		○	○																																				
SP1529395	<input type="checkbox"/>	Autocollants labellisés <b>Storm®4</b> pour bras avant - coloris Blanc (la paire)		○	○																																				
SP1529397	<input type="checkbox"/>	Autocollants labellisés <b>Storm®4</b> pour bras avant - coloris Vert (la paire)		○	○																																				
Rampes en accessoire																																									
1654128	<input type="checkbox"/>	<b>Rampe Basic 2 parties télescopiques</b> en aluminium et revêtement antidérapant Dimensions repliée : 1210 x 194 mm 8,8 kg la paire - capacité maximum : 270 kg		402,84	425,00	Sur devis																																			
1654129	<input type="checkbox"/>	<b>Rampe Quick2go Compact 3 parties télescopiques</b> en aluminium et revêtement antidérapant Dimensions repliée : 870 x 237 mm 13,6 kg la paire - capacité maximum : 260 kg		805,69	850,00	Sur devis																																			
1654130	<input type="checkbox"/>	<b>Mono rampe pliante en aluminium</b> Dimensions repliée : 1824 x 714 mm 13,9 kg - capacité maximum : 300 kg		426,54	450,00	Sur devis																																			
<table><tr><th colspan="2">Invacare® Storm 4 &amp; X-plore AAI</th><th colspan="3">Hauteur d'assise sol/Plaque d'assise (en mm)</th></tr><tr><th colspan="2">Assise</th><th>Assise Standard</th><th>Assise modulable rigide</th><th>Assise modulable souple</th></tr><tr><th colspan="2">Type d'assise (fixe ou avec lift)</th><th>ATB2110</th><th>ATB2111</th><th>ATB2112</th></tr><tr><td colspan="2">ATB1023 : Hauteur d'assise fixe 450 mm</td><td>450 mm</td><td>450 mm</td><td>480 mm</td></tr><tr><td colspan="2">ATB1025 : Hauteur d'assise fixe 480 mm</td><td>480 mm</td><td>480 mm</td><td>510 mm</td></tr><tr><td colspan="2">ATB1030 : Lift de 400 à 650 mm</td><td>400 à 650 mm</td><td>400 à 650 mm</td><td>430 à 680 mm</td></tr><tr><td colspan="2">ATB1040 : Lift de 440 à 690 mm</td><td>440 à 690 mm</td><td>440 à 690 mm</td><td>470 à 720 mm</td></tr></table>							Invacare® Storm 4 & X-plore AAI		Hauteur d'assise sol/Plaque d'assise (en mm)			Assise		Assise Standard	Assise modulable rigide	Assise modulable souple	Type d'assise (fixe ou avec lift)		ATB2110	ATB2111	ATB2112	ATB1023 : Hauteur d'assise fixe 450 mm		450 mm	450 mm	480 mm	ATB1025 : Hauteur d'assise fixe 480 mm		480 mm	480 mm	510 mm	ATB1030 : Lift de 400 à 650 mm		400 à 650 mm	400 à 650 mm	430 à 680 mm	ATB1040 : Lift de 440 à 690 mm		440 à 690 mm	440 à 690 mm	470 à 720 mm
Invacare® Storm 4 & X-plore AAI		Hauteur d'assise sol/Plaque d'assise (en mm)																																							
Assise		Assise Standard	Assise modulable rigide	Assise modulable souple																																					
Type d'assise (fixe ou avec lift)		ATB2110	ATB2111	ATB2112																																					
ATB1023 : Hauteur d'assise fixe 450 mm		450 mm	450 mm	480 mm																																					
ATB1025 : Hauteur d'assise fixe 480 mm		480 mm	480 mm	510 mm																																					
ATB1030 : Lift de 400 à 650 mm		400 à 650 mm	400 à 650 mm	430 à 680 mm																																					
ATB1040 : Lift de 440 à 690 mm		440 à 690 mm	440 à 690 mm	470 à 720 mm																																					
(3) code LPPR : 9947184 - VHP, adjonction tablette complète - 132,00€ (5) code LPPR : 9977848 - VHP, adjonction, PAP, forfait B adjonction membre inférieur dans la limite - 600,00€																																									

Informations client	Caractéristiques produit
Date :	Largeur hors tout à partir de 630 mm
Référence d'achat :	Hauteur d'assise 480 mm
Code client :	Moteurs 350W 4 pôles
Cachet du distributeur :	Vitesse 6 km/h
	Batteries 73 Ah
	Electronique Linx
	Roues motrices 14"
	Roues avant 10"
	Franchissement 60 mm
	Poids max utilisateur 220 kg
	Garantie 2 ans hors batteries et pièces d'usure



## Commandes


Pour passer vos commandes ou réaliser vos devis, utilisez notre e-commerce dans votre espace Invacare Pro sur [www.invacare.fr](http://www.invacare.fr), ou commandez par e-mail à : [commandesfr@invacare.com](mailto:commandesfr@invacare.com)

Les codes et montants LPPR sont donnés à titre indicatif et n'engagent en aucun cas Invacare®. Les tarifs publics et les options sans supplément de prix sont donnés à titre indicatif et peuvent être revus sans délai pour toute nouvelle commande.


<input type="checkbox"/> Sélectionner les options choisies par une croix dans les cases			<input checked="" type="checkbox"/> Configuration standard		<input type="checkbox"/> Options sans supplément de prix		
Invacare® Storm®4 Max FREP Classe B					Euros		
					Prix Public		LPPR/PLV
CODE		DESIGNATION	NC : Non Compatible NC : 9999 : non compatible avec la référence 9999	HT	TTC		
AWA0000	<input type="checkbox"/>	Invacare®Storm®4 Max FREP Classe B Code LPPR 9541105 + 9942590	NC : 1030	11 735,07	12 380,50	12 380,50	
					+ 7,42 € HT d'éco-participation		

## ASSISE ET DOSSIER MAX


AWA1145	<input type="checkbox"/>	Assise & Dossier <b>Max</b> (Poids max. utilisateur 220 kg)		◆	◆	700,00 (8)
Barre de poussée réglable en hauteur en standard.						
Type de dossier						
AWA1106	<input type="checkbox"/>	Dossier réglable en tension (hauteur de 630 mm pour largeur d'assise entre 550 et 610 mm / hauteur 490 mm pour largeur d'assise de 490 mm) -inclus coussin de dossier revêtement PU bi-extensible noir		◆	◆	
Largeur d'assise						
AWA0378	<input type="checkbox"/>	550 mm - (+ 100 mm de réglages entre accoudoirs)		◆	◆	
AWA1459	<input type="checkbox"/>	Coussin d'assise 550 x 635 mm		◆	◆	
AWA0380	<input type="checkbox"/>	610 mm - (+ 100 mm de réglages entre accoudoirs)	NC : 0503	○	○	
AWA1460	<input type="checkbox"/>	Coussin d'assise 610 x 635 mm		○	○	
Profondeur d'assise						
AWA0396	<input type="checkbox"/>	560 mm		○	○	
AWA0397	<input type="checkbox"/>	595 mm		○	○	
AWA0399	<input type="checkbox"/>	Réduction de la profondeur d'assise jusqu'à 130 mm (obligatoire pour combinaison [1457+ (0397 ou 0398)])		○	○	
AWA0278	<input type="checkbox"/>	Revêtement PU bi-extensible noir des coussins d'assise et de dossier		◆	◆	
Accoudoirs, la paire (support réglable en profondeur renforcé inclus)						
AWA0635	<input type="checkbox"/>	Réglables en hauteur de 250 à 340 mm, amovibles		○	○	
Manchettes pour accoudoirs réglables en hauteur de 250 mm à 380 mm et en largeur (+ 100 mm)						
AWA0647	<input type="checkbox"/>	Manchettes courtes 325 mm (la paire)		◆	◆	
AWA0649	<input type="checkbox"/>	Manchettes longues 375 mm (la paire)		○	○	
Accessoires de l'assise						
AWA1432	<input type="checkbox"/>	Appui-tête réglable en profondeur et en hauteur		151,66	160,00	160,00 (1)
AWA1427	<input type="checkbox"/>	Appui-tête réglable en profondeur et en hauteur avec oreillettes réglables en angle		151,66	160,00	160,00 (1)




1106



0635








1432





1427


(1) code LPPR : 9913245 - VHP, adjonction supplément appui-tête réglable - 160,00€


(8) code LPPR : 9942590 - VHP, adjonction, supplément pour fauteuil roulant bariatrique - 700,00€ - Inclus dans le prix du fauteuil

Invacare® Storm®4 Max FREP Classe B				Euros				
				Prix Public	LPPR/PLV			
AJUSTEMENT DE L'ASSISE ET DU DOSSIER								
Hauteur d'assise (mesurée sans coussin d'assise)								
AWA1025	<input type="checkbox"/>	Hauteur d'assise fixe 480 mm		◆	◆			
AWA1006	<input type="checkbox"/>	Hauteur d'assise fixe 510 mm		○	○			
Inclinaison d'assise								
AWA1002	<input type="checkbox"/>	Inclinaison manuelle par vis de 1,5 à 11°		○	○			
AWA1014	<input type="checkbox"/>	Inclinaison électrique de 0° à 16°		○	○			
Inclinaison de dossier								
AWA0947	<input type="checkbox"/>	Inclinaison électrique avec compensation de 0° à 25°		◆	◆			
REPOSE-JAMBES								
Potences repose-jambes								
AWA0564	<input type="checkbox"/>	Potences fixes renforcées avec appui-mollets XL réglables en angle et en profondeur 0583 avec palette monobloc renforcée 0599 réglable en angle et relevable vers l'arrière, non-escamotable (jusqu'à 220 kg)		◆	◆			
AWA0503	<input type="checkbox"/>	Repose-jambes standards réglables 90°- 65°, escamotables int/ext avec appui-mollets XL réglables en angle et profondeur 0583, avec palette monobloc 0522 réglable en angle et escamotable, largeur 335 mm (jusqu'à 200 kg)		○	○			
COMMANDES ELECTRONIQUES LINX								
Commande principale pour électronique LINX								
AWA2203	<input type="checkbox"/>	Manipulateur LINX : REM211 : Conduite et contrôle des vérins		◆	◆		 2203	
AWA2204	<input type="checkbox"/>	Manipulateur LINX : REM216 : Conduite, contrôle des vérins et de l'éclairage		○	○			
Fixation de la commande principale								
AWA1207	<input type="checkbox"/>	Fixation à droite réversible, non escamotable	NC : 1404	○	○		 2204	
AWA1208	<input type="checkbox"/>	Fixation à gauche réversible, non escamotable	NC : 1405	○	○			
AWA1707	<input type="checkbox"/>	Escamotable à droite + réglable en hauteur, renforcé	NC : 1404	◆	◆		 1709, 1710	
AWA1708	<input type="checkbox"/>	Escamotable à gauche + réglable en hauteur, renforcé	NC : 1405	○	○			
AWA1709	<input type="checkbox"/>	Maxx Resolve escamotable intérieur/extérieur - fixation à droite	NC : 1404, (2231/2232 + 2207/2213), (2233 + 2235/2213/2241)	○	○			
AWA1710	<input type="checkbox"/>	Maxx Resolve escamotable intérieur/extérieur - fixation à gauche	NC : 1405, (2231/2232 + 2208/2214), (2233 + 2236/2214/2242)	○	○			
AWA2227	<input type="checkbox"/>	Fixation à droite pour tierce-personne (déplacement du manipulateur)	NC : 2219, 2220	○	○			
AWA2228	<input type="checkbox"/>	Fixation à gauche pour tierce-personne (déplacement du manipulateur)	NC : 2219, 2220	○	○			
Double commande LINX (Utilisateur + tierce-personne)								
AWA2220	<input type="checkbox"/>	Double commande LINX (REM050 - utilise le profil de conduite 1 du REM211/216 - Vitesse limitée à 6km/h)	NC : 1221, 1222, 2227, 2228	1 421,80	1 500,00	1500,00 (6)	 2220	
AWA2219	<input type="checkbox"/>	Double commande Compact LINX - 3 profils de conduite dédiés et contrôle des vérins	NC : 1221, 1222, 2227, 2228	1 421,80	1 500,00	1500,00 (6)		
AWA2245	<input type="checkbox"/>	Double commande intuitive LINX - profil de conduite dédié	NC : 1207, 1208	1 421,80	1 500,00	1500,00 (6)	 2245	
AWA1207	<input type="checkbox"/>	Fixation à droite - uniquement REM050 et Compact LINX		○	○			
AWA1208	<input type="checkbox"/>	Fixation à gauche - uniquement REM050 et Compact LINX		○	○			
AWA1221	<input type="checkbox"/>	Fixation à droite, amovible - uniquement commande intuitive LINX	NC : 2227	○	○			
AWA1222	<input type="checkbox"/>	Fixation à gauche, amovible - uniquement commande intuitive LINX	NC : 2228	○	○			
(6) code LPPR : 9982884 - VPH, adjonction, boîtier de commande personnalisé - 1500,00 €								


Invacare® Storm®4 Max FREP Classe B				Euros		
				Prix Public	LPPR/PLV	
Options complémentaires LINX						
AWA2251	<input type="checkbox"/>	Clavier multifonctions 10 contacteurs, livré avec câble sortie double Jack 2252		530,81	560,00	Sur devis (9)
AWA2217	<input type="checkbox"/>	Fixation utilisateur à droite	NC : 1415	○	○	
AWA2218	<input type="checkbox"/>	Fixation utilisateur à gauche	NC : 1339	○	○	
AWA2227	<input type="checkbox"/>	Fixation tierce-personne à droite	NC : 2219, 2220	○	○	
AWA2228	<input type="checkbox"/>	Fixation tierce-personne à gauche	NC : 2219, 2220	○	○	
AWA2252	<input type="checkbox"/>	Câble sortie double Jack (pour connexion contacteur) - défilement des fonctions et activation des vérins		87,20	92,00	Sur devis (9)
Contacteurs ronds et plats (diamètre 63 mm - livrés non montés - prendre option 2252 obligatoirement)						
AWA1685	<input type="checkbox"/>	Contacteur Rouge		149,76	158,00	Sur devis (9)
AWA1686	<input type="checkbox"/>	Contacteur Jaune		149,76	158,00	
AWA1687	<input type="checkbox"/>	Contacteur Vert		149,76	158,00	
AWA1690	<input type="checkbox"/>	Contacteur Bleu		149,76	158,00	
Mini contacteurs ronds et plats (diamètre 30 mm - livrés non montés - prendre option 2252 obligatoirement)						
AWA1711	<input type="checkbox"/>	Mini contacteur Rouge		149,76	158,00	Sur devis (9)
AWA1712	<input type="checkbox"/>	Mini contacteur Jaune		149,76	158,00	
AWA1713	<input type="checkbox"/>	Mini contacteur Vert		149,76	158,00	
AWA1714	<input type="checkbox"/>	Mini contacteur Orange		149,76	158,00	
AWA1715	<input type="checkbox"/>	Mini contacteur Bleu		149,76	158,00	
AWA1716	<input type="checkbox"/>	Mini contacteur Noir		149,76	158,00	
Joysticks Bodypoint - livrés non montés						
AWA2721	<input type="checkbox"/>	Embout ergonomique en U - largeur 76 mm		100,00	105,50	Sur devis (9)
AWA2722	<input type="checkbox"/>	Embout ergonomique en U - largeur 100 mm		100,00	105,50	
AWA2723	<input type="checkbox"/>	Embout dôme en caoutchouc - diamètre 66 mm		100,00	105,50	
AWA2724	<input type="checkbox"/>	Embout champignon rainuré (possible de le couper pour réduire sa hauteur) - diamètre 42 mm		100,00	105,50	
BASE MOTRICE OPTIONS						
Coloris des carénages (stickers des fourches avant inclus)						
AWA0202	<input type="checkbox"/>	Gris et Bleu transparent		○	○	
AWA0228	<input type="checkbox"/>	Gris et Noir Shiny		○	○	
AWA0220	<input type="checkbox"/>	Gris et Tendance Champagne		○	○	
AWA0204	<input type="checkbox"/>	Gris et Rouge cerise transparent		217,06	229,00	
AWZ0299	<input type="checkbox"/>	Couleur spéciale des carénages, préciser le RAL : ..... (RAL : gris +indice de couleur)		764,93	807,00	
Roues avant						
AWA0840	<input type="checkbox"/>	3.00 x 4 - 10" Pneumatique gris		◆	◆	
AWA0858	<input type="checkbox"/>	3.00 x 4 - 10" Pneu anti-crevaisson gris		130,81	138,00	
AWA0842	<input type="checkbox"/>	3.00 x 4 - 10" Bandage plein gris		150,71	159,00	
Roues arrière						
AWA0771	<input type="checkbox"/>	3.00 x 8 -14" Pneumatique gris à crampons		◆	◆	
AWA0773	<input type="checkbox"/>	3.00 x 8 -14" Pneu anti-crevaisson gris à crampons		○	○	
AWA0750	<input type="checkbox"/>	3.00 x 8 -14" Bandage plein gris à crampons		○	○	
PERFORMANCES						
Moteurs						
AWA1277	<input type="checkbox"/>	6 km/h		◆	◆	
Batteries & Chargeur						
AWA1364	<input type="checkbox"/>	Batteries 73,5 Ah		◆	◆	
AWA1313	<input type="checkbox"/>	Chargeur Opticharge 10 A		◆	◆	
AWA1314	<input type="checkbox"/>	Chargeur Opticharge 10 A UK (IP44)		○	○	
SUSPENSIONS ARRIERE						
AWA1203	<input type="checkbox"/>	Suspensions Heavy Duty		◆	◆	
(9) code LPPR : 4960062 - VPH, adjonction spécifique, supplément sur devis - Sur devis						



Invacare® Storm®4 Max FREP Classe B				Euros		
				Prix Public	LPPR/PLV	
Gyroscope						
AWA1215	<input type="checkbox"/>	Module <b>G-Trac</b> (Contrôle directionnel de la trajectoire durant la conduite)		1 090,05	1 150,00	Sur devis (9)
OPTIONS DE POSITIONNEMENT						
Pensez aux accessoires de positionnement Bodypoint : ceintures, harnais, maintiens de chevilles.						
OPTIONS						
Eclairage						
AWA1437	<input type="checkbox"/>	Equipement route de sécurité LED - <b>Puissance 30 Lux</b> - Clignotants, feux de position, warning	NC: 2203	○	○	
AWA1254	<input type="checkbox"/>	Sans éclairage		◆	◆	
Accroche-taxi						
AWA1494	<input type="checkbox"/>	Accroche-taxi conforme à la norme ISO7176-19 : 2001 pour le transport des personnes		◆	◆	
Ceinture de maintien adaptée						
AWA1455	<input type="checkbox"/>	Fermeture à boucle XL type automobile rallongée (1003 à 1503 mm)		◆	◆	
Rétroviseur (non compatible pochette d'accoudoir du même côté)						
AWA1415	<input type="checkbox"/>	Droit		○	○	
AWA1339	<input type="checkbox"/>	Gauche		○	○	
Porte-canne						
AWA1312	<input type="checkbox"/>	Droit		○	○	
AWA1363	<input type="checkbox"/>	Gauche		○	○	
Garde-boue (la paire)						
AWA1417	<input type="checkbox"/>	Sur roues arrière		◆	◆	



1455



1417

(1) code LPPR : 9913245 - VHP, adjonction supplément appui-tête réglable - 160,00€

(2) code LPPR : 9934282 - VHP, adjonction repose-jambe électrique droit et gauche pour FRE - 1250,00€

(3) code LPPR : 9947184 - VHP, adjonction tablette complète - 132,00€

(4) code LPPR : 9981399 - VHP, adjonction PAP, forfait A adjonction membre supérieur dans la limite - 600,00€

(5) code LPPR : 9977848 - VHP, adjonction, PAP, forfait B adjonction membre inférieur dans la limite - 600,00€

(6) code LPPR : 9982884 - VHP, adjonction, boîtier de commande personnalisé - 1500,00€

(7) code LPPR : 9928838 - VHP, adjonction, supplément pour élévation électrique (lift) - 1500,00€

(8) code LPPR : 9942590 - VHP, adjonction supplément pour fauteuil roulant bariatrique - 700,00€ - Inclus dans le prix de base du fauteuil Storm 4 Max

(9) code LPPR : 4960062 - VHP, adjonction spécifique, supplément sur devis - Sur devis

