



Yes, you can.®

# TDX® SP2 Modulite FREP classe B



## Configuration disponible

Dossier électrique 30° / Bascule d'assise électrique 50° / Repose-jambes manuels / Equipement route 60 Lux / Batterie 75 Ah / REM400 / programmable à 12 km/h...

## Adjonctions disponibles

**Lift/Bascule d'assise 45°**  
(LPPR/PLV 1500,00€)

**Repose-jambe électrique**  
(LPPR/PLV 1250,00€)

**PAP membres inférieurs**  
(LPPR/PLV dans la limite de 600,00€)

**PAP membres supérieurs**  
(LPPR/PLV dans la limite de 600,00€)

**Appui-tête**  
(LPPR/PLV 160,00€)

**Commande personnalisée**  
(LPPR/PLV 1500,00€)

**Tablette**  
(LPPR/PLV 132,00€)

**Bariatrique (TDX SP2 MAX)**  
(LPPR/PLV 700,00€)

Prix Public TTC (LPPR/PLV)

# 11 680,50 €

Forfait MAD1 Niveau 3 : 375,00 € (LPPR)

Forfait de livraison : 50,00 € (LPPR)

**UNIQUE**  
Designed by you. Built by us.



**BP Bodypoint**

**matrx**  
SCIENCE OF SEATING


**LiNX**

**mo-vis**  
moving forward together


Informations client	Caractéristiques produit
Date :	Largeur hors tout 650 mm
Référence d'achat :	Hauteur d'assise à partir de 400 mm
Code client :	Moteurs 340W 4 pôles
Cachet du distributeur :	Vitesse 6 km/h, 10 km/h ou 10 km/h programmable à 12 km/h
	Batteries 73,5 Ah (jusqu'à 31 km d'autonomie)
	Module de puissance 120 A
	Electronique LiNX
	Roues motrices 14"
	Franchissement 75 mm
	Poids max utilisateur 180kg et 160kg avec lift
	Garantie 2 ans hors batteries et pièces d'usure
<b>Commandes</b> Pour passer vos commandes ou réaliser vos devis, utilisez notre <b>e-commerce</b> dans votre <b>espace Invacare Pro</b> sur <a href="http://www.invacare.fr">www.invacare.fr</a> , ou commandez par e-mail à : <a href="mailto:commandesfr@invacare.com">commandesfr@invacare.com</a> Les codes et montants LPPR sont donnés à titre indicatif et n'engagent en aucun cas Invacare®. Les tarifs publics et les options sans supplément de prix sont donnés à titre indicatif et peuvent être revus sans délai pour toute nouvelle commande.	

<input type="checkbox"/> Sélectionner les options choisies par une croix dans les cases				<input checked="" type="radio"/> Configuration standard		<input type="radio"/> Options sans supplément de prix			
Invacare® TDX® SP2 FREP Classe B				Euros					
				Prix Public		LPPR/PLV			
CODE		DESIGNATION	NC : Non Compatible NC : 9999 : non compatible avec la référence 9999	HT	TTC				
ARQ0000	<input type="checkbox"/>	Invacare® TDX® SP2 FREP Classe B - Code LPPR 9541105		11 071,56	11 680,50	11 680,50			
+ 7,00 € HT d'éco-participation									
PACK POSITIONNEMENT PAP - NC AVEC ASSISE MAX									
ARQ0150	<input type="checkbox"/>	<b>Pack PAP 1:</b> Coussin <b>Matrx Libra</b> ou <b>Vi</b> + 2 cales de positionnement + Ceinture <b>BodyPoint</b> au choix + Dossier <b>Flex 3 réglable en tension</b> + Appui-tête <b>Elan</b>	0155, 0160, 2140, 2141, 2142, 2143, 2148, 2170, 2171, 2172, 2173, 2174, 2175, 2176, 2177, 2178, 2168, 2169, 2184, 2186, 2188, 2185, 2187, 2189, 1350, 1427, 1432, 1495, 1496, 1445	1 289,10	1 360,00	1360,00 (1,4,5)			
ARQ0155	<input type="checkbox"/>	<b>Pack PAP 2:</b> Coussin <b>Matrx Libra</b> + 2 cales de positionnement + Cale-cuisse (la paire)	0160, 2140, 2141, 2142, 2143, 2144, 2148, 2701, 2702, 2703, 2704, 2705, 2706	568,72	600,00	600,00 (5)			
ARQ0160	<input type="checkbox"/>	<b>Pack PAP 3:</b> Coussin <b>Matrx Libra</b> + 2 cales de positionnement + Dossier <b>Matrx MAC</b> ou <b>MAC Hug</b>	2104, 2140, 2141, 2142, 2143, 2144, 2148, 2170, 2171, 2172, 2173, 2174, 2175, 2176, 2177, 2178, 2179, 2184, 2186, 2188, 2185, 2187, 2189, 2324, 2325, 2327, 1445, 2701, 2702, 2703, 2704, 2705, 2706	1 137,44	1 200,00	1200,00 (4&5)			
ASSISE MODULITE MODULABLE									
Type d'assise									
ARQ2111	<input type="checkbox"/>	<b>Assise Modulite rigide réglable en largeur et en profondeur</b> , accoudoirs réglables en largeur (+25 mm par côté)  <b>Largeur</b> : 380 à 530 mm, réglable par palier de 50 mm <b>Profondeur</b> : 410 à 510 mm <b>REGLABLE EN CONTINU</b>		◆	◆			 2111	
ARQ2112	<input type="checkbox"/>	<b>Assise Modulite souple réglable en tension, en largeur et en profondeur</b> , accoudoirs réglables en largeur (+25 mm par côté) - réhausse la hauteur d'assise de 30 mm  <b>Largeur</b> : 380 à 550 mm, réglable par palier de 50 mm <b>Profondeur</b> : 410 à 510 mm <b>REGLABLE EN CONTINU</b>		○	○			 2112	
(1) code LPPR : 9913245 - VHP, adjonction supplément appui-tête réglable - 160,00€ (4) code LPPR : 9981399 - VPH, adjonction, PAP, forfait A adjonction membre supérieur dans la limite - 600,00 € (5) code LPPR : 9977848 - VPH, adjonction, PAP, forfait B adjonction membre inférieur dans la limite - 600,00 €									

Invacare® TDX® SP2 FREP Classe B				Euros		
				Prix Public	LPPR/PLV	
Largeur d'assise (Préréglage d'usine)						
	<input type="checkbox"/>	330mm (choisir largeur d'assise 380 mm 2121 et accoudoirs courbés vers l'intérieur 2183)	NC : 2143, 2701, 2703, 2705, 2138+2142, 2147, 2144	○	○	
ARQ2121	<input type="checkbox"/>	380 mm	2701, 2703, 2705	○	○	
ARQ2122	<input type="checkbox"/>	430 mm	2702, 2704, 2706	◆	◆	
ARQ2123	<input type="checkbox"/>	480 mm	NC : 2138+2142, 2147, 2702, 2704, 2706	○	○	
ARQ2124	<input type="checkbox"/>	530 mm	NC : dossiers Matrx, 2143, 2702, 2704, 2706	○	○	
Choix du rail pour le réglage de la profondeur d'assise						
ARQ2129	<input type="checkbox"/>	Rail standard pour profondeur 410 à 510 mm	NC : 2138	◆	◆	
ARQ2130	<input type="checkbox"/>	Rail rallongé pour profondeur 510 à 560 mm	NC : 2132, 2134	○	○	
Profondeur d'assise (Préréglage d'usine)						
ARQ2132	<input type="checkbox"/>	410 mm	NC : 2196, 2197, 2198, 0556 + cale-cuisses, Bodypoint	○	○	
ARQ2134	<input type="checkbox"/>	460 mm	NC : 0556+cale-cuisses	◆	◆	
ARQ2136	<input type="checkbox"/>	510 mm	NC : 2143, 0556+cale-cuisses	○	○	
ARQ2138	<input type="checkbox"/>	560 mm (uniquement avec largeur d'assise 530 mm et revêtement nylon)	NC : 2143	○	○	
Coussin d'assise						
ARQ2142	<input type="checkbox"/>	Coussin d'assise <b>Flo-tech Lite</b> (Pour largeur 380 à 480 mm, hauteur 75 mm, poids max 127 kg) / Contour (Pour largeur 530mm, hauteur 100 mm, poids max 180 kg)	NC: 1980, 1981, 1982, 1983, 1985	◆	◆	
ARQ2143	<input type="checkbox"/>	Coussin d'assise <b>Matrx Contour Visco NG</b> 430 x 430 mm (hauteur 100 mm, poids max 100 kg)	NC : 2155, 1980, 1981, 1982, 1983, 1985	76,78	81,00	81,00
ARQ2147	<input type="checkbox"/>	Coussin d'assise <b>Matrx Libra</b> , (hauteur 90mm, poids max 136kg) Livré avec 2 housses	NC : 2155, 1985	331,75	350,00	600,00 (5)
ARQ2144	<input type="checkbox"/>	Coussin d'assise <b>Matrx Vi</b> (Housse micro-aérée) deuxième housse intérieure imperméable incluse	NC : 2155, 1980, 1981, 1982, 1983	331,75	350,00	600,00 (5)
Première cale de positionnement pour coussin Matrx Libra						
ARQ1980	<input type="checkbox"/>	Biseau fessier, la paire		47,39	50,00	600,00 (5)
ARQ1981	<input type="checkbox"/>	Plot d'abduction Matrx (hauteur 4 cm) l'unité		47,39	50,00	600,00 (5)
ARQ1982	<input type="checkbox"/>	Biseau latéral, l'unité		47,39	50,00	600,00 (5)
ARQ1983	<input type="checkbox"/>	Biseau crural, l'unité		47,39	50,00	600,00 (5)
Deuxième cale de positionnement pour coussin Matrx Libra						
ARQ1980	<input type="checkbox"/>	Biseau fessier, la paire		47,39	50,00	600,00 (5)
ARQ1981	<input type="checkbox"/>	Plot d'abduction Matrx (hauteur 4 cm) l'unité		47,39	50,00	600,00 (5)
ARQ1982	<input type="checkbox"/>	Biseau latéral, l'unité		47,39	50,00	600,00 (5)
ARQ1983	<input type="checkbox"/>	Biseau crural, l'unité		47,39	50,00	600,00 (5)
Cale de positionnement pour coussin Matrx Vi						
ARQ1985	<input type="checkbox"/>	Kit d'obliquité pelvienne MatrX Vi (2 cales de 13mm)		94,79	100,00	600,00 (5)
Cannes de dossier						
ARQ2162	<input type="checkbox"/>	Hauteur 540 mm		◆	◆	
ARQ2163	<input type="checkbox"/>	Hauteur 480 mm	NC : 2172, 2173, 2052, 2053	○	○	
Poignées à pousser						
ARQ2107	<input type="checkbox"/>	Poignées à pousser		◆	◆	
ARQ2108	<input type="checkbox"/>	Sans poignées à pousser	2227, 2228, 2219, 2220, 2245, 2227, 2228, 1378, 1332	○	○	



2143




2147      2144

(5) code LPPR : 9977848 - VPH. adjonction. PAP, forfait B adjonction membre inférieur dans la limite - 600.00 €




(5) code LPPR : 9977848 - VPH, adjonction, PAP, forfait B adjonction membre inférieur dans la limite - 600,00 €

Invacare® TDX® SP2 FREP Classe B				Euros		
				Prix Public	LPPR/PLV	
Type de dossier						
ARQ2171	<input type="checkbox"/>	Dossier réglable en tension, avec toile rembourrée bi-matière et pochette arrière	NC : 1496, 1145, 2052, 2053, 2230, 2247	◆	◆	
ARQ2179	<input type="checkbox"/>	Dossier réglable en tension <b>Flex 3</b> livré avec coussin de dossier <b>Lateral</b> , revêtement PU bi-extensible noir	NC : 2193, 2192, 2194, 2199, 2230, 2247, 2128	180,09	190,00	600,00 (4)
ARQ2173	<input type="checkbox"/>	Dossier rigide <b>Flex 3</b> réglable en largeur et en hauteur (de 560 à 790 mm) avec coussin dossier <b>Laguna</b>	NC : 2128	○	○	
ARQ2174	<input type="checkbox"/>	<b>Matrx Posture Back</b> , hauteur 400 mm	NC : 1496, 1445	568,72	600,00	600,00 (4)
ARQ2175	<input type="checkbox"/>	<b>Matrx Posture Back</b> , hauteur 500 mm	NC : 1496, 1445	568,72	600,00	600,00 (4)
ARQ2176	<input type="checkbox"/>	<b>Matrx Elite E2</b> , hauteur 500 mm	NC : 1496, 1445	568,72	600,00	600,00 (4)
ARQ2177	<input type="checkbox"/>	<b>Matrx Elite TR</b> , hauteur 500 mm	NC : 1496, 1445	568,72	600,00	600,00 (4)
ARQ2178	<input type="checkbox"/>	<b>Matrx Elite E2 Deep</b> , hauteur 500 mm	NC : 1496, 1445	568,72	600,00	600,00 (4)
ARQ2168	<input type="checkbox"/>	<b>Matrx MAC</b> , Mesh noir	NC : 1445, 1496, 2124	995,26	1 050,00	Sur devis (9)
ARQ2169	<input type="checkbox"/>	<b>Matrx MAC HUG</b> , Mesh noir	NC : 1445, 1496, 2124	995,26	1 050,00	
Hauteur du dossier Matrx MAC						
ARQ2380	<input type="checkbox"/>	405 mm (16")		○	○	
ARQ2381	<input type="checkbox"/>	455 mm (18")		◆	◆	
ARQ2382	<input type="checkbox"/>	505 mm (20")		○	○	
ARQ2383	<input type="checkbox"/>	560 mm (22")		○	○	
Maintiens latéral Gauche pour dossier Matrx MAC						
ARQ2385	<input type="checkbox"/>	Maintien latéral Gauche 90 mm de profondeur, ambidextre, réglable en largeur et en hauteur.		○	○	
ARQ2386	<input type="checkbox"/>	Maintien latéral Gauche 150 mm de profondeur, ambidextre, réglable en largeur et en hauteur.		○	○	
ARQ2387	<input type="checkbox"/>	Maintien latéral Gauche 230 mm de profondeur, ambidextre, réglable en largeur et en hauteur.		○	○	
Maintiens latéral Droite pour dossier Matrx MAC						
ARQ2389	<input type="checkbox"/>	Maintien latéral Droite 90 mm de profondeur, ambidextre, réglable en largeur et en hauteur.		○	○	
ARQ2390	<input type="checkbox"/>	Maintien latéral Droite 150 mm de profondeur, ambidextre, réglable en largeur et en hauteur.		○	○	
ARQ2391	<input type="checkbox"/>	Maintien latéral Droite 230 mm de profondeur, ambidextre, réglable en largeur et en hauteur.		○	○	
Réglage largeur du dossier Matrx MAC						
ARQ2393	<input type="checkbox"/>	Ajusté = Largeur d'assise - 25 mm		○	○	
ARQ2394	<input type="checkbox"/>	Standard = Largeur d'assise		◆	◆	
ARQ2395	<input type="checkbox"/>	Large = Largeur d'assise + 25 mm		○	○	
Retrouvez les cale-troncs et tous les accessoires sur la fiche de mesure <b>Matrx</b> !						
Revêtement du coussin de dossier et/ou de l'assise (selon configuration)						
ARQ2151	<input type="checkbox"/>	Nylon noir		◆	◆	
ARQ2152	<input type="checkbox"/>	Revêtement PU bi-extensible noir		○	○	
ARQ2155	<input type="checkbox"/>	Mesh noir		○	○	



2171



2173

(4) code LPPR : 9981399 - VPH, adjonction, PAP, forfait A adjonction membre supérieur dans la limite - 600,00 €










(9) code LPPR : 4960062 - VPH, adjonction spécifique, supplément sur devis - Sur devis





2171



2173

Invacare® TDX® SP2 FREP Classe B				Euros			
				Prix Public	LPPR/PLV		
OPTIONS COMMUNES AUX ASSISES MODULITE							
Accoudoirs							
ARQ2191	<input type="checkbox"/>	Accoudoirs réglables en hauteur de 290 à 360 mm, en profondeur et amovible, la paire		◆	◆		 2191
ARQ2198	<input type="checkbox"/>	Accoudoirs enveloppants, revêtement PU bi-extensible noir, la paire	NC : 2195, 2196, 2197, cale-cuisses	○	○		
ARQ2181	<input type="checkbox"/>	Accoudoirs réglables en hauteur de 340 à 410 mm, en profondeur et amovible, la paire		○	○		 2198
ARQ2183	<input type="checkbox"/>	Accoudoirs courbés vers l'intérieur (jusqu'à -50 mm de largeur utile, 25 mm par côté)	NC : cale-cuisses	○	○		
ARQ2193	<input type="checkbox"/>	Accoudoirs relevables, hauteur ajustable de 230 à 360 mm		○	○		
ARQ2192	<input type="checkbox"/>	Accoudoirs relevables et parallèles, hauteur ajustable de 230 à 300 mm	NC : 1445	○	○		
ARQ2194	<input type="checkbox"/>	Accoudoirs relevables et parallèles, hauteur ajustable de 300 à 360 mm	NC : 1445	○	○		
Manchettes							
ARQ2195	<input type="checkbox"/>	Manchettes standard, longueur 325 mm, la paire		◆	◆		
ARQ2196	<input type="checkbox"/>	Manchettes longues, longueur 375 mm, la paire		○	○		
ARQ2197	<input type="checkbox"/>	Manchettes longues ergonomiques, longueur 397 mm, la paire	NC : 2230, 2247	○	○		Gouttière hémiplegique
Gouttières hémiplegiques							
Fab spé	<input type="checkbox"/>	Gouttière hémiplegique en fabrication spéciale		Sur devis	Sur devis	Sur devis (9)	
Fab spé	<input type="checkbox"/>	Gouttière concave hémi avec appui palmaire plat ou à corne courbé et rotateur réversible droite ou gauche à 360°, par pas de 18°		Sur devis	Sur devis	600,00 (4)	
Tendeur de dossier							
JBF1307	<input type="checkbox"/>	Tendeur de dossier, diamètre 22mm (pour assise Modulite Modulable uniquement)	NC : 2108	○	○		
Cale-cuisses							
ARQ2184	<input type="checkbox"/>	Cale-cuisse, gauche, taille 140 x 100 mm	NC : Ceintures Bodypoint	189,57	200,00	600,00 (5)	
ARQ2186	<input type="checkbox"/>	Cale-cuisse, gauche, taille 230 x 100mm	NC : Ceintures Bodypoint	189,57	200,00	600,00 (5)	
ARQ2188	<input type="checkbox"/>	Cale-cuisse, gauche, taille 330 x 100mm	NC : Ceintures Bodypoint	189,57	200,00	600,00 (5)	
ARQ2185	<input type="checkbox"/>	Cale-cuisse, droite, taille 140 x 100mm	NC : Ceintures Bodypoint	189,57	200,00	600,00 (5)	
ARQ2187	<input type="checkbox"/>	Cale-cuisse, droite, taille 230 x 100mm	NC : Ceintures Bodypoint	189,57	200,00	600,00 (5)	
ARQ2189	<input type="checkbox"/>	Cale-cuisse, droite, taille 330 x 100mm	NC : Ceintures Bodypoint	189,57	200,00	600,00 (5)	
Hauteur des supports de cale-cuisse - si cale-cuisse sélectionné							
ARQ2164	<input type="checkbox"/>	Supports pour cale-cuisse 155 mm		◆	◆		
ARQ2165	<input type="checkbox"/>	Supports pour cale-cuisse 206 mm		○	○		
Appuis-têtes							
ARQ1350	<input type="checkbox"/>	Appui-nuque, réglable en profondeur	NC : 2230, 2247	151,66	160,00	160,00 (1)	 1432
ARQ1432	<input type="checkbox"/>	Appui-tête revêtement PU bi-extensible noir réglable en profondeur et en largeur	NC : 2230, 2247	151,66	160,00	160,00 (1)	
ARQ1427	<input type="checkbox"/>	Appui-tête Kontour multi-réglable avec oreillettes latérales revêtement PU bi-extensible noir	NC : 2230, 2247	151,66	160,00	160,00 (1)	 1427
ARQ2324	<input type="checkbox"/>	Appui-tête <b>Elan</b> Standard 10" - housse noire respirante	NC : 2230, 2247	568,72	600,00	600,00 (4)	 2324
ARQ2325	<input type="checkbox"/>	Appui-tête <b>Elan</b> Occipital 9" - housse noire respirante	NC : 2230, 2247	568,72	600,00	600,00 (4)	 2325
ARQ2327	<input type="checkbox"/>	Appui-tête <b>Elan</b> 4 points 11" - housse noire respirante	NC : 2230, 2247	568,72	600,00	600,00 (4)	 2327
ARQ1495	<input type="checkbox"/>	Autre appui-tête non Invacare conforme à l'ISO 7176-19 pour utilisation du fauteuil roulant comme siège dans un véhicule		○	○		
(1) code LPPR : 9913245 - VPH, adjonction supplément appui-tête réglable - 160,00 €							
(4) code LPPR : 9981399 - VPH, adjonction, PAP, forfait A adjonction membre supérieur dans la limite - 600,00 €							
(5) code LPPR : 9977848 - VPH, adjonction, PAP, forfait B adjonction membre inférieur dans la limite - 600,00 €							
(9) code LPPR : 4960062 - VPH, adjonction spécifique, supplément sur devis - Sur devis							

Invacare® TDX® SP2 FREP Classe B				Euros				
				Prix Public	LPPR/PLV			
Support latéral (par paire ; revêtement PU bi-extensible noir)								
ARQ1445	<input type="checkbox"/>	Cale-tronc articulé, amovible, réglable en profondeur/hauteur/largeur, revêtement PU bi-extensible noir (la paire)	NC : dossiers Matrx	236,97	250,00	600,00 (4)	 1445	
AJUSTEMENT DE L'ASSISE ET DU DOSSIER POUR ASSISE MODULITE								
Inclinaison d'assise								
ARQ1091	<input type="checkbox"/>	Manuelle de 0° à 15°	NC : 2054	<input type="radio"/>	<input type="radio"/>			
ARQ1092	<input type="checkbox"/>	Electrique de 0° à 20° (poids max. utilisateur 136kg)	NC : 2054	<input type="radio"/>	<input type="radio"/>			
ARQ1095	<input type="checkbox"/>	Electrique de 0° à 20° (poids max. utilisateur 180kg)	NC : 2054	<input type="radio"/>	<input type="radio"/>			
ARQ1093	<input type="checkbox"/>	Electrique à compensation de 0° à 30° (poids max. utilisateur 160kg ; 130kg si option 1450 ou 1494)	NC : 0354	<input type="radio"/>	<input type="radio"/>			
ARQ2052	<input type="checkbox"/>	Electrique à compensation de 0° à 50° (poids max. utilisateur 136kg)	NC: 0354, 1924, (1922/1923/1924+1350/1432 /1427+1450/1494), 2163 ,2171	<input type="radio"/>	<input type="radio"/>			
ARQ2053	<input type="checkbox"/>	Electrique à compensation de 0° à 45° + <b>Lift 300 mm</b> - Assise élévatrice électriquement de <b>465 à 765 mm</b> (Poids max. utilisateur 136 kg)	NC : 0354, 0364	1 421,80	1 500,00	1500,00 (7)		
Hauteur sol-plaque d'assise Low Rider								
ARQ0350	<input type="checkbox"/>	<b>Low Rider</b> 403 mm (adjonction Lift obligatoire et batteries de 60 Ah)	NC 1091, 1092, 1093, 1145, 1095, 2052, (2123/2124+2129+ cale-cuisse), 2121	1 895,73	2 000,00	Sur devis (9)	 0977	
ARQ0352	<input type="checkbox"/>	<b>Low Rider</b> 420 mm (adjonction Lift obligatoire et batteries de 73,5 Ah)	NC 1091, 1092, 1093, 1145, 1260, 1095, 2052, 2184, 2185, 2186, 2187, 2188, 2189, (2134+0589), 2121	1 895,73	2 000,00			
Hauteur sol-plaque d'assise pour inclinaison d'assise électrique de 0° à 20°								
ARQ0354	<input type="checkbox"/>	450 mm		<input checked="" type="radio"/>	<input checked="" type="radio"/>			
ARQ0364	<input type="checkbox"/>	475 mm		<input type="radio"/>	<input type="radio"/>			
Options d'inclinaison d'assise (uniquement possible si 1093 sélectionné)								
ARQ2054	<input type="checkbox"/>	<b>Procline</b> d'assise de 5° (-5° à +25°)	1091,1092,1095,1198,1145	<input type="radio"/>	<input type="radio"/>			
Inclinaison de dossier								
ARQ0977	<input type="checkbox"/>	Electrique de 0° à 30° <b>DOSSIER RABATTABLE SANS OUTILS</b>		<input checked="" type="radio"/>	<input checked="" type="radio"/>			
ASSISE MAX								
ARQ1145	<input type="checkbox"/>	Assise <b>Max</b> - Coussin d'assise Max, Toile de dossier en revêtement PU bi-extensible noir réglable en tension, Barre de poussée	NC : 1332, 2113, 0526, 1404, 1405, 2253, 2205, 2206, 2128, 2258, Bodypoint	663,51	700,00	700,00 (8)		
Largeur d'assise (+150mm de réglage par accoudoir)								
ARQ0378	<input type="checkbox"/>	550 mm		<input checked="" type="radio"/>	<input checked="" type="radio"/>			
ARQ0380	<input type="checkbox"/>	610 mm		<input type="radio"/>	<input type="radio"/>			
Profondeur d'assise								
ARQ0396	<input type="checkbox"/>	560 mm		<input type="radio"/>	<input type="radio"/>			
ARQ0397	<input type="checkbox"/>	595 mm		<input checked="" type="radio"/>	<input checked="" type="radio"/>			
ARQ0398	<input type="checkbox"/>	630 mm		<input type="radio"/>	<input type="radio"/>			
Accoudoirs								
ARQ0635	<input type="checkbox"/>	Accoudoirs amovibles réglables en hauteur de 250 à 340 mm		<input checked="" type="radio"/>	<input checked="" type="radio"/>			
(1) code LPPR : 9913245 - VPH, adjonction supplément appui-tête réglable - 160,00 € (4) code LPPR : 9981399 - VPH, adjonction, PAP, forfait A adjonction membre supérieur dans la limite - 600,00 € (7) code LPPR : 9928838 - VPH, adjonction, supplément pour élévation électrique (lift) - 1500,00 € (8) code LPPR : 9942590 - VPH, adjonction, supplément pour fauteuil roulant bariatrique - 700,00 € (9) code LPPR : 4960062 - VPH, adjonction spécifique, supplément sur devis - Sur devis								

Invacare® TDX® SP2 FREP Classe B				Euros		
				Prix Public	LPPR/PLV	
Manchettes						
ARQ0647	<input type="checkbox"/>	Manchettes courtes, 325 mm		○	○	
ARQ0649	<input type="checkbox"/>	Manchettes longues, 375 mm		◆	◆	
Accessoires d'assise						
ARQ1432	<input type="checkbox"/>	Appui-tête réglable en profondeur, en hauteur et latéralement, revêtement PU bi-extensible noir		151,66	160,00	160,00 (1)
ARQ1427	<input type="checkbox"/>	Appui-tête Kontour multi-réglable avec oreillettes latérales revêtement PU bi-extensible noir		151,66	160,00	160,00 (1)
AJUSTEMENT DE L'ASSISE ET DU DOSSIER POUR ASSISE MAX						
Inclinaison d'assise						
ARQ1091	<input type="checkbox"/>	Manuelle de 0° à 8,5°		○	○	
ARQ1092	<input type="checkbox"/>	Electrique de 0° à 20° (poids max. utilisateur jusqu'à 136kg)		○	○	
ARQ1095	<input type="checkbox"/>	Electrique de 0° à 20° (poids max. utilisateur jusqu'à 180kg)		○	○	
Hauteur sol-plaque d'assise						
ARQ1024	<input type="checkbox"/>	470 mm		◆	◆	
ARQ1046	<input type="checkbox"/>	495 mm		○	○	
Inclinaison de dossier						
ARQ0947	<input type="checkbox"/>	Electrique de 0° à 20°		◆	◆	
REPOSE-JAMBES ET REPOSE- PIEDS						
Repose-jambes central réglable en inclinaison avec appui-mollet						
ARQ0556	<input type="checkbox"/>	Manuel (réglable de 1,5° à 63°)	NC : 0517	○	○	
ARQ0589	<input type="checkbox"/>	Électrique <b>LNX</b> , avec compensation, positionné à 90° réglable à +7°/-7°		1 184,83	1 250,00	1250,00 (2)
Palettes						
ARQ2365	<input type="checkbox"/>	Palettes séparées réglables en angle, en hauteur et largeur taille S (127 x 190 mm)		○	○	
ARQ0559	<input type="checkbox"/>	Palettes séparées réglables en angle, en hauteur et largeur taille M (140 x 240 mm)		◆	◆	
ARQ0516	<input type="checkbox"/>	Palettes séparées réglables en angle, en hauteur et largeur taille L (150 x 290 mm)		○	○	
ARQ0517	<input type="checkbox"/>	Palette monobloc réglable en hauteur et en angle M (305 x 275 mm)		○	○	
Repose-jambes et repose-pieds latéraux réglables en inclinaison avec appui-mollet, la paire						
ARQ0526	<input type="checkbox"/>	Potences repose-pieds fixes 80° escamotables Intérieur/Extérieur (UL 330 à 460 mm)	NC : 0504	◆	◆	
ARQ0503	<input type="checkbox"/>	Potences repose-pieds standards réglables 90°-65° escamotables (UL 290 à 470 mm)		○	○	
ARQ0533	<input type="checkbox"/>	Repose-jambes manuels réglables en angle de 0° à 80° type <b>Storm®4</b> (UL 290 à 470 mm)		○	○	
ARQ0531	<input type="checkbox"/>	Repose-jambes ergonomiques électriques de 0° à 80° (UL 290 à 470 mm)		1 184,83	1 250,00	1250,00 (2)
Palettes réglables (la paire)						
ARQ0512	<input type="checkbox"/>	Fixes		◆	◆	
ARQ0504	<input type="checkbox"/>	Réglables en inclinaison		○	○	
ARQ0513	<input type="checkbox"/>	Réglables en inclinaison et en profondeur		○	○	
(1) code LPPR : 9913245 - VPH, adjonction supplément appui-tête réglable - 160,00 € (2) code LPPR : 9934282 - VHP, adjonction repose-jambe électrique droit et gauche pour FRE - 1250,00€						

0526

0503

0531

0526










0503











0531






Invacare® TDX® SP2 FREP Classe B				Euros			
				Prix Public	LPPR/PLV		
COMMANDES ELECTRONIQUES LINX							
Commande principale pour Electronique LINX							
ARQ2203	<input type="checkbox"/>	Manipulateur <b>LINX</b> REM211 : Conduite et contrôle des vérins	NC : 2231, 2232, 2230, 2247, 2257, 2233, 2240, 2270	◆	◆	 REM211  REM216  Bluetooth® REM400  REM500 Bluetooth®	
ARQ2204	<input type="checkbox"/>	Manipulateur <b>LINX</b> REM216 : Conduite, contrôle des vérins et de l'éclairage	NC : 2231, 2232, 2230, 2247, 2257, 2233, 2240, 2270	○	○		
ARQ2205	<input type="checkbox"/>	Manipulateur <b>LINX</b> REM400 - <b>Écran couleur tactile et bluetooth</b> - Conduite, contrôle des vérins et de l'éclairage, émulation souris	NC : 2220	○	○		
ARQ2206	<input type="checkbox"/>	Ecran de contrôle <b>LINX</b> REM500 : <b>Ecran couleur tactile 3,5" et bluetooth</b> - Conduite, contrôle des vérins et de l'éclairage, émulation souris - <b>NÉCESSITE UNE COMMANDE SPÉCIALE</b>	NC : 2220, 2270	○	○		
Option REM400							
ARQ2270	<input type="checkbox"/>	Interrupteur à bascule programmable pour manipulateur REM400 (par défaut : marche /arrêt et potentiomètre de vitesse), la paire		○	○	 2270	
Fixation de la commande principale (REM110/211/216/400)							
ARQ1207	<input type="checkbox"/>	Fixation à droite réversible, non escamotable	NC : 1404	○	○	 1709, 1710	
ARQ1208	<input type="checkbox"/>	Fixation à gauche réversible, non escamotable	NC : 1405	○	○		
ARQ1707	<input type="checkbox"/>	Escamotable à droite + réglable en hauteur, renforcé	NC : 1404	◆	◆		
ARQ1708	<input type="checkbox"/>	Escamotable à gauche + réglable en hauteur, renforcé	NC : 1405	○	○		
ARQ1709	<input type="checkbox"/>	<b>Maxx Resolve</b> escamotable intérieur/extérieur - fixation à droite	NC 2206, 2207, 2275, 1404	○	○		
ARQ1710	<input type="checkbox"/>	<b>Maxx Resolve</b> escamotable intérieur/extérieur - fixation à gauche	NC 2206, 2208, 2276, 1405	○	○		
ARQ2213	<input type="checkbox"/>	Montage central, escamotable à droite	NC : 1404, 1405, 1415	787,68	831,00		Sur devis (9)
ARQ2214	<input type="checkbox"/>	Montage central, escamotable à gauche	NC : 1404,1405, 1339	787,68	831,00		
ARQ2227	<input type="checkbox"/>	Fixation à droite pour tierce-personne (déplacement du manipulateur)	NC : 2219, 2220, 2128, 2108	○	○		
ARQ2228	<input type="checkbox"/>	Fixation à gauche pour tierce-personne (déplacement du manipulateur)	NC : 2219, 2220, 2128, 2108	○	○		
ARW2239	<input type="checkbox"/>	Montage personnalisé, merci de nous préciser votre demande :		Sur devis	Sur devis	Sur devis (9)	
Montage de l'écran de contrôle LINX REM500							
ARQ2209	<input type="checkbox"/>	Fixation escamotable à droite, multi-réglable (Amplitude de réglage en hauteur de 250 mm)	NC : 1404, 1415	◆	◆	 2209 2210	
ARQ2210	<input type="checkbox"/>	Fixation escamotable à gauche, multi-réglable (Amplitude de réglage en hauteur de 250 mm)	NC : 1405, 1339	○	○		
PW-4005	<input type="checkbox"/>	Option 2209/2210 avec tige de fixation pour REM500 rallongée de 200 mm		Sur devis	Sur devis		Sur devis (9)
ARQ2213	<input type="checkbox"/>	Montage central, escamotable à droite	NC : 1404, 1405, 1415	787,68	831,00		
ARQ2214	<input type="checkbox"/>	Montage central, escamotable à gauche	NC : 1404,1405, 1339	787,68	831,00		
ARW2239	<input type="checkbox"/>	Montage personnalisé, merci de nous préciser votre demande :		Sur devis	Sur devis		
(9) code LPPR : 4960062 - VHP, adjonction spécifique, supplément sur devis - Sur devis							




Invacare® TDX® SP2 FREP Classe B				Euros			
				Prix Public	LPPR/PLV		
Double commande LiNX (Utilisateur + tierce-personne)							
ARQ2220	<input type="checkbox"/>	Double commande <b>LiNX</b> (REM050 - utilise le profil de conduite du REM110 ou le profil de conduite 1 du REM211/216 - Vitesse limitée à 6km/h)	NC : 2227, 2228, 1221, 1222	1 421,80	1 500,00	1500,00 (6)	 REM050  2219 2245
ARQ2219	<input type="checkbox"/>	Double commande Compact <b>LiNX</b> - 3 profils de conduite dédiés et contrôle des vérins	NC : 1221, 1222, 2227, 2228	1 421,80	1 500,00	1500,00 (6)	
ARQ2245	<input type="checkbox"/>	Double commande intuitive <b>LiNX</b> - profil de conduite dédié	NC : 1207, 1208, 2227, 2228	1 421,80	1 500,00	1500,00 (6)	
ARQ1207	<input type="checkbox"/>	Fixation à droite - pour REM050 et Compact		○	○		
ARQ1208	<input type="checkbox"/>	Fixation à gauche - pour REM050 et Compact		○	○		
ARQ1221	<input type="checkbox"/>	Fixation à droite, amovible - uniquement commande intuitive <b>LiNX</b>		○	○		
ARQ1222	<input type="checkbox"/>	Fixation à gauche, amovible - uniquement commande intuitive <b>LiNX</b>		○	○		
Si plusieurs joysticks doivent être montés sur le support escamotable pour montage en position centrale (2213/2214), sélectionnez l'option 2215							
Joysticks Compact proportionnels - Uniquement avec REM400 et REM500							
ARQ2231	<input type="checkbox"/>	Joystick <b>LiNX</b> Compact proportionnel (force de délexion : 160 g)		1 421,80	1 500,00	1500,00 (6)	 2231 2232
ARQ2232	<input type="checkbox"/>	Joystick <b>LiNX</b> Compact proportionnel Low force (force de déflexion : 112 g)		1 421,80	1 500,00	1500,00 (6)	
ARQ2207	<input type="checkbox"/>	Fixation à droite	NC : 1404	◆	◆		
ARQ2208	<input type="checkbox"/>	Fixation à gauche	NC : 1405	○	○		 2230  2247
ARQ2213	<input type="checkbox"/>	Fixation centrale, escamotable à droite	NC : 1404, 1405, 1415	787,68	831,00	Sur devis (9)	
ARQ2214	<input type="checkbox"/>	Fixation centrale, escamotable à gauche	NC : 1404, 1405, 1339	787,68	831,00		
ARW2215	<input type="checkbox"/>	Montage personnalisé, merci de nous préciser votre demande :		Sur devis			
Commande occipitale à capteurs de proximité - Technologie ATOM							
ARQ2230	<input type="checkbox"/>	ATOM <b>ASL104</b> + contacteur egg	NC : 2233, 2324, 2325, 2327, 2257, 2240	5 648,34	5 959,00	Sur devis (9)	 2257
ARQ2247	<input type="checkbox"/>	PROTON <b>ASL104P</b> + contacteur egg	NC : 2233, 2324, 2325, 2327, 2257, 2240	5 648,34	5 959,00		
Contacteurs à capteur de proximité - Technologie ATOM							
ARQ2257	<input type="checkbox"/>	4 contacteurs à capteur de proximité <b>ASL 106</b>	NC : 2233, 2240	7 048,34	7 436,00	Sur devis (9)	 2233
ARQ2275	<input type="checkbox"/>	Montage central sur tablette <b>ASL619</b> , escamotable à droite		○	○		
ARQ2276	<input type="checkbox"/>	Montage central sur tablette <b>ASL619</b> , escamotable à gauche		○	○		
ARW2215	<input type="checkbox"/>	Montage personnalisé, merci de nous préciser votre demande :		Sur devis		Sur devis (9)	
Commande Mini Joystick proportionnel							
ARQ2233	<input type="checkbox"/>	Mini joystick proportionnel <b>MEC</b> (Le contacteur peut être désactivé)	NC : 2240	5 648,34	5 959,00	Sur devis (9)	 2233
ARQ2235	<input type="checkbox"/>	Montage sur mini tablette <b>ASL603</b> (100x150 mm), à droite		○	○		
ARQ2236	<input type="checkbox"/>	Montage sur mini tablette <b>ASL603</b> (100x150 mm), à gauche		○	○		
ARQ2213	<input type="checkbox"/>	Montage central, escamotable à droite	NC : 1404, 1405	○	○		
ARQ2214	<input type="checkbox"/>	Montage central, escamotable à gauche	NC : 1404, 1405	○	○		
ARQ2241	<input type="checkbox"/>	Montage central sur mini tablette <b>ASL603</b> (100x150 mm), escamotable à droite	NC : 1404, 1405	787,68	831,00	Sur devis (9)	
ARQ2242	<input type="checkbox"/>	Montage central sur mini tablette <b>ASL603</b> (100x150 mm), escamotable à gauche		787,68	831,00		
ARW2215	<input type="checkbox"/>	Montage personnalisé, merci de nous préciser votre demande :		Sur devis			
(6) code LPPR : 9982884 - VPH, adjonction, boîtier de commande personnalisé - 1500,00 €							
(9) code LPPR : 4960062 - VPH, adjonction spécifique, supplément sur devis - Sur devis							


Invacare® TDX® SP2 FREP Classe B				Euros		
				Prix Public	LPPR/PLV	
Commande Joystick renforcé proportionnel						
ARQ2240	<input type="checkbox"/>	Commande joystick renforcé proportionnel <b>ASL133</b>		3 317,54	3 500,00	Sur devis (9)
ARQ2235	<input type="checkbox"/>	Montage sur mini tablette <b>ASL603</b> (100x150 mm), à droite		○	○	
ARQ2236	<input type="checkbox"/>	Montage sur mini tablette <b>ASL603</b> (100x150 mm), à gauche		○	○	
ARQ2213	<input type="checkbox"/>	Montage central, escamotable à droite		○	○	
ARQ2214	<input type="checkbox"/>	Montage central, escamotable à gauche		○	○	
ARQ2241	<input type="checkbox"/>	Montage central sur mini tablette <b>ASL603</b> (100x150 mm), escamotable à droite		787,68	831,00	Sur devis (9)
ARQ2242	<input type="checkbox"/>	Montage central sur mini tablette <b>ASL603</b> (100x150 mm), escamotable à gauche		787,68	831,00	
ARW2215	<input type="checkbox"/>	Montage personnalisé, merci de nous préciser votre demande :		Sur devis		
Commandes alternatives de vérins						
ARQ2251	<input type="checkbox"/>	Clavier multifonction 10 contacteurs, livré avec câble sortie double Jack 2252		530,81	560,00	Sur devis (9)
ARQ2217	<input type="checkbox"/>	Fixation utilisateur à droite	NC : 2209, 2213, 1415	○	○	
ARQ2218	<input type="checkbox"/>	Fixation utilisateur à gauche	NC : 2210, 2214	○	○	
ARQ2227	<input type="checkbox"/>	Fixation tierce-personne à droite		○	○	
ARQ2228	<input type="checkbox"/>	Fixation tierce-personne à gauche		○	○	
ARQ2225	<input type="checkbox"/>	Sans montage		○	○	
ARQ2252	<input type="checkbox"/>	Câble sortie double Jack (pour connexion contacteur) - défilement des fonctions et activation des vérins		87,20	92,00	Sur devis (9)
OPTIONS COMPLEMENTAIRES LINX						
Accessoires LINX						
ARQ2253	<input type="checkbox"/>	Prises de charge USB	NC : Bodypoint	○	○	
ARQ2207	<input type="checkbox"/>	Fixation à droite	NC : 1404	○	○	
ARQ2208	<input type="checkbox"/>	Fixation à gauche	NC : 1405	○	○	
Remote Stop Switch						
ARQ2258	<input type="checkbox"/>	Commande d'arrêt à distance (ASL504)		831,28	877,00	Sur devis (9)
Autres accessoires et contacteurs						
ARQ2300	<input type="checkbox"/>	A inclure avec le fauteuil		○	○	
ARW2301	<input type="checkbox"/>	A connecter et programmer (Spécial)		Sur devis	Sur devis	Sur devis (9)
Contacteurs ronds et plats (diamètre 63 mm - livrés non montés - prendre option 2252 obligatoirement si pas de REM400 ou REM500)						
ARQ1685	<input type="checkbox"/>	Contacteur Rouge		149,76	158,00	Sur devis (9)
ARQ1686	<input type="checkbox"/>	Contacteur Jaune		149,76	158,00	
ARQ1687	<input type="checkbox"/>	Contacteur Vert		149,76	158,00	
ARQ1690	<input type="checkbox"/>	Contacteur Bleu		149,76	158,00	
Contacteur Egg (option 2252 obligatoire si pas de REM400 ou REM500)						
ARQ2254	<input type="checkbox"/>	Contacteur Egg, noir		118,48	125,00	Sur devis (9)
Mini contacteurs ronds et plats (diamètre 30 mm - livrés non montés - prendre option 2252 obligatoirement, si pas de REM400 ou REM500)						
ARQ1711	<input type="checkbox"/>	Mini contacteur Rouge		149,76	158,00	Sur devis (9)
ARQ1712	<input type="checkbox"/>	Mini contacteur Jaune		149,76	158,00	
ARQ1713	<input type="checkbox"/>	Mini contacteur Vert		149,76	158,00	
ARQ1714	<input type="checkbox"/>	Mini contacteur Orange		149,76	158,00	
ARQ1715	<input type="checkbox"/>	Mini contacteur Bleu		149,76	158,00	
ARQ1716	<input type="checkbox"/>	Mini contacteur Noir		149,76	158,00	
(9) code LPPR : 4960062 - VPH, adjonction spécifique, supplément sur devis - Sur devis						


















2240






2253




Invacare® TDX® SP2 FREP Classe B				Euros		
				Prix Public	LPPR/PLV	
Joysticks Bodypoint - livrés non montés						
ARQ2721	<input type="checkbox"/>	Embout ergonomique en U - largeur 76 mm (3")		<input type="radio"/>	<input type="radio"/>	 2721  2722  2723  2724
ARQ2722	<input type="checkbox"/>	Embout ergonomique en U - largeur 100 mm (4")		<input type="radio"/>	<input type="radio"/>	
ARQ2723	<input type="checkbox"/>	Embout dôme en caoutchouc - diamètre 66 mm		<input type="radio"/>	<input type="radio"/>	
ARQ2724	<input type="checkbox"/>	Embout champignon rainuré (possible de le couper pour réduire sa hauteur) - diamètre 42 mm		<input type="radio"/>	<input type="radio"/>	
COLORIS DE CHÂSSIS						
Coloris des carénages						
ARQ2640	<input type="checkbox"/>	Noir Obsidien		<input type="radio"/>	<input type="radio"/>	 2640  2641  2642  2643  2644
ARQ2641	<input type="checkbox"/>	Rouge Rubis		<input type="radio"/>	<input type="radio"/>	
ARQ2642	<input type="checkbox"/>	Violet Pourpre		<input type="radio"/>	<input type="radio"/>	
ARQ2643	<input type="checkbox"/>	Bleu Jacinthe		<input type="radio"/>	<input type="radio"/>	
ARQ2644	<input type="checkbox"/>	Bleu Artic		<input type="radio"/>	<input type="radio"/>	
Coloris des jantes (NOUVEAU jantes AVIVA)						
ARQ2650	<input type="checkbox"/>	Noir Obsidien		<input type="radio"/>	<input type="radio"/>	 2650  2651  2652  2653  2654
ARQ2651	<input type="checkbox"/>	Rouge Rubis		<input type="radio"/>	<input type="radio"/>	
ARQ2652	<input type="checkbox"/>	Violet Pourpre		<input type="radio"/>	<input type="radio"/>	
ARQ2653	<input type="checkbox"/>	Bleu Jacinthe		<input type="radio"/>	<input type="radio"/>	
ARQ2654	<input type="checkbox"/>	Bleu Artic		<input type="radio"/>	<input type="radio"/>	
PERFORMANCES						
Fourches						
ARQ2631	<input type="checkbox"/>	Fourches monobras		399,05	421,00	Sur devis (9)
ARQ2632	<input type="checkbox"/>	Fourches double bras		◆	◆	
Roues Centrales motrices						
ARQ0704	<input type="checkbox"/>	14"x3" Pneumatique noir à crampons		◆	◆	
ARQ0705	<input type="checkbox"/>	14"x3" Bandage noir à crampons		<input type="radio"/>	<input type="radio"/>	
ARQ0706	<input type="checkbox"/>	14"x3" Pneumatique anti-crevaisson noir à crampons		<input type="radio"/>	<input type="radio"/>	
Moteurs						
ARQ1282	<input type="checkbox"/>	Moteur OPS Drive 6 km/h, 4 pôles		<input type="radio"/>	<input type="radio"/>	
ARQ1283	<input type="checkbox"/>	Moteur OPS Drive 10 km/h, 4 pôles		◆	◆	
ARQ1223	<input type="checkbox"/>	Moteur OPS Drive 10 km/h, programmable jusqu'à 12 km/h		<input type="radio"/>	<input type="radio"/>	
Batteries						
ARQ1259	<input type="checkbox"/>	Batteries 60 Ah		<input type="radio"/>	<input type="radio"/>	
ARQ1260	<input type="checkbox"/>	Batteries 73,5 Ah		◆	◆	
Chargeur						
ARQ1313	<input type="checkbox"/>	Chargeur OptiCharge 10 A (IP44)		◆	◆	
ARQ1314	<input type="checkbox"/>	Chargeur OptiCharge 10 A prise UK (IP44)		<input type="radio"/>	<input type="radio"/>	
GYROSCOPE						
G-Trac						
ARQ1215	<input type="checkbox"/>	Module G-Trac (Contrôle directionnel de la trajectoire durant la conduite)		1 090,05	1 150,00	Sur devis (9)
OPTIONS DE POSITIONNEMENT						
Pensez aux accessoires de positionnement Bodypoint : ceintures, harnais, maintiens de chevilles.						
OPTIONS						
Eclairage						
ARQ2837	<input type="checkbox"/>	Equipement route de sécurité LED extra-lumineux - Puissance 60 Lux - Clignotants, feux de position, warning (Choisir REM216, REM400 ou REM500)		<input type="radio"/>	<input type="radio"/>	
ARQ1254	<input type="checkbox"/>	Sans éclairage		◆	◆	
(9) code LPPR : 4960062 - VHP, adjonction spécifique, supplément sur devis - Sur devis						

Invacare® TDX® SP2 FREP Classe B				Euros		
				Prix Public	LPPR/PLV	
Préparation pour station d'accueil Dahl Engineering (homologué TUV) [Station d'accueil Dahl Engineering non incluse] Contact:Løvevej 3 - DK - 7700 Thisted -Tel. :+45 96180077 fax. :+45 96180078 web page: www.dahlengineering.dk						
ARQ1450	<input type="checkbox"/>	Préparation de la base motrice pour montage de la station d'accueil <b>Dahl</b> . La station d'accueil <b>Dahl</b> permet d'arrimer le fauteuil dans un des véhicules homologués suivants selon les exigences de la Directive Européenne CEE-2007-46 : VW Crafter, VW Transporter/Caravelle T5, Mercedes Vito/Viano 639, MB Sprinter 906, Ford Transit, Opel Vivaro et Renault Traffic, Citroen Jumpy, Peugeot Expert, Fiat Scudo, <b>VW Caddy, Citroen Berlingo, Peugeot Partner. Un appui-tête est obligatoire lors du transport de la personne dans un fauteuil roulant électrique, veuillez en sélectionner un en option dans les accessoires d'assise.</b>	738,39	779,00	Sur devis (9)	
<b>Accroche-taxi</b>						
ARQ1493	<input type="checkbox"/>	4 Fixations avant et arrière	◆	◆		
ARQ1494	<input type="checkbox"/>	Accroche -taxis conformes à la norme ISO7176-19 : 2001 pour le transport des personnes, appui-tête obligatoire	○	○		
<b>Ceintures de maintien</b>						
ARQ1329	<input type="checkbox"/>	Fermeture à boucle type automobile	○	○		
ARQ2113	<input type="checkbox"/>	Fermeture à boucle type automobile avec points d'attache réglable sur l'assise	○	○		
ARQ1332	<input type="checkbox"/>	Harnais de maintien en H	236,97	250,00	600,00 (4)	
<b>Ceintures et harnais de positionnement Bodypoint (fixations incluses)</b>						
ARQ2701	<input type="checkbox"/>	Ceinture <b>Bodypoint</b> Evoflex, Loquet Rehab, taille L	236,97	250,00	600,00 (5)	
ARQ2702	<input type="checkbox"/>	Ceinture <b>Bodypoint</b> Evoflex, Loquet Rehab, taille M	236,97	250,00	600,00 (5)	
ARQ2703	<input type="checkbox"/>	Ceinture <b>Bodypoint</b> 2 points, bouton à pousser, ajustement central, taille L	236,97	250,00	600,00 (5)	
ARQ2704	<input type="checkbox"/>	Ceinture <b>Bodypoint</b> 2 points, bouton à pousser, ajustement central, taille M	236,97	250,00	600,00 (5)	
ARQ2705	<input type="checkbox"/>	Ceinture <b>Bodypoint</b> 2 points, verrouillage par clip, ajustement à tirer vers l'intérieur, taille L	236,97	250,00	600,00 (5)	
ARQ2706	<input type="checkbox"/>	Ceinture <b>Bodypoint</b> 2 points, verrouillage par clip, ajustement à tirer vers l'intérieur, taille M	236,97	250,00	600,00 (5)	
<b>Rétroviseur</b>						
ARQ1415	<input type="checkbox"/>	Droit	○	○		
ARQ1339	<input type="checkbox"/>	Gauche	○	○		
<b>Crochets porte-sac (Charge max. : 6kg)</b>						
ARQ2128	<input type="checkbox"/>	Crochets porte-sac (Uniquement avec Assise Modulite Modulable)	○	○		
<b>Porte-canne</b>						
ARQ1312	<input type="checkbox"/>	Côté droit	○	○		
ARQ1363	<input type="checkbox"/>	Côté gauche	○	○		
<b>Tablette escamotable</b>						
ARQ1404	<input type="checkbox"/>	Côté droit	125,12	132,00	132,00 (3)	
ARQ1405	<input type="checkbox"/>	Côté gauche	125,12	132,00	132,00 (3)	







1493




1329




2701, 2702



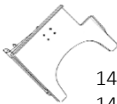
2703, 2704



2705, 2706



2128



1404  
1405

(3) code LPPR : 9947184 - VPH, adjonction tablette complète - 132,00 €

(4) code LPPR : 9981399 - VPH, adjonction, PAP, forfait A adjonction membre supérieur dans la limite - 600,00 €

(5) code LPPR : 9977848 - VPH, adjonction, PAP, forfait B adjonction membre inférieur dans la limite - 600,00 €

(9) code LPPR : 4960062 - VPH, adjonction spécifique, supplément sur devis - Sur devis

**DAHL**  
ENGINEERING



1493



1329




2701, 2702



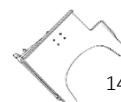
2703, 2704



2705, 2706



2128



1404  
1405

(3) code LPPR : 9947184 - VPH, adjonction tablette complète - 132,00 €

(4) code LPPR : 9981399 - VPH, adjonction, PAP, forfait A adjonction membre supérieur dans la limite - 600,00 €

(5) code LPPR : 9977848 - VPH, adjonction, PAP, forfait B adjonction membre inférieur dans la limite - 600,00 €

(9) code LPPR : 4960062 - VPH, adjonction spécifique, supplément sur devis - Sur devis

Invacare® TDX® SP2 FREP Classe B		Euros		
		Prix Public	LPPR/PLV	

Invacare® TDX® SP2		Hauteur d'assise sol/Plaque d'assise (en mm)		
Type d'inclinaison	Type d'assise	Assise Standard AR*2110	Assise modulable rigide AR*2111	Assise modulable souple AR*2112
AR*1091 : Manuelle 0 à 8,5°		450	450	480
AR*1092 / AR*1095 : Electrique de 0 à 20°		NC	450 / 475	480 / 505
AR*1093 : Electrique à compensation de 0 à 30°		NC	475	505
AR*1094 : Electrique à compensation de 0 à 30° + lift (300 mm)		NC	403 ou 420 avec version Low Rider / 475	433 ou 450 avec version Low Rider / 505

Options d'inclinaison	Hauteur d'assise sol/Plaque d'assise	Hauteur d'assise sol/Plaque d'assise avant (en mm) ARH0015		Low Rider à 420 mm	Low Rider à 403 mm
		450 mm ARH0354	475 mm ARH0364	420 mm ARH0071	403 mm ARH0072
ARH2057 : Sans proclive ni déclive		450	475	420	403
ARH2054 : 5° Proclive (hauteur avec assise à 0°)		NC	+50 mm	+50 mm	+50 mm

*Valable avec une profondeur de 450 mm*

(1) code LPPR : 9913245 - VPH, adjonction supplément appui-tête réglable - 160,00 €

(2) code LPPR : 9934282 - VPH, adjonction repose-jambe électrique droit et gauche pour FRE - 1250,00 €

(3) code LPPR : 9947184 - VPH, adjonction tablette complète - 132,00 €

(4) code LPPR : 9981399 - VPH, adjonction, PAP, forfait A adjonction membre supérieur dans la limite - 600,00 €

(5) code LPPR : 9977848 - VPH, adjonction, PAP, forfait B adjonction membre inférieur dans la limite - 600,00 €

(6) code LPPR : 9982884 - VPH, adjonction, boîtier de commande personnalisé - 1500,00 €

(7) code LPPR : 9928838 - VPH, adjonction, supplément pour élévation électrique (lift) - 1500,00 €

(8) code LPPR : 9942590 - VPH, adjonction, supplément pour fauteuil roulant bariatrique - 700,00 €

(9) code LPPR : 4960062 - VPH, adjonction spécifique, supplément sur devis - Sur devis