



Yes, you can.®

TDX® SP2 NB

Ultra Low Maxx

FREP Classe B



Configuration disponible

Dossier et coussin Matrix / Appui-tête
Elan / Accessoires de positionnement /
Dossier électrique à compensation 170° /
Équipement route 30 Lux / Batterie 50
Ah / REM400 / programmable à 12
km/h...

Adjonctions incluses

Lift/Bascule d'assise 45°

(LPPR/PLV 1500,00€)

Repose-jambe électrique

(LPPR/PLV 1250,00€)

PAP membres Inférieurs

(LPPR/PLV 600,00€)

PAP membres supérieurs

(LPPR/PLV 600,00€)

Appui-tête

(LPPR/PLV 160,00€)

Adjonctions disponibles

Commande personnalisée

(LPPR/PLV 1500,00€)

Tablette

(LPPR/PLV 132,00€)

Prix Public TTC (LPPR/PLV)

15 790,50 €

Forfait MAD 1 Niveau 3 : 375,00 € (LPPR)

Forfait de livraison : 50,00 € (LPPR)



Informations client	Caractéristiques produit
Date :	CE
Référence d'achat :	Largeur hors tout 610 mm
Code client :	Hauteur d'assise à partir de 440 mm
Cachet du distributeur :	Moteurs 340W 4 pôles
	Vitesse 6 km/h, 10 km/h ou 10 km/h programmable à 12 km/h
	Batteries 50 Ah (jusqu'à 26 km d'autonomie)
	Electronique LINX
	Roues motrices 14"
	Franchissement 75 mm
	Poids max utilisateur 150 kg
	Garantie 2 ans hors batteries et pièces d'usure
Commandes Pour passer vos commandes ou réaliser vos devis, utilisez notre e-commerce dans votre espace Invacare Pro sur www.invacare.fr , ou commandez par e-mail à : commandesfr@invacare.com Les codes et montants LPPR sont donnés à titre indicatif et n'engagent en aucun cas Invacare®. Les tarifs publics et les options sans supplément de prix sont donnés à titre indicatif et peuvent être revus sans délai pour toute nouvelle commande.	

<input type="checkbox"/> Sélectionner les options choisies par une croix dans les cases				<input checked="" type="checkbox"/> Configuration standard		<input type="checkbox"/> Options sans supplément de prix	
Invacare® TDX® SP2^{NB} Ultra Low Maxx FREP Classe B				Euros			
				Prix Public		LPPR/PLV	
CODE	DESIGNATION	NC : Non Compatible NC : 9999 : non compatible avec la référence 9999	HT	TTC			
ARP0080	<input type="checkbox"/> <i>Invacare® TDX® SP2NB Ultra Low Maxx FREP Classe B - Code LPPR 9541105 + 9913245 + 9934282 + 9981399 + 9977848 + 9928838</i> Module de puissance : 90 A - Moteurs : 340W, 4 pôles - Autonomie : +/- 26 km (50Ah)		14 967,30	15 790,50	15 790,50		
+ 7,42 € HT d'éco-participation							
*	Mesure personnalisée :	Mesuré de ... à ...					
A	Hauteur d'assise	De l'assise au sol					
B	Largeur d'assise	Du bord de plaque d'assise avant gauche au bord de plaque d'assise avant droite					
C	Profondeur d'assise	De l'avant de l'assise à l'avant de la canne de dossier					
D	Dossier	De la plaque d'assise au haut du dossier					
E	Hauteur accoudoir gauche	De la plaque d'assise au haut du tube de l'accoudoir					
F	Hauteur accoudoir droite	De la plaque d'assise au haut du tube de l'accoudoir					
G	Hauteur repose-jambes central	Du haut de la palette à la plaque d'assise, parallèle au repose-jambes					
H	Repose-jambe latéral Gauche	Du haut de la palette à la plaque d'assise, parallèle au repose-jambe					
K	Repose-jambe latéral Droite	Du haut de la palette à la plaque d'assise, parallèle au repose-jambe					
H	Repose-jambe Pivot Plus Gauche	Du haut de la palette à la plaque d'assise, parallèle au repose-jambe					
K	Repose-jambe Pivot Plus Droite	Du haut de la palette à la plaque d'assise, parallèle au repose-jambe					
* : Ces mesures sont à compléter ci-dessous dans la fiche de mesure.							
ASSISE ULTRA LOW MAXX							
Type d'assise							
ARP2020	<input type="checkbox"/> Assise Ultra Low Maxx		◆	◆			
INCLINAISON D'ASSISE ET DE DOSSIER							
Inclinaison d'assise							
ARP2053	<input type="checkbox"/> Electrique à compensation Ultra Low Maxx CG Tilt de 0° à 45° avec lift 300 mm (+4 mm de hauteur d'assise)	NC : 2263, 2264	◆	◆	1500,00 (7)		
A - Hauteur sol-plaque d'assise							
ARP0337	<input type="checkbox"/> 440 mm		◆	◆			
ARP0331	<input type="checkbox"/> 460 mm		○	○			
ARP0339	<input type="checkbox"/> 490 mm		○	○			
Options d'inclinaison d'assise							
ARP2057	<input type="checkbox"/> Sans proclive ni déclive		◆	◆			
ARP2054	<input type="checkbox"/> Proclive d'assise de 5° (inclinaison de -5° à +45° ou +40° avec lift)		○	○			
ARP2055	<input type="checkbox"/> Proclive d'assise de 10° (inclinaison de -10° à +40° ou +35° avec lift)		○	○			
ARP2056	<input type="checkbox"/> Declive d'assise de 5° (inclinaison de +5° à +55° ou +50° avec lift)		○	○			
Inclinaison de dossier							
ARP2060	<input type="checkbox"/> Electrique Biomécanique à Forte Compensation (BFC) de 90° à 170°		◆	◆			
Options d'inclinaison de dossier							
ARP2063	<input type="checkbox"/> Proclive de dossier de 8° (inclinaison de dossier de 82° à 162°)		○	○			
ARP2066	<input type="checkbox"/> Proclive de dossier de 30° (inclinaison de dossier de 60° à 140°)		○	○			
ASSISE ULTRA LOW MAXX							
Largeur d'assise : amplitude de réglage							
ARP2021	<input type="checkbox"/> 405 à 505 mm - pas de 25 mm		◆	◆			
ARU2003	<input type="checkbox"/> 480 à 555 mm - pas de 25 mm		○	○			
ARU2022	<input type="checkbox"/> 505 à 610 mm - pas de 25 mm	NC : 2174, 2175	○	○			
(7) Prise en charge à la LPPR - supplément pour élévation électrique (lift) dans la limite de 1500,00€ - code : 9928838 - Inclus dans le prix de base du fauteuil							

Invacare® TDX® SP2 ^{NB} Ultra Low Maxx FREP Classe B				Euros	
				Prix Public	LPPR/PLV
Profondeur d'assise réglable en continu					
ARP2008	<input type="checkbox"/>	405 à 505 mm - pas de 25 mm		◆	◆
ARP2024	<input type="checkbox"/>	480 à 580 mm - pas de 25 mm		○	○
B - Largeur d'assise (Préréglage d'usine)					
ARP2025	<input type="checkbox"/>	405 mm	NC : 2022, 2041, 2042, 2701, 2703, 2705	○	○
ARP2026	<input type="checkbox"/>	430 mm	NC : 2022, 2041, 2701, 2703, 2705	◆	◆
ARP2027	<input type="checkbox"/>	455 mm	NC : 2022, 2701, 2703, 2705	○	○
ARP2028	<input type="checkbox"/>	480 mm	NC : 2022, 2702, 2704, 2706	○	○
ARP2029	<input type="checkbox"/>	505 mm	NC : 2702, 2704, 2706	○	○
ARP2030	<input type="checkbox"/>	530 mm	NC : 2021, 2035, 2036, 2174, 2175, 2702, 2704, 2706	○	○
ARP2031	<input type="checkbox"/>	555 mm	NC : 2021, 2035, 2036, 2174, 2175, 2702, 2704, 2706	○	○
ARP2032	<input type="checkbox"/>	580 mm	NC : 2021, 2035, 2036, 2174, 2175, 2147, 2702, 2704, 2706	○	○
ARP2033	<input type="checkbox"/>	610 mm	NC : 2021, 2035, 2036, 2174, 2175, 1404, 1405, 2147, 2702, 2704, 2706	○	○
C - Profondeur d'assise (Préréglage d'usine)					
ARP2035	<input type="checkbox"/>	405 mm	NC : 2024, 0589, Ceinture Bodypoint	○	○
ARP2036	<input type="checkbox"/>	430 mm	NC : 2024	◆	◆
ARP2037	<input type="checkbox"/>	455 mm	NC : 2024	○	○
ARP2038	<input type="checkbox"/>	480 mm		○	○
ARP2039	<input type="checkbox"/>	505 mm		○	○
ARP2040	<input type="checkbox"/>	530 mm		○	○
ARP2041	<input type="checkbox"/>	555 mm		○	○
ARP2042	<input type="checkbox"/>	580 mm		○	○
Coussin d'assise					
ARP2145	<input type="checkbox"/>	Coussin d'assise Flo-tech Lite (Housse nylon noir, hauteur 75 mm, poids max 127 kg) Livré avec 2 housses	NC : 2041, 2042, 2030, 2031, 2032, 2033	◆	◆
ARP2146	<input type="checkbox"/>	Coussin d'assise Flo-tech Contour (Housse nylon noir, hauteur 100 mm, poids max 191 kg) Livré avec 2 housses	NC : 2042	○	○
ARP2147	<input type="checkbox"/>	Coussin d'assise Matrx Libra (hauteur 90mm, poids max 136 kg), HD jusqu'à 227 kg Livré avec 2 housses		○	○
ARP2144	<input type="checkbox"/>	Coussin d'assise Matrx Vi (Housse micro aérée) deuxième housse intérieure imperméable incluse		○	○
Première cale de positionnement pour coussin Matrx Libra et Flo-Tech					
ARP1980	<input type="checkbox"/>	Biseau fessier, la paire		○	○
ARP1981	<input type="checkbox"/>	Plot d'abduction Matrx (hauteur 4 cm) l'unité		○	○
ARP1982	<input type="checkbox"/>	Biseau latéral, l'unité		○	○
ARP1983	<input type="checkbox"/>	Biseau crural, l'unité		○	○
Deuxième cale de positionnement pour coussin Matrx Libra et Flo-Tech					
ARP1980	<input type="checkbox"/>	Biseau fessier, la paire		○	○
ARP1981	<input type="checkbox"/>	Plot d'abduction Matrx (hauteur 4 cm) l'unité		○	○
ARP1982	<input type="checkbox"/>	Biseau latéral, l'unité		○	○
ARP1983	<input type="checkbox"/>	Biseau crural, l'unité		○	○
Cale de positionnement pour coussin Matrx Vi					
ARP1985	<input type="checkbox"/>	Kit d'obliquité pelvienne MatrX Vi (2 cales de 13mm)		○	○



2147

2144

(5) code LPPR : 9977848 - VPH, adjonction, PAP, forfait B adjonction membre inférieur dans la limite - 600,00 € - Inclus dans le prix de base du fauteuil

Invacare® TDX® SP2 ^{NB} Ultra Low Maxx FREP Classe B				Euros	
				Prix Public	LPPR/PLV
Type de dossier (revêtement Mesh micro-aéré noir)					
ARP2050	<input type="checkbox"/>	High Back , hauteur 405 mm		◆	600,00 (4)
ARP2051	<input type="checkbox"/>	High Back , hauteur 455 mm		○	600,00 (4)
ARP2320	<input type="checkbox"/>	High Back , hauteur 505 mm		○	600,00 (4)
ARP2550	<input type="checkbox"/>	Matrx Elite E2 , hauteur 355 mm	NC : 2030, 2031, 2032, 2033	○	600,00 (4)
ARP2551	<input type="checkbox"/>	Matrx Elite E2 , hauteur 405 mm	NC : 2030, 2031, 2032, 2033	○	600,00 (4)
ARP2552	<input type="checkbox"/>	Matrx Elite E2 , hauteur 455 mm	NC : 2030, 2031, 2032, 2033	○	600,00 (4)
ARP2553	<input type="checkbox"/>	Matrx Elite E2 , hauteur 505 mm	NC : 2030, 2031, 2032, 2033	○	600,00 (4)
ARP2554	<input type="checkbox"/>	Matrx Elite Max , hauteur 405 mm	NC : 2025, 2026, 2027, 2028, 2029	○	600,00 (4)
ARP2555	<input type="checkbox"/>	Matrx Elite Max , hauteur 505 mm	NC : 2025, 2026, 2027, 2028, 2029	○	600,00 (4)
ARP2556	<input type="checkbox"/>	Matrx Elite TR , hauteur 405 mm	NC : 2030, 2031, 2032, 2033	○	600,00 (4)
ARP2557	<input type="checkbox"/>	Matrx Elite TR , hauteur 455 mm	NC : 2030, 2031, 2032, 2033	○	600,00 (4)
ARP2177	<input type="checkbox"/>	Matrx Elite TR , hauteur 505 mm	NC : 2025, 2026, 2027, 2028, 2029	○	600,00 (4)
ARP2563	<input type="checkbox"/>	Matrx Elite TR Max , hauteur 505 mm	NC : 2025, 2026, 2027, 2028, 2029	○	600,00 (4)
ARP2558	<input type="checkbox"/>	Matrx Elite E2 Deep , hauteur 405 mm	NC : 2030, 2031, 2032, 2033	○	600,00 (4)
ARP2559	<input type="checkbox"/>	Matrx Elite E2 Deep , hauteur 455 mm	NC : 2030, 2031, 2032, 2033	○	600,00 (4)
ARP2178	<input type="checkbox"/>	Matrx Elite E2 Deep , hauteur 505 mm	NC : 2030, 2031, 2032, 2033	○	600,00 (4)
ARP2174	<input type="checkbox"/>	Matrx Posture Back , hauteur 405 mm (Largeur assise maximum : 455 mm)		○	600,00 (4)
ARP2175	<input type="checkbox"/>	Matrx Posture Back , hauteur 505 mm (Largeur assise maximum : 455 mm)		○	600,00 (4)
ARP2560	<input type="checkbox"/>	Matrx Posture Back Deep , hauteur 405 mm (Largeur assise maximum : 455 mm)		○	600,00 (4)
ARP2561	<input type="checkbox"/>	Matrx Posture Back Deep , hauteur 505 mm (Largeur assise maximum : 455 mm)		○	600,00 (4)
ARP2562	<input type="checkbox"/>	Matrx Elite Deep Max , hauteur 505 mm		○	600,00 (4)
ARP2168	<input type="checkbox"/>	Matrx MAC , Mesh noir		○	600,00 (4)
ARP2169	<input type="checkbox"/>	Matrx MAC HUG , Mesh noir		○	600,00 (4)
Hauteur du dossier Matrx MAC					
ARP2380	<input type="checkbox"/>	405 mm (16")		○	○
ARP2381	<input type="checkbox"/>	455 mm (18")		◆	◆
ARP2382	<input type="checkbox"/>	505 mm (20")		○	○
ARP2383	<input type="checkbox"/>	560 mm (22")		○	○
Maintiens latéral Gauche pour dossier Matrx MAC					
ARP2385	<input type="checkbox"/>	Maintien latéral Gauche 90 mm de profondeur, ambidextre, réglable en largeur et en hauteur.		○	○
ARP2386	<input type="checkbox"/>	Maintien latéral Gauche 150 mm de profondeur, ambidextre, réglable en largeur et en hauteur.		○	○
ARP2387	<input type="checkbox"/>	Maintien latéral Gauche 230 mm de profondeur, ambidextre, réglable en largeur et en hauteur.		○	○
Maintiens latéral Droite pour dossier Matrx MAC					
ARP2389	<input type="checkbox"/>	Maintien latéral Droite 90 mm de profondeur, ambidextre, réglable en largeur et en hauteur.		○	○
ARP2390	<input type="checkbox"/>	Maintien latéral Droite 150 mm de profondeur, ambidextre, réglable en largeur et en hauteur.		○	○
ARP2391	<input type="checkbox"/>	Maintien latéral Droite 230 mm de profondeur, ambidextre, réglable en largeur et en hauteur.		○	○
Réglage largeur du dossier Matrx MAC					
ARP2393	<input type="checkbox"/>	Ajusté = Largeur d'assise - 25 mm		○	○
ARP2394	<input type="checkbox"/>	Standard = Largeur d'assise		◆	◆
ARP2395	<input type="checkbox"/>	Large = Largeur d'assise + 25 mm		○	○

(4) code LPPR : 9981399 - VHP, adjonction, PAP, forfait A adjonction membre supérieur dans la limite - 600.00€ - Inclus dans le prix de base du fauteuil









(4) code LPPR : 9981399 - VHP, adjonction, PAP, forfait A adjonction membre supérieur dans la limite - 600,00€ - Inclus dans le prix de base du fauteuil

Invacare® TDX® SP2 ^{NB} Ultra Low Maxx FREP Classe B				Euros		
				Prix Public	LPPR/PLV	
D - Réglage de la hauteur du dossier (hauteur plaque d'assise -> haut du dossier)						
ARP2506	<input type="checkbox"/>	505 mm - uniquement avec : 2550		<input type="radio"/>	<input type="radio"/>	
ARP2501	<input type="checkbox"/>	535 mm - uniquement avec : 2550		<input type="radio"/>	<input type="radio"/>	
ARP2070	<input type="checkbox"/>	555 mm - uniquement avec : 2050, 2551, 2554, 2556, 2558, 2174, 2560		<input type="radio"/>	<input type="radio"/>	
ARP2071	<input type="checkbox"/>	585 mm - uniquement avec : 2050, 2551, 2554, 2556, 2558, 2174, 2560		<input type="radio"/>	<input type="radio"/>	
ARP2072	<input type="checkbox"/>	610 mm - uniquement avec : 2051, 2552, 2557, 2559		<input type="radio"/>	<input type="radio"/>	
ARP2073	<input type="checkbox"/>	635 mm - uniquement avec : 2051, 2552, 2557, 2559		<input type="radio"/>	<input type="radio"/>	
ARP2074	<input type="checkbox"/>	660 mm - uniquement avec : 2320, 2553, 2555, 2177, 2563, 2178, 2175, 2561, 2562		<input type="radio"/>	<input type="radio"/>	
ARP2502	<input type="checkbox"/>	685 mm - uniquement avec : 2320, 2553, 2555, 2177, 2563, 2178, 2175, 2561, 2562		<input type="radio"/>	<input type="radio"/>	
Accoudoirs						
ARP2095	<input type="checkbox"/>	Accoudoirs relevables et parallèles, réglables en largeur (+ 40 mm par côté par pas de 13 mm), en angle et en hauteur (240 à 330 mm)		<input checked="" type="radio"/>	<input checked="" type="radio"/>	
ARP2096	<input type="checkbox"/>	Accoudoirs relevables et parallèles, réglables en largeur (+ 40 mm par côté par pas de 13 mm), en angle et en hauteur (340 à 405 mm)		<input type="radio"/>	<input type="radio"/>	
ARP2097	<input type="checkbox"/>	Accoudoirs relevables, amovibles et parallèles renforcés, réglables en angle et en hauteur (230 à 330 mm)		<input type="radio"/>	<input type="radio"/>	
Manchette gauche						
ARP2012	<input type="checkbox"/>	Manchette standard (coussin mousse viscoélastique, revêtement Startex , longueur 255 mm, épaisseur 40 mm)		<input checked="" type="radio"/>	<input checked="" type="radio"/>	
ARP2013	<input type="checkbox"/>	Manchette longue (coussin mousse viscoélastique, revêtement Startex , longueur 355 mm, épaisseur 40 mm)		<input type="radio"/>	<input type="radio"/>	
ARP2014	<input type="checkbox"/>	Gouttière (longueur 300 mm, épaisseur 30 mm)	NC : 2347, 2348, 2349, 2350, 1404, 1405	<input type="radio"/>	<input type="radio"/>	600,00 ⁽⁴⁾
Manchette droite						
ARP2016	<input type="checkbox"/>	Manchette standard (coussin mousse viscoélastique, revêtement Startex , longueur 255 mm, épaisseur 40 mm)		<input checked="" type="radio"/>	<input checked="" type="radio"/>	
ARP2017	<input type="checkbox"/>	Manchette longue (coussin mousse viscoélastique, revêtement Startex , longueur 355 mm, épaisseur 40 mm)		<input type="radio"/>	<input type="radio"/>	
ARP2018	<input type="checkbox"/>	Gouttière (longueur 300 mm, épaisseur 30 mm)	NC : 2351, 2352, 2353, 2354, 1404, 1405	<input type="radio"/>	<input type="radio"/>	600,00 ⁽⁴⁾
Accessoires pour gouttière						
ARP2080	<input type="checkbox"/>	Appui palmaire plat gauche, longueur 130 mm (uniquement possible côté opposé au manipulateur)		<input type="radio"/>	<input type="radio"/>	
ARP2083	<input type="checkbox"/>	Appui palmaire plat droite, longueur 130 mm (uniquement possible côté opposé au manipulateur)		<input type="radio"/>	<input type="radio"/>	
Supports multiréglables (rotule) pour manchettes (réhausse la manchette de 43 mm)						
ARP2082	<input type="checkbox"/>	Support multiréglable gauche		<input type="radio"/>	<input type="radio"/>	
ARP2085	<input type="checkbox"/>	Support multiréglable droite		<input type="radio"/>	<input type="radio"/>	
E - Réglage de l'accoudoir gauche - Mesuré de la plaque d'assise au haut du tube de l'accoudoir						
Réglage personnalisé :						
<input type="checkbox"/> 290 mm				<input checked="" type="radio"/>	<input checked="" type="radio"/>	
<input type="checkbox"/> 230 mm	<input type="checkbox"/> 240 mm	<input type="checkbox"/> 250 mm	<input type="checkbox"/> 260 mm	<input type="checkbox"/> 270 mm	<input type="radio"/>	<input type="radio"/>
<input type="checkbox"/> 280 mm	<input type="checkbox"/> 300 mm	<input type="checkbox"/> 310 mm	<input type="checkbox"/> 320 mm	<input type="checkbox"/> 330 mm	<input type="radio"/>	<input type="radio"/>
<input type="checkbox"/> 340 mm	<input type="checkbox"/> 350 mm	<input type="checkbox"/> 360 mm	<input type="checkbox"/> 370 mm	<input type="checkbox"/> 380 mm	<input type="radio"/>	<input type="radio"/>
<input type="checkbox"/> 390 mm	<input type="checkbox"/> 405 mm				<input type="radio"/>	<input type="radio"/>
F - Réglage de l'accoudoir droit - Mesuré de la plaque d'assise au haut du tube de l'accoudoir						
Réglage personnalisé :						
<input type="checkbox"/> 290 mm					<input checked="" type="radio"/>	<input checked="" type="radio"/>
<input type="checkbox"/> 230 mm	<input type="checkbox"/> 240 mm	<input type="checkbox"/> 250 mm	<input type="checkbox"/> 260 mm	<input type="checkbox"/> 270 mm	<input type="radio"/>	<input type="radio"/>
<input type="checkbox"/> 280 mm	<input type="checkbox"/> 300 mm	<input type="checkbox"/> 310 mm	<input type="checkbox"/> 320 mm	<input type="checkbox"/> 330 mm	<input type="radio"/>	<input type="radio"/>
<input type="checkbox"/> 340 mm	<input type="checkbox"/> 350 mm	<input type="checkbox"/> 360 mm	<input type="checkbox"/> 370 mm	<input type="checkbox"/> 380 mm	<input type="radio"/>	<input type="radio"/>
<input type="checkbox"/> 390 mm	<input type="checkbox"/> 405 mm				<input type="radio"/>	<input type="radio"/>
(4) code LPPR : 9981399 - VHP, adjonction, PAP, forfait A adjonction membre supérieur dans la limite - 600,00€ - Inclus dans le prix de base du fauteuil						


Invacare [®] TDX [®] SP2 ^{NB} Ultra Low Maxx FREP Classe B				Euros	
				Prix Public	LPPR/PLV
Cale-coude gauche (profondeur x largeur)					
ARP2347	<input type="checkbox"/>	Cale-coude gauche XS (110 x 83 mm)		○	○ 600,00 (4)
ARP2348	<input type="checkbox"/>	Cale-coude gauche S (135 x 90 mm)		○	○ 600,00 (4)
ARP2349	<input type="checkbox"/>	Cale-coude gauche M (145 x 95 mm)		○	○ 600,00 (4)
ARP2350	<input type="checkbox"/>	Cale-coude gauche XL (165 x 110 mm)		○	○ 600,00 (4)
Amplitude de réglage cale-coude gauche					
ARP2361	<input type="checkbox"/>	3" verticalement / 5" horizontalement		○	○
ARP2362	<input type="checkbox"/>	3" verticalement / 7" horizontalement		○	○
ARP2363	<input type="checkbox"/>	5" verticalement / 5" horizontalement		○	○
ARP2364	<input type="checkbox"/>	5" verticalement / 7" horizontalement		○	○
Cale-coude droit (profondeur x largeur)					
ARP2351	<input type="checkbox"/>	Cale-coude droit XS (110 x 83 mm)		○	○ 600,00 (4)
ARP2352	<input type="checkbox"/>	Cale-coude droit S (135 x 90 mm)		○	○ 600,00 (4)
ARP2353	<input type="checkbox"/>	Cale-coude droit M (145 x 95 mm)		○	○ 600,00 (4)
ARP2354	<input type="checkbox"/>	Cale-coude droit XL (165 x 110 mm)		○	○ 600,00 (4)
Amplitude de réglage cale-coude droit					
ARP2371	<input type="checkbox"/>	3" verticalement / 5" horizontalement		○	○
ARP2372	<input type="checkbox"/>	3" verticalement / 7" horizontalement		○	○
ARP2373	<input type="checkbox"/>	5" verticalement / 5" horizontalement		○	○
ARP2374	<input type="checkbox"/>	5" verticalement / 7" horizontalement		○	○
Cale-cuisse amovible (longueur x hauteur)					
ARP2184	<input type="checkbox"/>	Cale-cuisse, gauche, taille 140 x 100 mm	NC : Ceinture Bodypoint	○	○ 600,00 (5)
ARP2114	<input type="checkbox"/>	Cale-cuisse, gauche, taille 180 x 150 mm	NC : Ceinture Bodypoint	○	○ 600,00 (5)
ARP2186	<input type="checkbox"/>	Cale-cuisse, gauche, taille 230 x 100mm	NC : Ceinture Bodypoint	○	○ 600,00 (5)
ARP2188	<input type="checkbox"/>	Cale-cuisse, gauche, taille 330 x 100mm	NC : Ceinture Bodypoint	○	○ 600,00 (5)
ARP2185	<input type="checkbox"/>	Cale-cuisse, droite, taille 140 x 100mm	NC : Ceinture Bodypoint	○	○ 600,00 (5)
ARP2115	<input type="checkbox"/>	Cale-cuisse, droite, taille 180 x 150 mm	NC : Ceinture Bodypoint	○	○ 600,00 (5)
ARP2187	<input type="checkbox"/>	Cale-cuisse, droite, taille 230 x 100mm	NC : Ceinture Bodypoint	○	○ 600,00 (5)
ARP2189	<input type="checkbox"/>	Cale-cuisse, droite, taille 330 x 100mm	NC : Ceinture Bodypoint	○	○ 600,00 (5)
Hauteur des supports de cale-cuisse					
ARP2164	<input type="checkbox"/>	Supports pour cale-cuisse 155 mm		◆	◆
ARP2165	<input type="checkbox"/>	Supports pour cale-cuisse 206 mm		○	○
Appui-tête					
ARP2324	<input type="checkbox"/>	Appui-tête Elan Standard 10" - housse noire respirante		◆	◆ 160,00 (1)
ARP2325	<input type="checkbox"/>	Appui-tête Elan Occipital 9" - housse noire respirante		○	○ 160,00 (1)
ARP1495	<input type="checkbox"/>	Autre appui-tête non Invacare conforme à l'ISO 7176-19 pour utilisation du fauteuil roulant comme siège dans un véhicule		○	○
Cale-tronc escamotable (longueur x hauteur)					
ARP2343	<input type="checkbox"/>	Cale-tronc escamotable Maxx Style , gauche 110 x 83 mm		○	○ 600,00 (4)
ARP2345	<input type="checkbox"/>	Cale-tronc escamotable Maxx Style , gauche 135 x 90 mm		○	○ 600,00 (4)
ARP2043	<input type="checkbox"/>	Cale-tronc escamotable Maxx Style , gauche 145 x 95 mm		○	○ 600,00 (4)
ARP2045	<input type="checkbox"/>	Cale-tronc escamotable Maxx Style , gauche 165 x 110 mm		○	○ 600,00 (4)
ARP2344	<input type="checkbox"/>	Cale-tronc escamotable Maxx Style , droite 110 x 83 mm		○	○ 600,00 (4)
ARP2346	<input type="checkbox"/>	Cale-tronc escamotable Maxx Style , droite 135 x 90 mm		○	○ 600,00 (4)
ARP2044	<input type="checkbox"/>	Cale-tronc escamotable Maxx Style , droite 145 x 95 mm		○	○ 600,00 (4)
ARP2046	<input type="checkbox"/>	Cale-tronc escamotable Maxx Style , droite 165 x 110 mm		○	○ 600,00 (4)
ARP2049	<input type="checkbox"/>	Supports de cale-troncs rallongés de 25 mm, la paire		○	○
(1) code LPPR : 9913245 - VPH, adjonction supplément appui-tête réglable - 160,00 € - Inclus dans le prix de base du fauteuil (4) code LPPR : 9981399 - VHP, adjonction, PAP, forfait A adjonction membre supérieur dans la limite - 600,00€ - Inclus dans le prix de base du fauteuil (5) code LPPR : 9977848 - VPH, adjonction, PAP, forfait B adjonction membre inférieur dans la limite - 600,00 € - Inclus dans le prix de base du fauteuil					




Invacare® TDX® SP2 ^{NB} Ultra Low Maxx FREP Classe B				Euros		
				Prix Public	LPPR/PLV	
REPOSE-JAMBES						
Repose-jambes central réglable en inclinaison avec appui-mollets						
ARP0589	<input type="checkbox"/>	Electrique LNX avec compensation, positionné à 90° réglable à +7°/-7° (longueur réglable de 340 à 410 mm)	NC : 2263, 2264	◆	◆	1250,00 (2)
ARU0592	<input type="checkbox"/>	Electrique LNX avec compensation et palette télescopique sur 59 mm (longueur réglable du repose-jambes de 380 à 419 mm). Palette monobloc incluse - Réalisation sur-mesure, merci de remplir les mesures G	NC : 2263, 2264	1 848,34	1 950,00	Sur devis (9)
Palettes (nc : 0592)						
ARP2365	<input type="checkbox"/>	Palettes séparées réglables en angle, en hauteur et largeur taille S (127 x 190 mm)		○	○	
ARP0559	<input type="checkbox"/>	Palettes séparées réglables en angle, en hauteur et largeur taille M (140 x 240 mm)		◆	◆	
ARP0516	<input type="checkbox"/>	Palettes séparées réglables en angle, en hauteur et largeur taille L (150 x 290 mm)		○	○	
ARP0517	<input type="checkbox"/>	Palette monobloc réglable en hauteur et en angle M (305 x 275 mm)		○	○	
G - Réglage du repose-jambes central (option 0589) - Mesuré du haut de la palette à la plaque d'assise, parallèle au repose-jambes						
Réglage personnalisé :						
<input type="checkbox"/> 375 mm				◆	◆	
<input type="checkbox"/> 310 mm <input type="checkbox"/> 325 mm <input type="checkbox"/> 335 mm <input type="checkbox"/> 345 mm				○	○	
<input type="checkbox"/> 355 mm <input type="checkbox"/> 364 mm <input type="checkbox"/> 385 mm <input type="checkbox"/> 410 mm				○	○	
G - Réglage du repose-jambes central avec palette télescopique (option 0592) - Mesuré du haut de la palette à la plaque d'assise, parallèle au repose-jambes						
Réglage personnalisé :						
<input type="checkbox"/> 380 mm <input type="checkbox"/> 393 mm <input type="checkbox"/> 406 mm <input type="checkbox"/> 419 mm				○	○	
Repose-jambe latéral réglable en inclinaison avec appui-mollet, gauche						
ARP0539	<input type="checkbox"/>	Repose-jambe ergonomique électrique de 0° à 80°, gauche		○	○	1250,00 (2)
Repose-jambe latéral réglable en inclinaison avec appui-mollet, droite						
ARP0549	<input type="checkbox"/>	Repose-jambe ergonomique électrique de 0° à 80°, droite		○	○	1250,00 (2)
Palette réglable, gauche						
ARP0509	<input type="checkbox"/>	Réglable en inclinaison		◆	◆	
ARP0511	<input type="checkbox"/>	Réglable en inclinaison et en profondeur		○	○	
Palette réglable, droite						
ARP0506	<input type="checkbox"/>	Réglable en inclinaison		◆	◆	
ARP0508	<input type="checkbox"/>	Réglable en inclinaison et en profondeur		○	○	
H - Réglage du repose-jambe latéral gauche (options 0537, 0538 & 0539) - Mesuré du haut de la palette à la plaque d'assise, parallèle au repose-jambe						
Réglage personnalisé :						
<input type="checkbox"/> 370 mm				◆	◆	
<input type="checkbox"/> 270 mm <input type="checkbox"/> 280 mm <input type="checkbox"/> 290 mm <input type="checkbox"/> 300 mm				○	○	
<input type="checkbox"/> 310 mm <input type="checkbox"/> 320 mm <input type="checkbox"/> 330 mm <input type="checkbox"/> 340 mm				○	○	
<input type="checkbox"/> 350 mm <input type="checkbox"/> 360 mm <input type="checkbox"/> 380 mm <input type="checkbox"/> 390 mm				○	○	
<input type="checkbox"/> 400 mm <input type="checkbox"/> 410 mm <input type="checkbox"/> 420 mm <input type="checkbox"/> 430 mm				○	○	
K - Réglage du repose-jambe latéral droite (options 0547, 0548 & 0549) - Mesuré du haut de la palette à la plaque d'assise, parallèle au repose-jambe						
Réglage personnalisé :						
<input type="checkbox"/> 370 mm				◆	◆	
<input type="checkbox"/> 270 mm <input type="checkbox"/> 280 mm <input type="checkbox"/> 290 mm <input type="checkbox"/> 300 mm				○	○	
<input type="checkbox"/> 310 mm <input type="checkbox"/> 320 mm <input type="checkbox"/> 330 mm <input type="checkbox"/> 340 mm				○	○	
<input type="checkbox"/> 350 mm <input type="checkbox"/> 360 mm <input type="checkbox"/> 380 mm <input type="checkbox"/> 390 mm				○	○	
<input type="checkbox"/> 400 mm <input type="checkbox"/> 410 mm <input type="checkbox"/> 420 mm <input type="checkbox"/> 430 mm				○	○	
(2) code LPPR : 9934282 - VHP, adjonction repose-jambe électrique droit et gauche pour FRE - 1250,00€ - Inclus dans le prix de base du fauteuil						
(9) code LPPR : 4960062 - VHP, adjonction spécifique, supplément sur devis - Sur devis						

Invacare® TDX® SP2 ^{NB} Ultra Low Maxx FREP Classe B				Euros			
				Prix Public	LPPR/PLV		
COMMANDES ELECTRONIQUES LINX							
Commande principale pour Electronique LINX							
ARP2203	<input type="checkbox"/>	Manipulateur LINX REM211 : Conduite et contrôle des vérins	NC : 2231, 2232, 2230, 2247, 2257, 2233, 2240, 2270, 2219, 2245	◆	◆	 REM211	
ARP2204	<input type="checkbox"/>	Manipulateur LINX REM216 : Conduite, contrôle des vérins et de l'éclairage	NC : 2231, 2232, 2230, 2247, 2257, 2233, 2240, 2270, 2219, 2245	○	○	 REM216	
ARP2205	<input type="checkbox"/>	Manipulateur LINX REM400 : Ecran couleur tactile 3,5" et bluetooth - Conduite, contrôle des vérins et de l'éclairage, émulation souris		○	○	 REM400 Bluetooth®	
ARP2206	<input type="checkbox"/>	Ecran de contrôle LINX REM500 : Ecran couleur tactile 3,5" et bluetooth - Conduite, contrôle des vérins et de l'éclairage, émulation souris - NÉCESSITE UNE COMMANDE SPÉCIALE	NC : 2270	○	○	 REM500 Bluetooth®	
Option REM400							
ARP2270	<input type="checkbox"/>	Interrupteurs à bascule programmables pour manipulateur REM400 (par défaut : marche /arrêt et potentiomètre de vitesse), la paire		○	○	 2270	
Montage de la commande principale (REM211/216/400)							
ARP1207	<input type="checkbox"/>	Fixation à droite, réversible, non escamotable	NC : 1404	○	○	 1709, 1710	
ARP1208	<input type="checkbox"/>	Fixation à gauche, réversible, non escamotable	NC : 1405	○	○		
ARP1707	<input type="checkbox"/>	Escamotable à droite + réglable en hauteur, renforcé	NC : 1404	◆	◆		
ARP1708	<input type="checkbox"/>	Escamotable à gauche + réglable en hauteur, renforcé	NC : 1405	○	○		
ARP1709	<input type="checkbox"/>	Maxx Resolve escamotable intérieur/extérieur - fixation à droite	NC 1404	○	○		
ARP1710	<input type="checkbox"/>	Maxx Resolve escamotable intérieur/extérieur - fixation à gauche	NC 1405	○	○		
ARP2075	<input type="checkbox"/>	Support Quad Link , escamotable à droite, réversible, réglable en hauteur	NC : 1415	○	○		
ARP2076	<input type="checkbox"/>	Support Quad Link , escamotable à gauche, réversible, réglable en hauteur	NC : 1339	○	○		
ARP2213	<input type="checkbox"/>	Fixation centrale, escamotable à droite	NC : 1404, 1405	787,68	831,00		Sur devis (9)
ARP2214	<input type="checkbox"/>	Fixation centrale, escamotable à droite	NC : 1404, 1405	787,68	831,00		
ARP2227	<input type="checkbox"/>	Fixation à droite pour tierce-personne (déplacement du manipulateur)	NC : 1221, 2219, 2245	○	○		
ARP2228	<input type="checkbox"/>	Fixation à gauche pour tierce-personne (déplacement du manipulateur)	NC : 1222, 2219, 2245	○	○		
ARU2239	<input type="checkbox"/>	Montage personnalisé, merci de nous préciser votre demande :		Sur devis			Sur devis (9)
Montage de l'écran de contrôle LINX REM500							
ARP2209	<input type="checkbox"/>	Fixation escamotable à droite, multi-réglable (Amplitude de réglage en hauteur de 250 mm)	NC : 1404	◆	◆	 2209 2210	
ARP2210	<input type="checkbox"/>	Fixation escamotable à gauche, multi-réglable (Amplitude de réglage en hauteur de 250 mm)	NC : 1405	○	○		
PW-4005	<input type="checkbox"/>	Option 2209/2210 avec tige de fixation pour REM500 rallongée de 200 mm		Fabrication spéciale Sur Devis			Sur devis (9)
ARP2213	<input type="checkbox"/>	Fixation centrale, escamotable à droite	NC : 1404, 1405	787,68	831,00		
ARP2214	<input type="checkbox"/>	Fixation centrale, escamotable à gauche	NC : 1404, 1405	787,68	831,00		
ARU2239	<input type="checkbox"/>	Montage personnalisé, merci de nous préciser votre demande :		Sur devis			
Double commande LINX							
ARP2219	<input type="checkbox"/>	Double commande tierce-personne LINX Compact - 3 profils de conduite dédiés	NC : 1221, 1222, 2227, 2228	1 421,80	1 500,00	1500,00 (6)	 2219
ARP2245	<input type="checkbox"/>	Double commande intuitive LINX - profil de conduite dédié	NC : 1207, 1208, 2227, 2228	1 421,80	1 500,00	1500,00 (6)	
ARP1207	<input type="checkbox"/>	Fixation à droite		◆	◆		
ARP1208	<input type="checkbox"/>	Fixation à gauche		○	○		
ARP1221	<input type="checkbox"/>	Fixation à droite, amovible		○	○		
ARP1222	<input type="checkbox"/>	Fixation à gauche, amovible		○	○		
(6) code LPPR : 9982884 - VHP, adjonction, boîtier de commande personnalisé - 1500,00€							
(9) code LPPR : 4960062 - VHP, adjonction spécifique, supplément sur devis - Sur devis							


Invacare® TDX® SP2 ^{NB} Ultra Low Maxx FREP Classe B				Euros		
				Prix Public	LPPR/PLV	
Si plusieurs joysticks (ou REM500 + autre joystick) doivent être montés sur le support escamotable pour montage en position centrale (2213/2214), sélectionnez l'option 2215.						
Joystick Compact LINX						
ARP2231	<input type="checkbox"/>	Joystick LINX Compact Proportionnel		1 421,80	1 500,00	1500,00 (6)
ARP2232	<input type="checkbox"/>	Joystick LINX Compact Proportionnel Low Force (force de déflexion : 112 g)		1 421,80	1 500,00	1500,00 (6)
ARP2207	<input type="checkbox"/>	Fixation à droite	NC : 1404	◆	◆	
ARP2208	<input type="checkbox"/>	Fixation à gauche	NC : 1405	○	○	
ARP2213	<input type="checkbox"/>	Fixation centrale, escamotable à droite	NC : 1404, 1405	787,68	831,00	Sur devis (9)
ARP2214	<input type="checkbox"/>	Fixation centrale, escamotable à gauche	NC : 1404, 1405	787,68	831,00	
ARU2215	<input type="checkbox"/>	Montage personnalisé, merci de nous préciser votre demande :		Sur devis		
Joysticks alternatifs, accessoires et montages						
Commande occipitale à capteurs de proximité - Technologie ATOM						
ARP2230	<input type="checkbox"/>	ATOM ASL104 + contacteur egg	NC : 2233, 2324, 2325, 2257,	5 648,34	5 959,00	Sur devis (9)
ARP2247	<input type="checkbox"/>	PROTON ASL104P + contacteur egg	2240	5 648,34	5 959,00	
Contacteurs à capteur de proximité - Technologie ATOM						
ARP2257	<input type="checkbox"/>	4 contacteurs à capteur de proximité ASL 106	NC : 2233, 2240	7 048,34	7 436,00	Sur devis (9)
ARP2275	<input type="checkbox"/>	Montage central sur tablette ASL619, escamotable à droite		○	○	
ARP2276	<input type="checkbox"/>	Montage central sur tablette ASL619, escamotable à gauche		○	○	
ARU2215	<input type="checkbox"/>	Montage personnalisé, merci de nous préciser votre demande :		Sur devis		Sur devis (9)
Accessoire sans fil pour technologie ATOM						
ARP2250	<input type="checkbox"/>	Emulation souris ASL558 pour technologie ATOM		1 506,16	1 589,00	Sur devis (9)
Commande Mini Joystick proportionnel						
ARP2233	<input type="checkbox"/>	Mini joystick proportionnel MEC (Le contacteur peut être désactivé)	NC : 2240	5 648,34	5 959,00	Sur devis (9)
ARP2235	<input type="checkbox"/>	Montage sur mini tablette ASL603 (100x150 mm), à droite		○	○	
ARP2236	<input type="checkbox"/>	Montage sur mini tablette ASL603 (100x150 mm), à gauche		○	○	
ARP2213	<input type="checkbox"/>	Montage central, escamotable à droite	NC : 1404, 1405	○	○	
ARP2214	<input type="checkbox"/>	Montage central, escamotable à gauche	NC : 1404, 1405	○	○	
ARP2241	<input type="checkbox"/>	Montage central sur mini tablette ASL603 (100x150 mm), escamotable à droite		787,68	831,00	Sur devis (9)
ARP2242	<input type="checkbox"/>	Montage central sur mini tablette ASL603 (100x150 mm), escamotable à gauche		787,68	831,00	
ARU2215	<input type="checkbox"/>	Montage personnalisé, merci de nous préciser votre demande :		Sur devis		
Commande Joystick renforcé proportionnel						
ARP2240	<input type="checkbox"/>	Commande joystick renforcé proportionnel ASL133		3 317,54	3 500,00	Sur devis (9)
ARP2235	<input type="checkbox"/>	Montage sur mini tablette ASL603 (100x150 mm), à droite		○	○	
ARP2236	<input type="checkbox"/>	Montage sur mini tablette ASL603 (100x150 mm), à gauche		○	○	
ARP2213	<input type="checkbox"/>	Montage central, escamotable à droite		○	○	
ARP2214	<input type="checkbox"/>	Montage central, escamotable à gauche		○	○	
ARP2241	<input type="checkbox"/>	Montage central sur mini tablette ASL603 (100x150 mm), escamotable à droite		787,68	831,00	Sur devis (9)
ARP2242	<input type="checkbox"/>	Montage central sur mini tablette ASL603 (100x150 mm), escamotable à gauche		787,68	831,00	
ARU2215	<input type="checkbox"/>	Montage personnalisé, merci de nous préciser votre demande :		Sur devis		
Commande Joystick Compact pédiatrique proportionnelle						
ARP2243	<input type="checkbox"/>	Commande joystick compact pédiatrique proportionnel ASL132 , livré avec Module d'entrée		3 383,89	3 570,00	Sur devis (9)
ARP2235	<input type="checkbox"/>	Montage sur mini tablette ASL603 (100x150 mm), à droite		○	○	
ARP2236	<input type="checkbox"/>	Montage sur mini tablette ASL603 (100x150 mm), à gauche		○	○	
ARP2213	<input type="checkbox"/>	Montage central, escamotable à droite		○	○	
ARP2214	<input type="checkbox"/>	Montage central, escamotable à gauche		○	○	
ARP2241	<input type="checkbox"/>	Montage central sur mini tablette ASL603 (100x150 mm), escamotable à droite		787,68	831,00	Sur devis (9)
ARP2242	<input type="checkbox"/>	Montage central sur mini tablette ASL603 (100x150 mm), escamotable à gauche		787,68	831,00	
ARU2215	<input type="checkbox"/>	Montage personnalisé, merci de nous préciser votre demande :		Sur devis		
(6) code LPPR : 9982884 - VHP, adjonction, boîtier de commande personnalisé - 1500,00€ (9) code LPPR : 4960062 - VHP, adjonction spécifique, supplément sur devis - Sur devis						




2231
2232




2230




2257




2250



2233



2240



2243



2231
2232



2230



2257



2250



2233




2240



2243

Invacare® TDX® SP2 ^{NB} Ultra Low Maxx FREP Classe B				Euros		
				Prix Public		LPPR/PLV
Commande au souffle et à capteurs de proximité						
ARP2255	<input type="checkbox"/>	Commande au souffle ASL109 (avant/arrière) et à capteurs de proximité (droite/gauche), livré avec Module d'entrée, tube et embout bucal ASL301LIP		6 731,75	7 102,00	Sur devis (9)
Commande au souffle (Sip'n puff head control)						
ARP2256	<input type="checkbox"/>	Commande au souffle ASL109 , livré avec Module d'entrée, tube et embout bucal ASL301LIP		6 731,75	7 102,00	Sur devis (9)
Interface LiNX						
ARP2271	<input type="checkbox"/>	Module d'entrée DLX-IN500-A (commande au souffle)		507,11	535,00	Sur devis (9)
Commandes alternatives de vérins : uniquement du côté opposé au manipulateur)						
ARP2251	<input type="checkbox"/>	Clavier multifonction 10 contacteurs, livré avec câble de sortie double jack		○	○	
ARP2217	<input type="checkbox"/>	Fixation utilisateur à droite		○	○	
ARP2218	<input type="checkbox"/>	Fixation utilisateur à gauche		○	○	
ARP2226	<input type="checkbox"/>	Fixation pour tierce-personne, sur carénage de dossier		○	○	
ARP2225	<input type="checkbox"/>	Sans montage		○	○	
Claviers & Interrupteurs						
ARP2261	<input type="checkbox"/>	Clavier 2 contacteurs - accès direct à la bascule d'assise		290,05	306,00	Sur devis (9)
ARP2262	<input type="checkbox"/>	Interrupteur 2 directions - accès direct à la bascule d'assise		290,05	306,00	
ARP2263	<input type="checkbox"/>	Clavier 4 contacteurs - accès direct à la conduite		410,43	433,00	
ARP2264	<input type="checkbox"/>	Interrupteur 4 directions - accès direct à la bascule d'assise et l'inclinaison de dossier		410,43	433,00	
ARP2207	<input type="checkbox"/>	Fixation utilisateur à droite		○	○	
ARP2208	<input type="checkbox"/>	Fixation utilisateur à gauche		○	○	
ARP2225	<input type="checkbox"/>	Sans interface de montage		○	○	
OPTIONS COMPLEMENTAIRES LiNX						
Port de charge USB						
ARP2253	<input type="checkbox"/>	Port de charge USB	NC : Ceinture Bodypoint	○	○	
ARP2207	<input type="checkbox"/>	Fixation à droite		○	○	
ARP2208	<input type="checkbox"/>	Fixation à gauche		○	○	
Commande d'arrêt à distance						
ARP2258	<input type="checkbox"/>	Commande d'arrêt à distance (ASL504)		831,28	877,00	Sur devis (9)
Module de sortie						
ARP2272	<input type="checkbox"/>	Module de sortie LiNX (DLX-OUT500)		591,47	624,00	Sur devis (9)
Autres accessoires LiNX : montage des contacteurs						
ARP2300	<input type="checkbox"/>	Livré avec fauteuil, sans montage		○	○	
ARU2301	<input type="checkbox"/>	Livré avec le fauteuil, connecté et programmé (Spécial)		Sur devis		Sur devis (9)
Contacteurs ronds et plats (diamètre : 63 mm)						
ARP1685	<input type="checkbox"/>	Contacteur Rouge		149,76	158,00	Sur devis (9)
ARP1686	<input type="checkbox"/>	Contacteur Jaune		149,76	158,00	
ARP1687	<input type="checkbox"/>	Contacteur Vert		149,76	158,00	
ARP1690	<input type="checkbox"/>	Contacteur Bleu		149,76	158,00	
Contacteurs Egg						
ARP2254	<input type="checkbox"/>	Contacteur Egg, noir		118,48	125,00	Sur devis (9)
Mini contacteurs ronds et plats (diamètre : 30 mm)						
ARP1711	<input type="checkbox"/>	Mini contacteur Rouge		149,76	158,00	Sur devis (9)
ARP1712	<input type="checkbox"/>	Mini contacteur Jaune		149,76	158,00	
ARP1713	<input type="checkbox"/>	Mini contacteur Vert		149,76	158,00	
ARP1714	<input type="checkbox"/>	Mini contacteur Orange		149,76	158,00	
ARP1715	<input type="checkbox"/>	Mini contacteur Bleu		149,76	158,00	
ARP1716	<input type="checkbox"/>	Mini contacteur Noir		149,76	158,00	
Joysticks Bodypoint - livrés non montés						
ARP2721	<input type="checkbox"/>	Embout ergonomique en U - largeur 76 mm (3")		○	○	
ARP2722	<input type="checkbox"/>	Embout ergonomique en U - largeur 100 mm (4")		○	○	
ARP2723	<input type="checkbox"/>	Embout dôme en caoutchouc - diamètre 66 mm		○	○	
ARP2724	<input type="checkbox"/>	Embout champignon rainuré (possible de le couper pour réduire sa hauteur) - diamètre 42 mm		○	○	
(9) code LPPR : 4960062 - VHP, adjonction spécifique, supplément sur devis - Sur devis						



2255
2256



2251




2263




2253




2258




2272







2721
2722



2723



2724



2255
2256



2251



2263



2253



2258



2272










2721
2722









2723



2724

Invacare® TDX® SP2 ^{NB} Ultra Low Maxx FREP Classe B				Euros		
				Prix Public	LPPR/PLV	
COLORIS DU FAUTEUIL						
Coloris des carénages						
ARP2640	<input type="checkbox"/>	Noir Obsidien		<input type="radio"/>	<input type="radio"/>	
ARP2641	<input type="checkbox"/>	Rouge Rubis		<input type="radio"/>	<input type="radio"/>	
ARP2642	<input type="checkbox"/>	Violet Pourpre		<input type="radio"/>	<input type="radio"/>	
ARP2643	<input type="checkbox"/>	Bleu Jacinthe		<input type="radio"/>	<input type="radio"/>	
ARP2644	<input type="checkbox"/>	Bleu Artic		<input type="radio"/>	<input type="radio"/>	
Coloris des jantes (NOUVEAU jantes AVIVA)						
ARP2650	<input type="checkbox"/>	Noir Obsidien		<input type="radio"/>	<input type="radio"/>	
ARP2651	<input type="checkbox"/>	Rouge Rubis		<input type="radio"/>	<input type="radio"/>	
ARP2652	<input type="checkbox"/>	Violet Pourpre		<input type="radio"/>	<input type="radio"/>	
ARP2653	<input type="checkbox"/>	Bleu Jacinthe		<input type="radio"/>	<input type="radio"/>	
ARP2654	<input type="checkbox"/>	Bleu Artic		<input type="radio"/>	<input type="radio"/>	
PERFORMANCES						
Fourches						
ARP2631	<input type="checkbox"/>	Fourches monobras		399,05	421,00	Sur devis (9)
ARP2632	<input type="checkbox"/>	Fourches doubles		◆	◆	
Roues Centrales motrices						
ARP0704	<input type="checkbox"/>	14"x3" Pneumatique noir à crampons		◆	◆	
ARP0705	<input type="checkbox"/>	14"x3" Bandage noir à crampons		○	○	
ARP0706	<input type="checkbox"/>	14"x3" Pneumatique anti-crevaisson noir à crampons		○	○	
Moteurs						
ARP1282	<input type="checkbox"/>	OPS Drive 6 km/h, 4 pôles		○	○	
ARP1283	<input type="checkbox"/>	OPS Drive 10 km/h, 4 pôles		◆	◆	
Batteries						
ARP1257	<input type="checkbox"/>	Batteries 50 Ah		◆	◆	
Chargeur						
ARP1313	<input type="checkbox"/>	Chargeur OptiCharge 10 A		◆	◆	
ARP1314	<input type="checkbox"/>	Chargeur 10A OptiCharge prise UK (IP44)		○	○	
GYROSCOPE						
G-Trac						
ARP1215	<input type="checkbox"/>	Module G-Trac (Contrôle directionnel de la trajectoire durant la conduite)		1 090,05	1 150,00	Sur devis (9) 
OPTIONS DE POSITIONNEMENT						
Pensez aux accessoires de positionnement Bodypoint : ceintures, harnais, maintiens de chevilles.						
OPTIONS						
Eclairage						
ARP1437	<input type="checkbox"/>	Equipement route de sécurité LED - Puissance 30 Lux - Clignotants, feux de position, warning	NC: 2203	<input type="radio"/>	<input type="radio"/>	
ARP1254	<input type="checkbox"/>	Sans éclairage		◆	◆	
Préparation pour station d'accueil Dahl Engineering (homologué TUV) [Station d'accueil Dahl Engineering non incluse] Contact:Løvevej 3 - DK - 7700 Thisted -Tel. :+45 96180077 fax. :+45 96180078 web page: www.dahlengineering.dk						
ARP1450	<input type="checkbox"/>	Préparation de la base motrice pour montage de la station d'accueil Dahl. La station d'accueil Dahl permet d'arrimer le fauteuil dans un des véhicules homologués suivants selon les exigences de la Directive Européenne CEE-2007-46 : VW Crafter, VW Transporter/Caravelle T5, Mercedes Vito/Viano 639, MB Sprinter 906, Ford Transit, Opel Vivaro et Renault Traffic, Citroen Jumpy, Peugeot Expert, Fiat Scudo, VW Caddy, Citroen Berlingo, Peugeot Partner. Un appui-tête est obligatoire lors du transport de la personne dans un fauteuil roulant électrique, veuillez en sélectionner un en option dans les accessoires d'assise.		738,39	779,00	Sur devis (9) 
Accroche-taxi						
ARP1401	<input type="checkbox"/>	Accroche-taxi 6 points conforme à la norme ISA 7176-19:2001 pour le transport des personnes - uniquement si Lift		◆	◆	
Ceinture de maintien						
ARP2113	<input type="checkbox"/>	Fermeture à boucle type automobile avec points d'attache réglable sur l'assise	NC : Ceinture Bodypoint	<input type="radio"/>	<input type="radio"/>	
(9) code LPPR : 4960062 - VHP, adjonction spécifique, supplément sur devis - Sur devis						

Invacare® TDX® SP2 ^{NB} Ultra Low Maxx FREP Classe B				Euros																													
				Prix Public		LPPR/PLV																											
Ceintures de positionnement Bodypoint (fixations incluses)																																	
ARP2701	<input type="checkbox"/>	Ceinture Bodypoint Evoflex, Loquet Rehab, taille L		○	○	600,00 (5)	 2701, 2702																										
ARP2702	<input type="checkbox"/>	Ceinture Bodypoint Evoflex, Loquet Rehab, taille M		○	○	600,00 (5)																											
ARP2703	<input type="checkbox"/>	Ceinture Bodypoint 2 points, bouton à pousser, ajustement central, taille L		○	○	600,00 (5)		 2703, 2704																									
ARP2704	<input type="checkbox"/>	Ceinture Bodypoint 2 points, bouton à pousser, ajustement central, taille M		○	○	600,00 (5)																											
ARP2705	<input type="checkbox"/>	Ceinture Bodypoint 2 points, verrouillage par clip, ajustement à tirer vers l'intérieur, taille L		○	○	600,00 (5)	 2705, 2706																										
ARP2706	<input type="checkbox"/>	Ceinture Bodypoint 2 points, verrouillage par clip, ajustement à tirer vers l'intérieur, taille M		○	○	600,00 (5)																											
Rétroviseur																																	
ARU1415	<input type="checkbox"/>	Droit		○	○																												
ARU1339	<input type="checkbox"/>	Gauche		○	○																												
Tablette pour Ultra Low Maxx, escamotable, relevable et amovible																																	
ARP1404	<input type="checkbox"/>	Tablette escamotable côté droit		125,12	132,00	132,00 (3)																											
ARP1405	<input type="checkbox"/>	Tablette escamotable côté gauche		125,12	132,00	132,00 (3)																											
Rampes en accessoires																																	
1654128	<input type="checkbox"/>	Rampe Basic 2 parties télescopiques en aluminium et revêtement antidérapant Dimensions repliée : 1210 x 194 mm 8,8 kg la paire - capacité maximum : 270 kg		402,84	425,00	Sur devis (9)	 1654128																										
1654129	<input type="checkbox"/>	Rampe Quick2go Compact 3 parties télescopiques en aluminium et revêtement antidérapant Dimensions repliée : 870 x 237 mm 13,6 kg la paire - capacité maximum : 260 kg		805,69	850,00	Sur devis (9)	 1654129																										
1654130	<input type="checkbox"/>	Mono rampe pliante en aluminium Dimensions repliée : 1824 x 714 mm 13,9 kg - capacité maximum : 300 kg		426,54	450,00	Sur devis (9)	 1654130																										
<table><tr><th rowspan="2">Options</th><th colspan="3">Hauteur d'assise sol/Plaque d'assise avant (en mm)</th></tr><tr><th>440 mm ARP0337</th><th>460 mm ARP0331</th><th>480 mm ARP0339</th></tr><tr><td>ARP2057 : Sans proclive ni déclive</td><td>440</td><td>460</td><td>480</td></tr><tr><td>ARP2054 : 5° Proclive (hauteur avec assise à 0°)</td><td>490</td><td>510</td><td>530</td></tr><tr><td>ARP2055 : 10° Proclive (hauteur avec assise à 0°)</td><td>540</td><td>560</td><td>580</td></tr><tr><td>ARP2056 : 5° Déclive</td><td>490</td><td>510</td><td>530</td></tr><tr><td colspan="4">Valable avec une profondeur de 450 mm</td></tr></table>							Options	Hauteur d'assise sol/Plaque d'assise avant (en mm)			440 mm ARP0337	460 mm ARP0331	480 mm ARP0339	ARP2057 : Sans proclive ni déclive	440	460	480	ARP2054 : 5° Proclive (hauteur avec assise à 0°)	490	510	530	ARP2055 : 10° Proclive (hauteur avec assise à 0°)	540	560	580	ARP2056 : 5° Déclive	490	510	530	Valable avec une profondeur de 450 mm			
Options	Hauteur d'assise sol/Plaque d'assise avant (en mm)																																
	440 mm ARP0337	460 mm ARP0331	480 mm ARP0339																														
ARP2057 : Sans proclive ni déclive	440	460	480																														
ARP2054 : 5° Proclive (hauteur avec assise à 0°)	490	510	530																														
ARP2055 : 10° Proclive (hauteur avec assise à 0°)	540	560	580																														
ARP2056 : 5° Déclive	490	510	530																														
Valable avec une profondeur de 450 mm																																	
<p>(1) code LPPR : 9913245 - VHP, adjonction supplément appui-tête réglable - 160,00 € - Inclus dans le prix de base du fauteuil</p> <p>(2) code LPPR : 9934282 - VHP, adjonction repose-jambe électrique droit et gauche pour FRE - 1250,00€ - Inclus dans le prix de base du fauteuil</p> <p>(3) code LPPR : 9947184 - VHP, adjonction tablette complète - 132,00€</p> <p>(4) code LPPR : 9981399 - VHP, adjonction, PAP, forfait A adjonction membre supérieur dans la limite - 600,00€ - Inclus dans le prix de base du fauteuil</p> <p>(5) code LPPR : 9977848 - VPH, adjonction, PAP, forfait B adjonction membre inférieur dans la limite - 600,00 € - Inclus dans le prix de base du fauteuil</p> <p>(6) code LPPR : 9982884 - VHP, adjonction, boîtier de commande personnalisé - 1500,00€</p> <p>(7) code LPPR : 9928838 - VHP, adjonction, supplément pour élévation électrique (lift) - 1500,00€ - Inclus dans le prix de base du fauteuil</p> <p>(8) code LPPR : 9942590 - VHP, adjonction supplément pour fauteuil bariatrique - 700,00€ - Non disponible</p> <p>(9) code LPPR : 4960062 - VHP, adjonction spécifique, supplément sur devis - Sur devis</p>																																	



2701, 2702




2703, 2704



2705, 2706



1654128



1654129



1654130