

TDX® SP2

Ultra low Maxx

FREP Classe B



Configuration disponible

Dossier et coussin Matrix / Appui-tête
Elan / Accessoires de positionnement /
Dossier électrique à compensation 170° /
Équipement route 30 Lux / Batterie 75 Ah
/ REM400 / programmable à 12 km/h...

Adjonctions incluses

Lift/Basculé d'assise 45°
(LPPR/PLV 1500,00€)
Repose-jambe électrique
(LPPR/PLV 1250,00€)
PAP membres inférieurs
(LPPR/PLV 600,00€)
PAP membres supérieurs
(LPPR/PLV 600,00€)
Appui-tête
(LPPR/PLV 160,00€)

Adjonctions disponibles

Commande personnalisée
(LPPR/PLV 1500,00€)
Tablette
(LPPR/PLV 132,00€)


Prix Public TTC (LPPR/PLV)

15 790,50 €

Forfait MAD 1 Niveau 3 : 375,00 € (LPPR)


Forfait de livraison : 50,00 € (LPPR)




Informations client	Caractéristiques produit
Date :	
Référence d'achat :	
Code client :	
Cachet du distributeur :	
	CE 
	Largeur hors tout 650 mm
	Hauteur d'assise 420 mm
	Moteurs 340W 4 pôles
	Vitesse 6 km/h, 10 km/h ou 10 km/h programmable à 12 km/h
	Batteries 73,5 Ah (jusqu'à 31 km d'autonomie)
	Electronique LiNX
	Roues motrices 14"
	Franchissement 75 mm
	Poids max utilisateur 136 kg
	Garantie 2 ans hors batteries et pièces d'usure
Commandes	
Pour passer vos commandes ou réaliser vos devis, utilisez notre e-commerce dans votre espace Invacare Pro sur www.invacare.fr , ou commandez par e-mail à : commandesfr@invacare.com	
Les codes et montants LPPR sont donnés à titre indicatif et n'engagent en aucun cas Invacare®. Les tarifs publics et les options sans supplément de prix sont donnés à titre indicatif et peuvent être revus sans délai pour toute nouvelle commande.	

<input type="checkbox"/> Sélectionner les options choisies par une croix dans les cases				<input checked="" type="radio"/> Configuration standard		<input type="radio"/> Options sans supplément de prix	
Invacare® TDX® SP2 Ultra Low Maxx FREP Classe B				Euros			
				Prix Public		LPPR/PLV	
CODE	DESIGNATION	NC : Non Compatible NC : 9999 : non compatible avec la référence 9999	HT	TTC			
ARO0080	<input type="checkbox"/> Invacare® TDX® SP2 Ultra Low Maxx FREP Classe B - Code LPPR 9541105 + 9913245 + 9934282 + 9981399 + 9977848 + 9928838 Module de puissance : 90 A - Moteurs : 340W, 4 pôles - Autonomie : +/- 26 km (50Ah)		14 967,30	15 790,50	15 790,50		
			+ 7,42 € HT d'éco-participation				
*	Mesure personnalisée :	Mesuré de ... à ...					
A	Hauteur d'assise	De l'assise au sol					
B	Largeur d'assise	Du bord de plaque d'assise avant gauche au bord de plaque d'assise avant droite					
C	Profondeur d'assise	De l'avant de l'assise à l'avant de la canne de dossier					
D	Dossier	De la plaque d'assise au haut du dossier					
E	Hauteur accoudoir gauche	De la plaque d'assise au haut du tube de l'accoudoir					
F	Hauteur accoudoir droite	De la plaque d'assise au haut du tube de l'accoudoir					
G	Hauteur repose-jambes central	Du haut de la palette à la plaque d'assise, parallèle au repose-jambes					
H	Repose-jambe latéral Gauche	Du haut de la palette à la plaque d'assise, parallèle au repose-jambe					
K	Repose-jambe latéral Droite	Du haut de la palette à la plaque d'assise, parallèle au repose-jambe					
H	Repose-jambe Pivot Plus Gauche	Du haut de la palette à la plaque d'assise, parallèle au repose-jambe					
K	Repose-jambe Pivot Plus Droite	Du haut de la palette à la plaque d'assise, parallèle au repose-jambe					
* : Ces mesures sont à compléter ci-dessous dans la fiche de mesure.							
ASSISE ULTRA LOW MAXX							
Type d'assise							
ARO2020	<input type="checkbox"/> Assise Ultra Low Maxx		<input type="radio"/>	<input type="radio"/>			
INCLINAISON D'ASSISE ET DE DOSSIER							
Inclinaison d'assise							
ARO2053	<input type="checkbox"/> Electrique à compensation Ultra Low Maxx CG Tilt de 0° à 45° avec lift 300 mm (+4 mm de hauteur d'assise)	NC : 2263, 2264	<input checked="" type="radio"/>	<input checked="" type="radio"/>	1500,00 (7)		
A - Hauteur sol-plaque d'assise							
ARO0352	<input type="checkbox"/> Low-Rider 420 mm	NC 1260, 2184, 2185, 2186, 2187, 2188, 2189, (0589)	1 895,73	2 000,00	Sur devis (9)		
ARO0337	<input type="checkbox"/> 440 mm	NC : 2054/2055+0592	<input checked="" type="radio"/>	<input checked="" type="radio"/>			
ARO0331	<input type="checkbox"/> 460 mm		<input type="radio"/>	<input type="radio"/>			
ARO0339	<input type="checkbox"/> 490 mm		<input type="radio"/>	<input type="radio"/>			
Options d'inclinaison d'assise							
ARO2057	<input type="checkbox"/> Sans proclive ni déclive		<input checked="" type="radio"/>	<input checked="" type="radio"/>			
ARO2054	<input type="checkbox"/> Proclive d'assise de 5° (inclinaison de -5° à +45° ou +40° avec lift)		<input type="radio"/>	<input type="radio"/>			
ARO2055	<input type="checkbox"/> Proclive d'assise de 10° (inclinaison de -10° à +40° ou +35° avec lift)		<input type="radio"/>	<input type="radio"/>			
ARO2056	<input type="checkbox"/> Declive d'assise de 5° (inclinaison de +5° à +55° ou +50° avec lift)		<input type="radio"/>	<input type="radio"/>			
Inclinaison de dossier							
ARO2060	<input type="checkbox"/> Electrique Biomécanique à Forte Compensation (BFC) de 90° à 170°		<input checked="" type="radio"/>	<input checked="" type="radio"/>			
Options d'inclinaison de dossier							
ARO2063	<input type="checkbox"/> Proclive de dossier de 8° (inclinaison de dossier de 82° à 162°)		<input type="radio"/>	<input type="radio"/>			
ARO2066	<input type="checkbox"/> Proclive de dossier de 30° (inclinaison de dossier de 60° à 140°)		<input type="radio"/>	<input type="radio"/>			
(7) Prise en charge à la LPPR - supplément pour élévation électrique (lift) dans la limite de 1500,00€ - code : 9928838 - Inclus dans le prix de base du fauteuil							
(9) Prise en charge à la LPPR - adjonction spécifique supplément sur devis - code : 4960062							

Invacare® <i>TDX® SP2 Ultra Low Maxx</i> FREP Classe B				Euros			
				Prix Public	LPPR/PLV		
ASSISE ULTRA LOW MAXX							
Largeur d'assise : amplitude de réglage							
ARO2021	<input type="checkbox"/>	405 à 505 mm - pas de 25 mm		◆	◆		
ARX2003	<input type="checkbox"/>	480 à 555 mm - pas de 25 mm		○	○		
ARX2022	<input type="checkbox"/>	505 à 610 mm - pas de 25 mm	NC : 2174, 2175	○	○		
Profondeur d'assise réglable en continu							
ARO2008	<input type="checkbox"/>	405 à 505 mm - pas de 25 mm		◆	◆		
ARO2024	<input type="checkbox"/>	480 à 580 mm - pas de 25 mm		○	○		
B - Largeur d'assise (Préréglage d'usine)							
ARO2025	<input type="checkbox"/>	405 mm	NC : 2022, 2041, 2042, 2701, 2703, 2705	○	○		
ARO2026	<input type="checkbox"/>	430 mm	NC : 2022, 2041, 2142, 2701, 2703, 2705	◆	◆		
ARO2027	<input type="checkbox"/>	455 mm	NC : 2022, 2701, 2703, 2705	○	○		
ARO2028	<input type="checkbox"/>	480 mm	NC : 2022, 2702, 2704, 2706	○	○		
ARO2029	<input type="checkbox"/>	505 mm	NC : 2702, 2704, 2706	○	○		
ARO2030	<input type="checkbox"/>	530 mm	NC : 2021, 2035, 2036, 2174, 2175, 2145, 2702, 2704, 2706	○	○		
ARO2031	<input type="checkbox"/>	555 mm	NC : 2021, 2035, 2036, 2174, 2175, 2145, 2702, 2704, 2706	○	○		
ARO2032	<input type="checkbox"/>	580 mm	NC : 2021, 2035, 2036, 2174, 2175, 2147, 2145, 2702, 2704, 2706	○	○		
ARO2033	<input type="checkbox"/>	610 mm	NC : 2021, 2035, 2036, 2174, 2175, 1404, 1405, 2147, 2145, 2702, 2704, 2706	○	○		
C - Profondeur d'assise (Préréglage d'usine)							
ARO2035	<input type="checkbox"/>	405 mm	NC : 2024, ceinture Bodypoint	○	○		
ARO2036	<input type="checkbox"/>	430 mm	NC : 2024	◆	◆		
ARO2037	<input type="checkbox"/>	455 mm	NC : 2024	○	○		
ARO2038	<input type="checkbox"/>	480 mm		○	○		
ARO2039	<input type="checkbox"/>	505 mm		○	○		
ARO2040	<input type="checkbox"/>	530 mm		○	○		
ARO2041	<input type="checkbox"/>	555 mm	NC : 2145	○	○		
ARO2042	<input type="checkbox"/>	580 mm	NC : 2145, 2146	○	○		
ARO2033	<input type="checkbox"/>	610 mm	NC : 2021, 2035, 2036, 2174, 2175, 1404, 1405, 2147, 2145, 2702, 2704, 2706	○	○		
Coussin d'assise							
ARO2145	<input type="checkbox"/>	Coussin d'assise <i>Flo-tech Lite</i> (Housse nylon noir, hauteur 75 mm, poids max 127 kg) Livré avec 2 housses	NC : 2041, 2042, 2030, 2031, 2032, 2033	◆	◆	600,00 (5)	
ARO2146	<input type="checkbox"/>	Coussin d'assise <i>Flo-tech Contour</i> (Housse nylon noir, hauteur 100 mm, poids max 191 kg) Livré avec 2 housses	NC : 2042	○	○	600,00 (5)	
ARO2147	<input type="checkbox"/>	Coussin d'assise <i>Matrx Libra</i> (hauteur 90mm, poids max 136 kg), HD jusqu'à 227 kg Livré avec 2 housses	NC : 2032, 2033	○	○	600,00 (5)	
ARO2144	<input type="checkbox"/>	Coussin d'assise <i>Matrx Vi</i> (Housse micro aérée) deuxième housse intérieure imperméable incluse		○	○	600,00 (5)	
Première cale de positionnement pour coussin Matrx Libra							
ARO1980	<input type="checkbox"/>	Biseau fessier, la paire		○	○		
ARO1981	<input type="checkbox"/>	Plot d'abduction Matrx (hauteur 4 cm) l'unité		○	○		
ARO1982	<input type="checkbox"/>	Biseau latéral, l'unité		○	○		
ARO1983	<input type="checkbox"/>	Biseau crural, l'unité		○	○		
Deuxième cale de positionnement pour coussin Matrx Libra							
ARO1980	<input type="checkbox"/>	Biseau fessier, la paire		○	○		
ARO1981	<input type="checkbox"/>	Plot d'abduction Matrx (hauteur 4 cm) l'unité		○	○		
ARO1982	<input type="checkbox"/>	Biseau latéral, l'unité		○	○		
ARO1983	<input type="checkbox"/>	Biseau crural, l'unité		○	○		
Cale de positionnement pour coussin Matrx Vi							
ARO1985	<input type="checkbox"/>	Kit d'obliquité pelvienne Matrx Vi (2 cales de 13mm)		○	○		
(5) code LPPR : 9977848 - VHP. adionction PAP. forfait B membre inférieur dans la limite - 600.00€ - Inclus dans le prix de base du fauteuil							



2147



2144



2147


2144


(5) code LPPR : 9977848 - VHP, adjonction PAP, forfait B membre inférieur dans la limite - 600,00€ - Inclus dans le prix de base du fauteuil

Invacare® <i>TDX® SP2 Ultra Low Maxx</i> FREP Classe B				Euros		
				Prix Public		LPPR/PLV
Type de dossier (revêtement Mesh micro-aéré noir)						
ARO2050	<input type="checkbox"/> <i>High Back</i> , hauteur 405 mm		◆	◆	600,00 (4)	
ARO2051	<input type="checkbox"/> <i>High Back</i> , hauteur 455 mm		○	○	600,00 (4)	
ARO2320	<input type="checkbox"/> <i>High Back</i> , hauteur 505 mm		○	○	600,00 (4)	
ARO2550	<input type="checkbox"/> <i>Matrx Elite E2</i> , hauteur 355 mm	NC : 2030, 2031, 2032, 2033	○	○	600,00 (4)	
ARO2551	<input type="checkbox"/> <i>Matrx Elite E2</i> , hauteur 405 mm	NC : 2030, 2031, 2032, 2033	○	○	600,00 (4)	
ARO2552	<input type="checkbox"/> <i>Matrx Elite E2</i> , hauteur 455 mm	NC : 2030, 2031, 2032, 2033	○	○	600,00 (4)	
ARO2553	<input type="checkbox"/> <i>Matrx Elite E2</i> , hauteur 505 mm	NC : 2030, 2031, 2032, 2033	○	○	600,00 (4)	
ARO2554	<input type="checkbox"/> <i>Matrx Elite Max</i> , hauteur 405 mm	NC : 2025, 2026, 2027, 2028, 2029	○	○	600,00 (4)	
ARO2555	<input type="checkbox"/> <i>Matrx Elite Max</i> , hauteur 505 mm	NC : 2025, 2026, 2027, 2028, 2029	○	○	600,00 (4)	
ARO2556	<input type="checkbox"/> <i>Matrx Elite TR</i> , hauteur 405 mm	NC : 2030, 2031, 2032, 2033	○	○	600,00 (4)	
ARO2557	<input type="checkbox"/> <i>Matrx Elite TR</i> , hauteur 455 mm	NC : 2030, 2031, 2032, 2033	○	○	600,00 (4)	
ARO2177	<input type="checkbox"/> <i>Matrx Elite TR</i> , hauteur 505 mm	NC : 2030, 2031, 2032, 2033	○	○	600,00 (4)	
ARO2563	<input type="checkbox"/> <i>Matrx Elite TR Max</i> , hauteur 505 mm	NC : 2025, 2026, 2027, 2028, 2029	○	○	600,00 (4)	
ARO2558	<input type="checkbox"/> <i>Matrx Elite E2 Deep</i> , hauteur 405 mm	NC : 2030, 2031, 2032, 2033	○	○	600,00 (4)	
ARO2559	<input type="checkbox"/> <i>Matrx Elite E2 Deep</i> , hauteur 455 mm	NC : 2030, 2031, 2032, 2033	○	○	600,00 (4)	
ARO2178	<input type="checkbox"/> <i>Matrx Elite E2 Deep</i> , hauteur 505 mm	NC : 2030, 2031, 2032, 2033	○	○	600,00 (4)	
ARO2174	<input type="checkbox"/> <i>Matrx Posture Back</i> , hauteur 410 mm (Largeur assise maximum : 455 mm)		○	○	600,00 (4)	
ARO2175	<input type="checkbox"/> <i>Matrx Posture Back</i> , hauteur 510 mm (Largeur assise maximum : 455 mm)		○	○	600,00 (4)	
ARO2560	<input type="checkbox"/> <i>Matrx Posture Back Deep</i> , hauteur 405 mm (Largeur assise maximum : 455 mm)		○	○	600,00 (4)	
ARO2561	<input type="checkbox"/> <i>Matrx Posture Back Deep</i> , hauteur 505 mm (Largeur assise maximum : 455 mm)		○	○	600,00 (4)	
ARO2562	<input type="checkbox"/> <i>Matrx Elite Deep Max</i> , hauteur 505 mm		○	○	600,00 (4)	
ARO2168	<input type="checkbox"/> <i>Matrx MAC</i> , Mesh noir		○	○	600,00 (4)	
ARO2169	<input type="checkbox"/> <i>Matrx MAC HUG</i> , Mesh noir		○	○	600,00 (4)	
Hauteur du dossier Matrx MAC						
ARO2380	<input type="checkbox"/> 405 mm (16")		○	○		
ARO2381	<input type="checkbox"/> 455 mm (18")		◆	◆		
ARO2382	<input type="checkbox"/> 505 mm (20")		○	○		
ARO2383	<input type="checkbox"/> 560 mm (22")		○	○		
Maintiens latéral Gauche pour dossier Matrx MAC						
ARO2385	<input type="checkbox"/> Maintien latéral Gauche 90 mm de profondeur, ambidextre, réglable en largeur et en hauteur.		○	○		
ARO2386	<input type="checkbox"/> Maintien latéral Gauche 150 mm de profondeur, ambidextre, réglable en largeur et en hauteur.		○	○		
ARO2387	<input type="checkbox"/> Maintien latéral Gauche 230 mm de profondeur, ambidextre, réglable en largeur et en hauteur.		○	○		
Maintiens latéral Droite pour dossier Matrx MAC						
ARO2389	<input type="checkbox"/> Maintien latéral Droite 90 mm de profondeur, ambidextre, réglable en largeur et en hauteur.		○	○		
ARO2390	<input type="checkbox"/> Maintien latéral Droite 150 mm de profondeur, ambidextre, réglable en largeur et en hauteur.		○	○		
ARO2391	<input type="checkbox"/> Maintien latéral Droite 230 mm de profondeur, ambidextre, réglable en largeur et en hauteur.		○	○		
Réglage largeur du dossier Matrx MAC						
ARO2393	<input type="checkbox"/> Ajusté = Largeur d'assise - 25 mm		○	○		
ARO2394	<input type="checkbox"/> Standard = Largeur d'assise		◆	◆		
ARO2395	<input type="checkbox"/> Large = Largeur d'assise + 25 mm		○	○		
(4) code LPPR : 9981399 - VHP, adjonction PAP, forfait A membre supérieur dans la limite - 600,00€ - Inclus dans le prix de base du fauteuil						

Invacare® <i>TDX® SP2 Ultra Low Maxx</i> FREP Classe B			Euros		
			Prix Public	LPPR/PLV	
D - Réglage de la hauteur du dossier (hauteur plaque d'assise -> haut du dossier)					
ARO2506	<input type="checkbox"/>	505 mm - uniquement avec : 2550	<input type="radio"/>	<input type="radio"/>	
ARO2501	<input type="checkbox"/>	535 mm - uniquement avec : 2550	<input type="radio"/>	<input type="radio"/>	
ARO2070	<input type="checkbox"/>	555 mm - uniquement avec : 2050, 2551, 2554, 2556, 2558, 2174, 2560	<input type="radio"/>	<input type="radio"/>	
ARO2071	<input type="checkbox"/>	585 mm - uniquement avec : 2050, 2551, 2554, 2556, 2558, 2174, 2560	<input type="radio"/>	<input type="radio"/>	
ARO2072	<input type="checkbox"/>	610 mm - uniquement avec : 2051, 2552, 2557, 2559	<input type="radio"/>	<input type="radio"/>	
ARO2073	<input type="checkbox"/>	635 mm - uniquement avec : 2051, 2552, 2557, 2559	<input type="radio"/>	<input type="radio"/>	
ARO2074	<input type="checkbox"/>	660 mm - uniquement avec : 2320, 2553, 2555, 2177, 2563, 2178, 2175, 2561, 2562	<input type="radio"/>	<input type="radio"/>	
ARO2502	<input type="checkbox"/>	685 mm - uniquement avec : 2320, 2553, 2555, 2177, 2563, 2178, 2175, 2561, 2562	<input type="radio"/>	<input type="radio"/>	
Accoudoirs					
ARO2095	<input type="checkbox"/>	Accoudoirs relevables et parallèles, réglables en largeur (+ 40 mm par côté par pas de 13 mm), en angle et en hauteur (240 à 330 mm)	◆	◆	
ARO2096	<input type="checkbox"/>	Accoudoirs relevables et parallèles, réglables en largeur (+ 40 mm par côté par pas de 13 mm), en angle et en hauteur (340 à 405 mm)	<input type="radio"/>	<input type="radio"/>	
ARO2097	<input type="checkbox"/>	Accoudoirs relevables, amovibles et parallèles renforcés, réglables en angle et en hauteur (230 à 330 mm)	<input type="radio"/>	<input type="radio"/>	
Manchette gauche					
ARO2012	<input type="checkbox"/>	Manchette standard (coussin mousse viscoélastique, revêtement Startex , longueur 255 mm, épaisseur 40 mm)	◆	◆	
ARO2013	<input type="checkbox"/>	Manchette longue (coussin mousse viscoélastique, revêtement Startex , longueur 355 mm, épaisseur 40 mm)	<input type="radio"/>	<input type="radio"/>	
ARO2014	<input type="checkbox"/>	Gouttière (longueur 300 mm, épaisseur 30 mm) NC : 2347, 2348, 2349, 2350, 1404, 1405	<input type="radio"/>	<input type="radio"/>	600,00 (4)
Manchette droite					
ARO2016	<input type="checkbox"/>	Manchette standard (coussin mousse viscoélastique, revêtement Startex , longueur 255 mm, épaisseur 40 mm)	◆	◆	
ARO2017	<input type="checkbox"/>	Manchette longue (coussin mousse viscoélastique, revêtement Startex , longueur 355 mm, épaisseur 40 mm)	<input type="radio"/>	<input type="radio"/>	
ARO2018	<input type="checkbox"/>	Gouttière (longueur 300 mm, épaisseur 30 mm) NC : 2351, 2352, 2353, 2354, 1404, 1405	<input type="radio"/>	<input type="radio"/>	600,00 (4)
Accessoires pour gouttière					
ARO2080	<input type="checkbox"/>	Appui palmaire plat gauche, longueur 130 mm (uniquement côté opposé au manipulateur)	<input type="radio"/>	<input type="radio"/>	
ARO2083	<input type="checkbox"/>	Appui palmaire plat droite, longueur 130 mm (uniquement côté opposé au manipulateur)	<input type="radio"/>	<input type="radio"/>	
ARO2081	<input type="checkbox"/>	Interface de montage pour appui palmaire Ottobock gauche	<input type="radio"/>	<input type="radio"/>	
ARO2084	<input type="checkbox"/>	Interface de montage pour appui palmaire Ottobock droite	<input type="radio"/>	<input type="radio"/>	
Supports multiréglables (rotule) pour manchettes (réhausse la manchette de 43 mm)					
ARO2082	<input type="checkbox"/>	Support multiréglable gauche	<input type="radio"/>	<input type="radio"/>	
ARO2085	<input type="checkbox"/>	Support multiréglable droite	<input type="radio"/>	<input type="radio"/>	
E - Réglage de l'accoudoir gauche - Mesuré de la plaque d'assise au haut du tube de l'accoudoir					
Réglage personnalisé :					
<input type="checkbox"/> 290 mm			◆	◆	
<input type="checkbox"/> 230 mm <input type="checkbox"/> 240 mm <input type="checkbox"/> 250 mm <input type="checkbox"/> 260 mm <input type="checkbox"/> 270 mm			<input type="radio"/>	<input type="radio"/>	
<input type="checkbox"/> 280 mm <input type="checkbox"/> 300 mm <input type="checkbox"/> 310 mm <input type="checkbox"/> 320 mm <input type="checkbox"/> 330 mm			<input type="radio"/>	<input type="radio"/>	
<input type="checkbox"/> 340 mm <input type="checkbox"/> 350 mm <input type="checkbox"/> 360 mm <input type="checkbox"/> 370 mm <input type="checkbox"/> 380 mm			<input type="radio"/>	<input type="radio"/>	
<input type="checkbox"/> 390 mm <input type="checkbox"/> 405 mm			<input type="radio"/>	<input type="radio"/>	
F - Réglage de l'accoudoir droit - Mesuré de la plaque d'assise au haut du tube de l'accoudoir					
Réglage personnalisé :					
<input type="checkbox"/> 290 mm			◆	◆	
<input type="checkbox"/> 230 mm <input type="checkbox"/> 240 mm <input type="checkbox"/> 250 mm <input type="checkbox"/> 260 mm <input type="checkbox"/> 270 mm			<input type="radio"/>	<input type="radio"/>	
<input type="checkbox"/> 280 mm <input type="checkbox"/> 300 mm <input type="checkbox"/> 310 mm <input type="checkbox"/> 320 mm <input type="checkbox"/> 330 mm			<input type="radio"/>	<input type="radio"/>	
<input type="checkbox"/> 340 mm <input type="checkbox"/> 350 mm <input type="checkbox"/> 360 mm <input type="checkbox"/> 370 mm <input type="checkbox"/> 380 mm			<input type="radio"/>	<input type="radio"/>	
<input type="checkbox"/> 390 mm <input type="checkbox"/> 405 mm			<input type="radio"/>	<input type="radio"/>	
(4) code LPPR : 9981399 - VPH, adjonction, PAP, forfait A adjonction membre supérieur dans la limite - 600,00 € - Inclus dans le prix de base du fauteuil					

Invacare® <i>TDX® SP2 Ultra Low Maxx</i> FREP Classe B				Euros		
				Prix Public		LPPR/PLV
Cale-coude gauche (profondeur x largeur)						
ARO2347	<input type="checkbox"/>	Cale-coude gauche XS (110 x 83 mm)		○	○	600,00 (4)
ARO2348	<input type="checkbox"/>	Cale-coude gauche S (135 x 90 mm)		○	○	600,00 (4)
ARO2349	<input type="checkbox"/>	Cale-coude gauche M (145 x 95 mm)		○	○	600,00 (4)
ARO2350	<input type="checkbox"/>	Cale-coude gauche XL (165 x 110 mm)		○	○	600,00 (4)
Amplitude de réglage cale-coude gauche						
ARO2361	<input type="checkbox"/>	3" verticalement / 5" horizontalement		○	○	
ARO2362	<input type="checkbox"/>	3" verticalement / 7" horizontalement		○	○	
ARO2363	<input type="checkbox"/>	5" verticalement / 5" horizontalement		○	○	
ARO2364	<input type="checkbox"/>	5" verticalement / 7" horizontalement		○	○	
Cale-coude droit (profondeur x largeur)						
ARO2351	<input type="checkbox"/>	Cale-coude droit XS (110 x 83 mm)		○	○	600,00 (4)
ARO2352	<input type="checkbox"/>	Cale-coude droit S (135 x 90 mm)		○	○	600,00 (4)
ARO2353	<input type="checkbox"/>	Cale-coude droit M (145 x 95 mm)		○	○	600,00 (4)
ARO2354	<input type="checkbox"/>	Cale-coude droit XL (165 x 110 mm)		○	○	600,00 (4)
Amplitude de réglage cale-coude droit						
ARO2371	<input type="checkbox"/>	3" verticalement / 5" horizontalement		○	○	
ARO2372	<input type="checkbox"/>	3" verticalement / 7" horizontalement		○	○	
ARO2373	<input type="checkbox"/>	5" verticalement / 5" horizontalement		○	○	
ARO2374	<input type="checkbox"/>	5" verticalement / 7" horizontalement		○	○	
Cale-cuisse amovible (longueur x hauteur)						
ARO2184	<input type="checkbox"/>	Cale-cuisse, gauche, taille 140 x 100 mm	NC : Ceinture Bodypoint	○	○	600,00 (5)
ARO2114	<input type="checkbox"/>	Cale-cuisse, gauche, taille 180 x 150 mm	NC : Ceinture Bodypoint	○	○	600,00 (5)
ARO2186	<input type="checkbox"/>	Cale-cuisse, gauche, taille 230 x 100mm	NC : Ceinture Bodypoint	○	○	600,00 (5)
ARO2188	<input type="checkbox"/>	Cale-cuisse, gauche, taille 330 x 100mm	NC : Ceinture Bodypoint	○	○	600,00 (5)
ARO2185	<input type="checkbox"/>	Cale-cuisse, droite, taille 140 x 100mm	NC : Ceinture Bodypoint	○	○	600,00 (5)
ARO2115	<input type="checkbox"/>	Cale-cuisse, droite, taille 180 x 150 mm	NC : Ceinture Bodypoint	○	○	600,00 (5)
ARO2187	<input type="checkbox"/>	Cale-cuisse, droite, taille 230 x 100mm	NC : Ceinture Bodypoint	○	○	600,00 (5)
ARO2189	<input type="checkbox"/>	Cale-cuisse, droite, taille 330 x 100mm	NC : Ceinture Bodypoint	○	○	600,00 (5)
Hauteur des supports de cale-cuisse						
ARO2164	<input type="checkbox"/>	Supports pour cale-cuisse 155 mm		◆	◆	
ARO2165	<input type="checkbox"/>	Supports pour cale-cuisse 206 mm		○	○	
Appui-tête						
ARO2324	<input type="checkbox"/>	Appui-tête <i>Elan</i> Standard 10" - housse noire respirante		◆	◆	160,00 (1)
ARO2325	<input type="checkbox"/>	Appui-tête <i>Elan</i> Occipital 9" - housse noire respirante		○	○	160,00 (1)
ARO1495	<input type="checkbox"/>	Autre appui-tête non Invacare conforme à l'ISO 7176-19 pour utilisation du fauteuil roulant comme siège dans un véhicule		○	○	
Cale-tronc escamotable (longueur x hauteur)						
ARO2343	<input type="checkbox"/>	Cale-tronc escamotable <i>Maxx Style</i> , gauche 110 x 83 mm		○	○	600,00 (4)
ARO2345	<input type="checkbox"/>	Cale-tronc escamotable <i>Maxx Style</i> , gauche 135 x 90 mm		○	○	600,00 (4)
ARO2043	<input type="checkbox"/>	Cale-tronc escamotable <i>Maxx Style</i> , gauche 145 x 95 mm		○	○	600,00 (4)
ARO2045	<input type="checkbox"/>	Cale-tronc escamotable <i>Maxx Style</i> , gauche 165 x 110 mm		○	○	600,00 (4)
ARO2344	<input type="checkbox"/>	Cale-tronc escamotable <i>Maxx Style</i> , droite 110 x 83 mm		○	○	600,00 (4)
ARO2346	<input type="checkbox"/>	Cale-tronc escamotable <i>Maxx Style</i> , droite 135 x 90 mm		○	○	600,00 (4)
ARO2044	<input type="checkbox"/>	Cale-tronc escamotable <i>Maxx Style</i> , droite 145 x 95 mm		○	○	600,00 (4)
ARO2046	<input type="checkbox"/>	Cale-tronc escamotable <i>Maxx Style</i> , droite 165 x 110 mm		○	○	600,00 (4)
ARO2049	<input type="checkbox"/>	Supports cale-troncs rallongés 25 mm, la paire		○	○	
REPOSE-JAMBES						
Repose-jambes central réglable en inclinaison avec appui-mollets						
ARO0589	<input type="checkbox"/>	Electrique <i>LNx</i> avec compensation, positionné à 90° réglable à +7°/-7° (longueur réglable de 340 à 410 mm)	NC : 2261, 2262, 2263, 2264	◆	◆	1250,00 (2)
ARX0592	<input type="checkbox"/>	Electrique <i>LNx</i> avec compensation et palette télescopique sur 59 mm (longueur réglable du repose-jambes de 380 à 419 mm). Palette monobloc incluse - Réalisation sur-mesure, merci de remplir les mesures G	NC : 2263, 2264	1 848,34	1 950,00	Sur devis (9)
(1) code LPPR : 9913245 - VPH, adjonction supplément appui-tête réglable - 160,00 € - Inclus dans le prix de base du fauteuil (4) code LPPR : 9981399 - VPH, adjonction, PAP, forfait A adjonction membre supérieur dans la limite - 600,00 € - Inclus dans le prix de base du fauteuil (5) code LPPR : 9977848 - VPH, adjonction, PAP, forfait B adjonction membre inférieur dans la limite - 600,00 € - Inclus dans le prix de base du fauteuil (9) code LPPR : 4960062 - VHP, adjonction spécifique, supplément sur devis - Sur devis						

 2324








 2325



2324




2325

Invacare® <i>TDX® SP2 Ultra Low Maxx</i> FREP Classe B				Euros		
				Prix Public	LPPR/PLV	
Palettes (nc : 0592)						
ARO2365	<input type="checkbox"/>	Palettes séparées réglables en angle, en hauteur et largeur taille S (127 x 190 mm)		○	○	
ARO0559	<input type="checkbox"/>	Palettes séparées réglables en angle, en hauteur et largeur taille M (140 x 240 mm)		◆	◆	
ARO0516	<input type="checkbox"/>	Palettes séparées réglables en angle, en hauteur et largeur taille L (150 x 290 mm)		○	○	
ARO0517	<input type="checkbox"/>	Palette monobloc réglable en hauteur et en angle M (305 x 275 mm)		○	○	
G - Réglage du repose-jambes central (options 0586 & 0589) - Mesuré du haut de la palette à la plaque d'assise, parallèle au repose-jambes						
Réglage personnalisé :						
<input type="checkbox"/> 375 mm				◆	◆	
<input type="checkbox"/> 310 mm <input type="checkbox"/> 325 mm <input type="checkbox"/> 335 mm <input type="checkbox"/> 345 mm				○	○	
<input type="checkbox"/> 355 mm <input type="checkbox"/> 364 mm <input type="checkbox"/> 385 mm <input type="checkbox"/> 410 mm				○	○	
G - Réglage du repose-jambes central avec palette télescopique (option 0592) - Mesuré du haut de la palette à la plaque d'assise, parallèle au repose-jambes						
Réglage personnalisé :						
<input type="checkbox"/> 380 mm <input type="checkbox"/> 393 mm <input type="checkbox"/> 406 mm <input type="checkbox"/> 419 mm				○	○	
Repose-jambe latéral réglable en inclinaison avec appui-mollet, gauche						
ARO0539	<input type="checkbox"/>	Repose-jambe ergonomique électrique de 0° à 80°, gauche	NC : 2261, 2262, 2263, 2264	○	○	1250,00 (2)
Repose-jambe latéral réglable en inclinaison avec appui-mollet, droite						
ARO0549	<input type="checkbox"/>	Repose-jambe ergonomique électrique de 0° à 80°, droite	NC : 2261, 2262, 2263, 2264	○	○	1250,00 (2)
Palette réglable, gauche						
ARO0509	<input type="checkbox"/>	Réglable en inclinaison		◆	◆	
ARO0511	<input type="checkbox"/>	Réglable en inclinaison et en profondeur		○	○	
Palette réglable, droite						
ARO0506	<input type="checkbox"/>	Réglable en inclinaison		◆	◆	
ARO0508	<input type="checkbox"/>	Réglable en inclinaison et en profondeur		○	○	
H - Réglage du repose-jambe latéral gauche (options 0537, 0538 & 0539) - Mesuré du haut de la palette à la plaque d'assise, parallèle au repose-jambe						
Réglage personnalisé :						
<input type="checkbox"/> 370 mm				◆	◆	
<input type="checkbox"/> 270 mm <input type="checkbox"/> 280 mm <input type="checkbox"/> 290 mm <input type="checkbox"/> 300 mm				○	○	
<input type="checkbox"/> 310 mm <input type="checkbox"/> 320 mm <input type="checkbox"/> 330 mm <input type="checkbox"/> 340 mm				○	○	
<input type="checkbox"/> 350 mm <input type="checkbox"/> 360 mm <input type="checkbox"/> 380 mm <input type="checkbox"/> 390 mm				○	○	
<input type="checkbox"/> 400 mm <input type="checkbox"/> 410 mm <input type="checkbox"/> 420 mm <input type="checkbox"/> 430 mm				○	○	
K - Réglage du repose-jambe latéral droite (options 0547, 0548 & 0549) - Mesuré du haut de la palette à la plaque d'assise, parallèle au repose-jambe						
Réglage personnalisé :						
<input type="checkbox"/> 370 mm				◆	◆	
<input type="checkbox"/> 270 mm <input type="checkbox"/> 280 mm <input type="checkbox"/> 290 mm <input type="checkbox"/> 300 mm				○	○	
<input type="checkbox"/> 310 mm <input type="checkbox"/> 320 mm <input type="checkbox"/> 330 mm <input type="checkbox"/> 340 mm				○	○	
<input type="checkbox"/> 350 mm <input type="checkbox"/> 360 mm <input type="checkbox"/> 380 mm <input type="checkbox"/> 390 mm				○	○	
<input type="checkbox"/> 400 mm <input type="checkbox"/> 410 mm <input type="checkbox"/> 420 mm <input type="checkbox"/> 430 mm				○	○	
COMMANDES ELECTRONIQUES <i>LINX</i>						
Commande principale pour Electronique <i>LiNX</i>						
ARO2203	<input type="checkbox"/>	Manipulateur <i>LINX</i> REM211 : Conduite et contrôle des vérins	NC : 2231, 2232, 2230, 2247, 2257, 2233, 2240, 2270, 2219, 2245	◆	◆	 REM211
ARO2204	<input type="checkbox"/>	Manipulateur <i>LINX</i> REM216 : Conduite, contrôle des vérins et de l'éclairage	NC : 2231, 2232, 2230, 2247, 2257, 2233, 2240, 2270, 2219, 2245	○	○	 REM216
ARO2205	<input type="checkbox"/>	Manipulateur <i>LINX</i> REM400 : Ecran couleur tactile 3,5" et bluetooth - Conduite, contrôle des vérins et de l'éclairage, émulation souris		○	○	 REM400 
ARO2206	<input type="checkbox"/>	Ecran de contrôle <i>LINX</i> REM500 : Ecran couleur tactile 3,5" et bluetooth - Conduite, contrôle des vérins et de l'éclairage, émulation souris - NECESSITE UNE COMMANDE SPECIALE	NC : 2270	○	○	 REM500 
Option REM400						
ARO2270	<input type="checkbox"/>	Interrupteurs à bascule programmables pour manipulateur REM400 (par défaut : marche /arrêt et potentiomètre de vitesse), la paire		○	○	 2270
(2) code LPPR : 9934282 - VHP. adionction repose-jambe électrique droit et gauche pour FRE - 1250.00€ - Inclus dans le prix de base du fauteuil						




(2) code LPPR : 9934282 - VHP, adjonction repose-jambe électrique droit et gauche pour FRE - 1250,00€ - Inclus dans le prix de base du fauteuil


Invacare® <i>TDX® SP2 Ultra Low Maxx</i> FREP Classe B				Euros		
				Prix Public	LPPR/PLV	
Montage de la commande principale (REM211/216/400)						
ARO1207	<input type="checkbox"/>	Fixation à droite, réversible, non escamotable	NC : 1404	○	○	
ARO1208	<input type="checkbox"/>	Fixation à gauche, réversible, non escamotable	NC : 1405	○	○	
ARO1707	<input type="checkbox"/>	Escamotable à droite + réglable en hauteur, renforcé	NC : 1404	◆	◆	
ARO1708	<input type="checkbox"/>	Escamotable à gauche + réglable en hauteur, renforcé	NC : 1405	○	○	
ARO1709	<input type="checkbox"/>	Maxx Resolve escamotable intérieur/extérieur - fixation à droite	NC : 1404	○	○	
ARO1710	<input type="checkbox"/>	Maxx Resolve escamotable intérieur/extérieur - fixation à gauche	NC : 1405	○	○	
ARO2075	<input type="checkbox"/>	Support Quad Link , escamotable à droite, réversible, réglable en hauteur	NC : 1415	○	○	
ARO2076	<input type="checkbox"/>	Support Quad Link , escamotable à gauche, réversible, réglable en hauteur	NC : 1339	○	○	
ARO2213	<input type="checkbox"/>	Fixation centrale, escamotable à droite	NC : 1404, 1405	787,68	831,00	Sur devis (9)
ARO2214	<input type="checkbox"/>	Fixation centrale, escamotable à gauche	NC : 1404, 1405	787,68	831,00	
ARO2227	<input type="checkbox"/>	Fixation à droite pour tierce-personne (déplacement du manipulateur)	NC : 2219, 2245	○	○	
ARO2228	<input type="checkbox"/>	Fixation à gauche pour tierce-personne (déplacement du manipulateur)	NC : 2219, 2245	○	○	
ARX2239	<input type="checkbox"/>	Montage personnalisé, merci de nous préciser votre demande :		Sur devis		Sur devis (9)
Montage de l'écran de contrôle LINX REM500						
ARO2209	<input type="checkbox"/>	Fixation escamotable à droite, multi-réglable (Amplitude de réglage en hauteur de 250 mm)	NC : 1404	◆	◆	
ARO2210	<input type="checkbox"/>	Fixation escamotable à gauche, multi-réglable (Amplitude de réglage en hauteur de 250 mm)	NC : 1405	○	○	
PW-4005	<input type="checkbox"/>	Option 2209/2210 avec tige de fixation pour REM500 rallongée de 200 mm		Fabrication spéciale Sur Devis		Sur devis (9)
ARO2213	<input type="checkbox"/>	Montage central, escamotable à droite	NC : 1404, 1405	787,68	831,00	
ARO2214	<input type="checkbox"/>	Montage central, escamotable à gauche	NC : 1404, 1405	787,68	831,00	
ARX2239	<input type="checkbox"/>	Montage personnalisé, merci de nous préciser votre demande :		Sur devis		
Double commande LINX						
ARO2219	<input type="checkbox"/>	Double commande tierce-personne LINX Compact - 3 profils de conduite dédiés	NC : 1221, 1222, 2227, 2228	1 421,80	1 500,00	1500,00 (6)
ARO2245	<input type="checkbox"/>	Double commande intuitive LINX - profil de conduite dédié	NC : 1207, 1208, 2227, 2228	1 421,80	1 500,00	1500,00 (6)
ARO1207	<input type="checkbox"/>	Fixation à droite - uniquement Compact	NC : 2245	◆	◆	
ARO1208	<input type="checkbox"/>	Fixation à gauche - uniquement Compact	NC : 2245	○	○	
ARO1221	<input type="checkbox"/>	Fixation à droite, amovible - uniquement commande intuitive LINX	NC : 2219	○	○	
ARO1222	<input type="checkbox"/>	Fixation à gauche, amovible - uniquement commande intuitive LINX	NC : 2219	○	○	
Si plusieurs joysticks (ou REM500 + autre joystick) doivent être montés sur le support escamotable pour montage en position centrale (2213/2214), sélectionnez l'option 2215.						
Commandes spéciales Mo-Vis - consulter la fiche de mesure						
Joystick Compact LINX						
ARO2231	<input type="checkbox"/>	Joystick LINX Compact Proportionnel (force de déflexion : 160 g)		1 421,80	1 500,00	1500,00 (6)
ARO2232	<input type="checkbox"/>	Joystick LINX Compact Proportionnel Low Force (force de déflexion : 112 g)		1 421,80	1 500,00	1500,00 (6)
ARO2207	<input type="checkbox"/>	Fixation à droite	NC : 1404	◆	◆	
ARO2208	<input type="checkbox"/>	Fixation à gauche	NC : 1405	○	○	
ARO2213	<input type="checkbox"/>	Fixation centrale, escamotable à droite	NC : 1404, 1405	787,68	831,00	Sur devis (9)
ARO2214	<input type="checkbox"/>	Fixation centrale, escamotable à gauche	NC : 1404, 1405	787,68	831,00	
ARX2215	<input type="checkbox"/>	Montage personnalisé, merci de nous préciser votre demande :		Sur devis		
(6) code LPPR : 9982884 - VHP, adjonction, boîtier de commande personnalisé - 1500,00€						
(9) code LPPR : 4960062 - VHP, adjonction spécifique, supplément sur devis - Sur devis						




1709, 1710




2209
2210



2219



2245



2231
2232



1709, 1710



2209
2210



2219




2245



2231
2232


Invacare® <i>TDX® SP2 Ultra Low Maxx</i> FREP Classe B				Euros			
				Prix Public	LPPR/PLV		
Joysticks alternatifs, accessoires et montages							
Commande occipitale à capteurs de proximité - Technologie ATOM							
ARO2230	<input type="checkbox"/>	ATOM ASL104 + contacteur egg	NC : 2233, 2092, 2324, 2325, 2257, 2240	5 648,34	5 959,00	Sur devis (9)	
ARO2247	<input type="checkbox"/>	PROTON ASL104P + contacteur egg	NC : 2233, 2092, 2324, 2325, 2257, 2240	5 648,34	5 959,00		
Contacteurs à capteur de proximité - Technologie ATOM							
ARO2257	<input type="checkbox"/>	4 contacteurs à capteur de proximité ASL 106	NC : 2233, 2240	7 048,34	7 436,00	Sur devis (9)	
ARO2275	<input type="checkbox"/>	Montage central sur tablette ASL619, escamotable à droite		○	○	2257	
ARO2276	<input type="checkbox"/>	Montage central sur tablette ASL619, escamotable à gauche		○	○		
ARU2215	<input type="checkbox"/>	Montage personnalisé, merci de nous préciser votre demande :		Sur devis		Sur devis (9)	
Accessoire sans fil pour technologie ATOM							
ARO2250	<input type="checkbox"/>	Emulation souris ASL558 pour technologie ATOM		1 506,16	1 589,00	Sur devis (9)	
Commande Mini Joystick proportionnel							
ARO2233	<input type="checkbox"/>	Mini joystick proportionnel MEC <i>(Le contacteur peut être désactivé)</i>	NC : 2240	5 648,34	5 959,00	Sur devis (9)	
ARO2235	<input type="checkbox"/>	Montage sur mini tablette ASL603 (100x150 mm), à droite		○	○	2233	
ARO2236	<input type="checkbox"/>	Montage sur mini tablette ASL603 (100x150 mm), à gauche		○	○		
ARO2213	<input type="checkbox"/>	Montage central, escamotable à droite	NC : 1404, 1405	○	○		
ARO2214	<input type="checkbox"/>	Montage central, escamotable à gauche	NC : 1404, 1405	○	○		
ARO2241	<input type="checkbox"/>	Montage central sur mini tablette ASL603 (100x150 mm), escamotable à droite		787,68	831,00	Sur devis (9)	
ARO2242	<input type="checkbox"/>	Montage central sur mini tablette ASL603 (100x150 mm), escamotable à gauche		787,68	831,00		
ARU2215	<input type="checkbox"/>	Montage personnalisé, merci de nous préciser votre demande :		Sur devis			
Commande Joystick renforcé proportionnel							
ARO2240	<input type="checkbox"/>	Commande joystick renforcé proportionnel ASL133		3 317,54	3 500,00	Sur devis (9)	
ARO2235	<input type="checkbox"/>	Montage sur mini tablette ASL603 (100x150 mm), à droite		○	○	2240	
ARO2236	<input type="checkbox"/>	Montage sur mini tablette ASL603 (100x150 mm), à gauche		○	○		
ARO2213	<input type="checkbox"/>	Montage central, escamotable à droite		○	○		
ARO2214	<input type="checkbox"/>	Montage central, escamotable à gauche		○	○		
ARO2241	<input type="checkbox"/>	Montage central sur mini tablette ASL603 (100x150 mm), escamotable à droite		787,68	831,00	Sur devis (9)	
ARO2242	<input type="checkbox"/>	Montage central sur mini tablette ASL603 (100x150 mm), escamotable à gauche		787,68	831,00		
ARU2215	<input type="checkbox"/>	Montage personnalisé, merci de nous préciser votre demande :		Sur devis			
Commande Joystick Compact pédiatrique proportionnelle							
ARO2243	<input type="checkbox"/>	Commande joystick compact pédiatrique proportionnel ASL132 , livré avec Module d'entrée		3 383,89	3 570,00	Sur devis (9)	
ARO2235	<input type="checkbox"/>	Montage sur mini tablette ASL603 (100x150 mm), à droite		○	○	2243	
ARO2236	<input type="checkbox"/>	Montage sur mini tablette ASL603 (100x150 mm), à gauche		○	○		
ARO2213	<input type="checkbox"/>	Montage central, escamotable à droite		○	○		
ARO2214	<input type="checkbox"/>	Montage central, escamotable à gauche		○	○		
ARO2241	<input type="checkbox"/>	Montage central sur mini tablette ASL603 (100x150 mm), escamotable à droite		787,68	831,00	Sur devis (9)	
ARO2242	<input type="checkbox"/>	Montage central sur mini tablette ASL603 (100x150 mm), escamotable à gauche		787,68	831,00		
ARU2215	<input type="checkbox"/>	Montage personnalisé, merci de nous préciser votre demande :		Sur devis			
Commande au souffle et à capteurs de proximité							
ARO2255	<input type="checkbox"/>	Commande au souffle ASL109 (avant/arrière) et à capteurs de proximité (droite/gauche), livré avec Module d'entrée, tube et embout bucal ASL301LIP		6 731,75	7 102,00	Sur devis (9)	
Commande au souffle (Sip'n puff head control)							
ARO2256	<input type="checkbox"/>	Commande au souffle ASL109 , livré avec Module d'entrée, tube et embout bucal ASL301LIP		6 731,75	7 102,00	Sur devis (9)	
9) code LPPR : 4960062 - VHP. adionction spécifique. supplément sur devis - Sur devis							






9) code LPPR : 4960062 - VHP, adjonction spécifique, supplément sur devis - Sur devis


Invacare® <i>TDX® SP2 Ultra Low Maxx</i> FREP Classe B				Euros		
				Prix Public		LPPR/PLV
Commandes alternatives de vérins : uniquement du côté opposé au manipulateur)						
ARO2251	<input type="checkbox"/>	Clavier multifonction 10 contacteurs, livré avec câble de sortie double jack	<input type="radio"/>	<input type="radio"/>		 2251
ARO2217	<input type="checkbox"/>	Fixation utilisateur à droite	<input type="radio"/>	<input type="radio"/>		
ARO2218	<input type="checkbox"/>	Fixation utilisateur à gauche	<input type="radio"/>	<input type="radio"/>		
ARO2226	<input type="checkbox"/>	Fixation pour tierce-personne, sur carénage de dossier	<input type="radio"/>	<input type="radio"/>		
ARO2225	<input type="checkbox"/>	Sans montage	<input type="radio"/>	<input type="radio"/>		
Claviers & Interrupteurs						
ARO2261	<input type="checkbox"/>	Clavier 2 contacteurs - accès direct à la bascule d'assise	290,05	306,00	Sur devis (9)	 2263
ARO2262	<input type="checkbox"/>	Interrupteur 2 directions - accès direct à la bascule d'assise	290,05	306,00		
ARO2263	<input type="checkbox"/>	Clavier 4 contacteurs - accès direct à la conduite - 4 directions	563,98	433,00		
ARO2264	<input type="checkbox"/>	Interrupteur 4 directions - accès direct à la bascule d'assise et l'inclinaison de dossier	563,98	433,00		
ARO2207	<input type="checkbox"/>	Fixation utilisateur à droite	<input type="radio"/>	<input type="radio"/>		
ARO2208	<input type="checkbox"/>	Fixation utilisateur à gauche	<input type="radio"/>	<input type="radio"/>		
ARO2225	<input type="checkbox"/>	Fixation utilisateur à gauche	<input type="radio"/>	<input type="radio"/>		
OPTIONS COMPLEMENTAIRES LINX						
Port de charge USB						
ARO2253	<input type="checkbox"/>	Prises de charge USB	NC : Ceinture Bodypoint	<input type="radio"/>	<input type="radio"/>	 2253
ARO2207	<input type="checkbox"/>	Fixation à droite		<input type="radio"/>	<input type="radio"/>	
ARO2208	<input type="checkbox"/>	Fixation à gauche		<input type="radio"/>	<input type="radio"/>	
Commande d'arrêt à distance						
ARO2258	<input type="checkbox"/>	Commande d'arrêt à distance (ASL504)	654,03	877,00	Sur devis (9)	 2258
Module de sortie						
ARO2272	<input type="checkbox"/>	Module de sortie LiNX (DLX-OUT500)	591,47	624,00	Sur devis (9)	 2272
Autres accessoires LiNX : montage des contacteurs						
ARO2300	<input type="checkbox"/>	Livré avec le fauteuil, sans montage	<input type="radio"/>	<input type="radio"/>		
ARX2301	<input type="checkbox"/>	Livré avec le fauteuil, avec montage (Spécial)	Sur devis		Sur devis (9)	
Contacteurs ronds et plats (diamètre : 63 mm)						
ARO1685	<input type="checkbox"/>	Contacteur Rouge	102,37	158,00	Sur devis (9)	
ARO1686	<input type="checkbox"/>	Contacteur Jaune	102,37	158,00		
ARO1687	<input type="checkbox"/>	Contacteur Vert	102,37	158,00		
ARO1690	<input type="checkbox"/>	Contacteur Bleu	102,37	158,00		
Contacteurs Egg						
ARO2254	<input type="checkbox"/>	Contacteur Egg, noir	81,52	125,00	Sur devis (9)	
Mini contacteurs ronds et plats (diamètre : 30 mm)						
ARO1711	<input type="checkbox"/>	Mini contacteur Rouge	102,37	158,00	Sur devis (9)	 2721 2722
ARO1712	<input type="checkbox"/>	Mini contacteur Jaune	102,37	158,00		
ARO1713	<input type="checkbox"/>	Mini contacteur Vert	102,37	158,00		
ARO1714	<input type="checkbox"/>	Mini contacteur Orange	102,37	158,00		
ARO1715	<input type="checkbox"/>	Mini contacteur Bleu	102,37	158,00		
ARO1716	<input type="checkbox"/>	Mini contacteur Noir	102,37	158,00		
Joysticks Bodypoint - livrés non montés						
ARO2721	<input type="checkbox"/>	Embout ergonomique en U - largeur 76 mm	<input type="radio"/>	<input type="radio"/>		 2723
ARO2722	<input type="checkbox"/>	Embout ergonomique en U - largeur 100 mm	<input type="radio"/>	<input type="radio"/>		
ARO2723	<input type="checkbox"/>	Embout dôme caoutchouc - diamètre 66 mm	<input type="radio"/>	<input type="radio"/>		 2724
ARO2724	<input type="checkbox"/>	Embout champignon rainuré (possible de le couper pour réduire sa hauteur) - diamètre 42 mm	<input type="radio"/>	<input type="radio"/>		
COLORIS DU FAUTEUIL						
Coloris des carénages						
ARO2040	<input type="checkbox"/>	Noir Obsidien		<input type="radio"/>	<input type="radio"/>	 2040  2041  2042
ARO2041	<input type="checkbox"/>	Rouge Rubis		<input type="radio"/>	<input type="radio"/>	
ARO2042	<input type="checkbox"/>	Violet Pourpre		<input type="radio"/>	<input type="radio"/>	
ARO2043	<input type="checkbox"/>	Bleu Jacinthe		<input type="radio"/>	<input type="radio"/>	
ARO2044	<input type="checkbox"/>	Bleu Artic		<input type="radio"/>	<input type="radio"/>	
Coloris des jantes (NOUVEAU jantes AVIVA)						
ARO2650	<input type="checkbox"/>	Noir Obsidien		<input type="radio"/>	<input type="radio"/>	 2650  2651  2652
ARO2651	<input type="checkbox"/>	Rouge Rubis		<input type="radio"/>	<input type="radio"/>	
ARO2652	<input type="checkbox"/>	Violet Pourpre		<input type="radio"/>	<input type="radio"/>	
ARO2653	<input type="checkbox"/>	Bleu Jacinthe		<input type="radio"/>	<input type="radio"/>	
ARO2654	<input type="checkbox"/>	Bleu Artic		<input type="radio"/>	<input type="radio"/>	


9) code LPPR : 4960062 - VHP, adjonction spécifique, supplément sur devis - Sur devis

Invacare® <i>TDX® SP2 Ultra Low Maxx</i> FREP Classe B				Euros			
				Prix Public	LPPR/PLV		
PERFORMANCES							
Fourches							
ARO2631	<input type="checkbox"/>	Fourches monobras		399,05	421,00	Sur devis (9)	
ARO2632	<input type="checkbox"/>	Fourches doubles		◆	◆		
Roues Centrales motrices							
ARO0704	<input type="checkbox"/>	14"x3" Pneumatique noir à crampons		◆	◆		
ARO0705	<input type="checkbox"/>	14"x3" Bandage noir à crampons		○	○		
ARO0706	<input type="checkbox"/>	14"x3" Pneumatique anti-crevaisson noir à crampons		○	○		
Moteurs							
ARO1282	<input type="checkbox"/>	Moteur OPS Drive 6 km/h, 4 pôles		○	○		
ARO1283	<input type="checkbox"/>	Moteur OPS Drive 10 km/h, 4 pôles		◆	◆		
ARO1223	<input type="checkbox"/>	Moteur OPS Drive 10 km/h, programmable jusqu'à 12 km/h		○	○		
Batteries							
ARO1260	<input type="checkbox"/>	Batteries 73,5 Ah		◆	◆		
Chargeur							
ARO1313	<input type="checkbox"/>	Chargeur OptiCharge 10 A		◆	◆		
GYROSCOPE							
G-Trac							
ARO1215	<input type="checkbox"/>	Module G-Trac (Contrôle directionnel de la trajectoire durant la conduite)		1 090,05	1 150,00	Sur devis (9)	
OPTIONS DE POSITIONNEMENT							
Pensez aux accessoires de positionnement Bodypoint : ceintures, harnais, maintiens de chevilles.							
OPTIONS							
Eclairage							
ARO1437	<input type="checkbox"/>	Equipement route de sécurité LED - Puissance 30 Lux - Clignotants, feux de position, warning NC: 2203		○	○		
ARO1254	<input type="checkbox"/>	Sans éclairage		◆	◆		
(9) code LPPR : 4960062 - VHP, adjonction spécifique, supplément sur devis - Sur devis							
Préparation pour station d'accueil Dahl Engineering (homologué TUV) [Station d'accueil Dahl Engineering non incluse] Contact: Løvevej 3 - DK - 7700 Thisted - Tel. : +45 96180077 fax. : +45 96180078 web page: www.dahlengineering.dk							
ARO1450	<input type="checkbox"/>	Préparation de la base motrice pour montage de la station d'accueil Dahl . La station d'accueil Dahl permet d'arrimer le fauteuil dans un des véhicules homologués suivants selon les exigences de la Directive Européenne CEE-2007-46 : VW Crafter, VW Transporter/Caravelle T5, Mercedes Vito/Viano 639, MB Sprinter 906, Ford Transit, Opel Vivaro et Renault Traffic, Citroen Jumpy, Peugeot Expert, Fiat Scudo, VW Caddy, Citroen Berlingo, Peugeot Partner. Un appui-tête est obligatoire lors du transport de la personne dans un fauteuil roulant électrique, veuillez en sélectionner un en option dans les accessoires d'assise.		738,39	779,00	Sur devis (9)	
Accroche-taxi							
ARO1401	<input type="checkbox"/>	Accroche-taxi 6 points conforme à la norme ISA 7176-19:2001 pour le transport des personnes - uniquement si Lift		◆	◆		
Ceinture de maintien							
ARO2113	<input type="checkbox"/>	Fermeture à boucle type automobile avec points d'attache réglable sur l'assise NC : Ceinture Bodypoint		○	○		
Ceintures de positionnement Bodypoint (fixations incluses) et Harnais							
ARO2701	<input type="checkbox"/>	Ceinture Bodypoint Evoflex, Loquet Rehab, taille L		○	○	600,00 (5)	
ARO2702	<input type="checkbox"/>	Ceinture Bodypoint Evoflex, Loquet Rehab, taille M		○	○	600,00 (5)	
ARO2703	<input type="checkbox"/>	Ceinture Bodypoint 2 points, bouton à pousser, ajustement central, taille L		○	○	600,00 (5)	
ARO2704	<input type="checkbox"/>	Ceinture Bodypoint 2 points, bouton à pousser, ajustement central, taille M		○	○	600,00 (5)	
ARO2705	<input type="checkbox"/>	Ceinture Bodypoint 2 points, verrouillage par clip, ajustement à tirer vers l'intérieur, taille L		○	○	600,00 (5)	
ARO2706	<input type="checkbox"/>	Ceinture Bodypoint 2 points, verrouillage par clip, ajustement à tirer vers l'intérieur, taille M		○	○	600,00 (5)	
(5) code LPPR : 9977848 - VHP, adjonction PAP, forfait B membre inférieur dans la limite - 600,00€ - Inclus dans le prix de base du fauteuil							
(9) code LPPR : 4960062 - VHP, adjonction spécifique, supplément sur devis - Sur devis							


2701, 2702


2703, 2704


2705, 2706

Invacare® TDX® SP2 Ultra Low Maxx FREP Classe B				Euros																													
				Prix Public		LPPR/PLV																											
Rétrovisueur																																	
ARX1415		<input type="checkbox"/> Droit		<input type="radio"/>	<input type="radio"/>																												
ARX1339		<input type="checkbox"/> Gauche		<input type="radio"/>	<input type="radio"/>																												
Tablette pour Ultra Low Maxx, escamotable, relevable et amovible																																	
ARO1404		<input type="checkbox"/> Tablette escamotable côté droit		125,12	132,00	132,00 (3)																											
ARO1405		<input type="checkbox"/> Tablette escamotable côté gauche		125,12	132,00	132,00 (3)																											
Rampes en accessoires																																	
1654128		<input type="checkbox"/> Rampe Basic 2 parties télescopiques en aluminium et revêtement antidérapant Dimensions repliée : 1210 x 194 mm 8,8 kg la paire - capacité maximum : 270 kg		402,84	425,00	Sur devis (9)																											
1654129		<input type="checkbox"/> Rampe Quick2go Compact 3 parties télescopiques en aluminium et revêtement antidérapant Dimensions repliée : 870 x 237 mm 13,6 kg la paire - capacité maximum : 260 kg		805,69	850,00	Sur devis (9)																											
1654130		<input type="checkbox"/> Mono rampe pliante en aluminium Dimensions repliée : 1824 x 714 mm 13,9 kg - capacité maximum : 300 kg		426,54	450,00	Sur devis (9)																											
<table><tr><td rowspan="2">Options</td><td colspan="3">Hauteur d'assise sol/Plaque d'assise avant (en mm)</td></tr><tr><td>440 mm ARO0337</td><td>460 mm ARO0331</td><td>480 mm ARO0339</td></tr><tr><td>ARO2057 : Sans proclive ni déclive</td><td>440</td><td>460</td><td>480</td></tr><tr><td>ARO2054 : 5° Proclive (hauteur avec assise à 0°)</td><td>490</td><td>510</td><td>530</td></tr><tr><td>ARO2055 : 10° Proclive (hauteur avec assise à 0°)</td><td>540</td><td>560</td><td>580</td></tr><tr><td>ARO2056 : 5° Déclive</td><td>490</td><td>510</td><td>530</td></tr><tr><td colspan="4">Valable avec une profondeur de 450 mm</td></tr></table>							Options	Hauteur d'assise sol/Plaque d'assise avant (en mm)			440 mm ARO0337	460 mm ARO0331	480 mm ARO0339	ARO2057 : Sans proclive ni déclive	440	460	480	ARO2054 : 5° Proclive (hauteur avec assise à 0°)	490	510	530	ARO2055 : 10° Proclive (hauteur avec assise à 0°)	540	560	580	ARO2056 : 5° Déclive	490	510	530	Valable avec une profondeur de 450 mm			
Options	Hauteur d'assise sol/Plaque d'assise avant (en mm)																																
	440 mm ARO0337	460 mm ARO0331	480 mm ARO0339																														
ARO2057 : Sans proclive ni déclive	440	460	480																														
ARO2054 : 5° Proclive (hauteur avec assise à 0°)	490	510	530																														
ARO2055 : 10° Proclive (hauteur avec assise à 0°)	540	560	580																														
ARO2056 : 5° Déclive	490	510	530																														
Valable avec une profondeur de 450 mm																																	
<p>(1) code LPPR : 9913245 - VHP, adjonction supplément appui-tête réglable - 160,00 € - Inclus dans le prix de base du fauteuil</p> <p>(2) code LPPR : 9934282 - VHP, adjonction repose-jambe électrique droit et gauche pour FRE - 1250,00€ - Inclus dans le prix de base du fauteuil</p> <p>(3) code LPPR : 9947184 - VHP, adjonction tablette complète - 132,00€</p> <p>(4) code LPPR : 9981399 - VHP, adjonction, PAP, forfait A adjonction membre supérieur dans la limite - 600,00€ - Inclus dans le prix de base du fauteuil</p> <p>(5) code LPPR : 9977848 - VPH, adjonction, PAP, forfait B adjonction membre inférieur dans la limite - 600,00 € - Inclus dans le prix de base du fauteuil</p> <p>(6) code LPPR : 9982884 - VHP, adjonction, boîtier de commande personnalisé - 1500,00€</p> <p>(7) code LPPR : 9928838 - VHP, adjonction, supplément pour élévation électrique (lift) - 1500,00€ - Inclus dans le prix de base du fauteuil</p> <p>(8) code LPPR : 9942590 - VHP, adjonction supplément pour fauteuil bariatrique - 700,00€ - Non disponible</p> <p>(9) code LPPR : 4960062 - VHP, adjonction spécifique, supplément sur devis - Sur devis</p>																																	



1654128



1654129



1654130