

# Küschall®

## FRMA

### Küschall® THE KSL®



Yes, you can.®



Découvrez les Packs de  
Positionnement Matrx et  
Vicaïr !

Découvrez nos nouvelles  
planches de transfert (*En bas*)

Prix public TTC (LPPR/PLV)

**6 276,00 € TTC**

Forfait MAD Niveau 2 : 250,00 € (LPPR)

Forfait de livraison : 50,00 (LPPR)

Küschall® UNIQUE  
Designed by you. Built by us.



Bodypoint®

matrx®  
SCIENCE OF SEATING

meinholz  
developed by Transatlantic

VICAIR®

Retrouvez notre aide au calcul des dimensions hors-tout [en cliquant ici](#)

Retrouvez notre configurateur visuel [en cliquant ici](#)

Informations client	Caractéristiques produit
Date :	Type de châssis Rigide
Référence d'achat :	Matière Aluminium, châssis hydroformé
Code client :	Potences Fixes
Cachet du distributeur :	Dossier Fixe ou rabattable sur l'assise
	Poids total* 6,8 kg
	Poids de transport 4,3 kg
	Positionnement Compatible avec les produits <i>Vicaïr</i> , <i>Matrx</i> et <i>Bodypoint</i>
	Motorisation en option montée <i>alber e-motion</i>
	Poids max utilisateur 100 kg
	Garantie 2 ans hors pièces d'usure

#### Commandes



Pour passer vos commandes ou réaliser vos devis, utilisez notre **e-commerce** dans votre **espace Invacare Pro** sur [www.invacare.fr](http://www.invacare.fr), ou commandez par e-mail à : [commandesfr@invacare.com](mailto:commandesfr@invacare.com)

Les codes et montants LPPR/PLV

Utilisez le configurateur en ligne sur Invacare Pro pour générer des devis ou commandes exempts d'incompatibilités et avec les derniers tarifs en vigueur.

☐ Sélectionner les options choisies par une croix dans les cases

◆ Configuration standard

○ Option sans supplément de prix

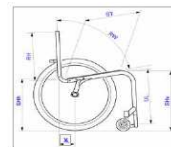
Nous nous réservons une tolérance de +/- 10 mm à la livraison sur la largeur d'assise, les hauteurs d'assise avant et arrière, la hauteur de dossier et l'UL.

\* : Poids indicatif pour une dimension d'assise de 400x400 mm

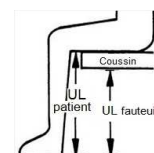
Küschall® THE KSL				Euros		
				Prix Public		LPPR/PLV
				HT	TTC	
CODE		DESIGNATION	NC : Non Compatible / NC : 9999 : non compatible avec la référence 9999			
DSA0085	<input type="checkbox"/>	Küschall® The KSL FRMA - Code LPPR : 9547071		5 948,82	6 276,00	6276,00
TYPE DE DOSSIER						
DSA0100	<input type="checkbox"/>	Dossier fixe		○	○	
DOSSIER RABATTABLE TYPE K-SERIES						
UN1673798	<input type="checkbox"/>	Dossier rabattable sur l'assise type K-series avec protège-vêtements rabattables	Fabrication spéciale : <b>UN1673798</b>	○	○	
UN1677038	<input type="checkbox"/>	Dossier rabattable sur l'assise type K-series avec garde-boue amovibles	Fabrication spéciale : <b>UN1677038</b>	○	○	
UN1681232	<input type="checkbox"/>	Dossier rabattable sur l'assise type K-series avec garde-boue fixes incluant glissières	Fabrication spéciale : <b>UN1681232</b>	○	○	
FABRICATION SPECIALE Délai supplémentaire + 20 jours						
DSA0000	<input type="checkbox"/>	Unique - Fabrication spéciale - description complète à joindre avec schema		Sur demande de fabrication spéciale		Sur devis (9)
USA0001	<input type="checkbox"/>	Unique - Personnalisation Options commençant par USA****		Sur demande de fabrication spéciale		
PACK POSITIONNEMENT ET PRÉVENTION D'ESCARRES						
DSA0220	<input type="checkbox"/>	Pack de positionnement <b>Matrx MX2 &amp; Libra</b> incluant : - Dossier <b>Matrx MX2</b> (taille au choix DSA2300 à DSA2315) - Coussin <b>Matrx Libra</b> (DSA2720) - Accessoires de positionnement et base rigide (facultatifs) - Ceinture de hanche 2 points <b>Bodypoint® Evoflex®</b> (taille au choix DSA7810 à DSA7830)	NC : Largeur d'assise 360 mm possible uniquement avec profondeur 410/435 mm, 1315, 1430	1137,44	1200,00	1200,00 (4+5)
DSA0230	<input type="checkbox"/>	Pack de positionnement <b>Matrx MX2 &amp; Vicair</b> incluant : - Dossier <b>Matrx MX2</b> (taille au choix DSA2300 à DSA2315) - Coussin <b>Matrx Vicair Active O2</b> (DSA2750) - Ceinture de hanche 2 points <b>Bodypoint® Evoflex®</b> (taille au choix DSA7810 à DSA7830)	NC : Largeur d'assise 360 mm possible uniquement avec profondeur 410/435 mm, 1315, 1430	1137,44	1200,00	1200,00 (4+5)
TYPE D'ASSISE						
Châssis						
DSA1000	<input type="checkbox"/>	Châssis <b>Aluminium</b> , potences 75°		◆	◆	
DSA1010	<input type="checkbox"/>	Châssis <b>Aluminium avant rétréci</b> 75°		○	○	
DSA1020	<input type="checkbox"/>	Châssis <b>Aluminium</b> , potences 90° - <b>(désormais compatible roues avant 5")</b>		○	○	
DSA1030	<input type="checkbox"/>	Châssis <b>Aluminium avant rétréci</b> 90°	NC : 5300, 5350, 5400, 5450, 5500	○	○	
	<input type="checkbox"/>	<b>Barre de préhension soudée</b> sous l'assise derrière le trou de fixation centrale de la toile d'assise (poids additionnel environ 170 g et peinture du coloris du châssis)		Sur demande de fabrication spéciale		Sur devis (9)
UNIQUE - THE KSL TOUT SOUDÉ & CHASSIS SK						
USA1270	<input type="checkbox"/>	<b>The KSL tout soudé</b> - barre de préhension soudée incluse - Si une roulette anti-bascule est nécessaire, le DE262033 doit être commandé séparément	NC : 7500, 7510, 7520 Délai : <b>+ 3 semaines</b>	○	○	
UN1683378 UN1673799 UN1680974	<input type="checkbox"/>	<b>Option SK</b> : châssis avant rabattable avec système de verrouillage	Délai : <b>+ 3 semaines</b> <b>NC</b> : repose-pieds titane et repose-pieds aluminium	○	○	
(4) code LPPR : 9981399 - VPH, adjonction, PAP, forfait A adjonctions membre supérieur - dans la limite de 600,00 € (5) code LPPR : 9977848 - VPH, adjonction, PAP, forfait B adjonctions membre inférieur - dans la limite de 600,00 € (9) code LPPR : 4960062 - VPH, adjonction spécifique, supplément sur devis pour fauteuil roulant FRMA - sur devis						

Küschall® THE KSL					Euros		
					Prix Public		LPPR/PLV
					HT	TTC	
Largeur d'assise (SW)							
DSA1315	<input type="checkbox"/>	340 mm	NC : 1600, 2300, 2305, 2310, 2315, 2710, 2720, 2740, 2742, 2744, 2746, 2748	<input type="radio"/>	<input type="radio"/>		
DSA1320	<input type="checkbox"/>	360 mm	NC : 2362, 2364, 2366, 2742, 2744, 2746, 2748	<input type="radio"/>	<input type="radio"/>		
DSA1325	<input type="checkbox"/>	380 mm	NC : 2364, 2366, 2744	<input type="radio"/>	<input type="radio"/>		
DSA1330	<input type="checkbox"/>	400 mm	NC : 2360, 2364, 2366, 2740, 2744	<input type="radio"/>	<input type="radio"/>		
DSA1335	<input type="checkbox"/>	420 mm	NC : 2360, 2362, 2366, 2740	<input type="radio"/>	<input type="radio"/>		
DSA1340	<input type="checkbox"/>	440 mm	NC : 2360, 2362, 2364, 2740, 2742	<input type="radio"/>	<input type="radio"/>		
Profondeur d'assise (SD)							
DSA1430	<input type="checkbox"/>	385 mm	NC : 2720, 2744, 7810, 7820, 7830	<input type="radio"/>	<input type="radio"/>		
DSA1440	<input type="checkbox"/>	410 mm	NC : 2746	<input type="radio"/>	<input type="radio"/>		
DSA1455	<input type="checkbox"/>	435 mm	NC : 2740, 2742	<input type="radio"/>	<input type="radio"/>		
DSA1470	<input type="checkbox"/>	460 mm	NC : 2740, 2742, 2744	<input type="radio"/>	<input type="radio"/>		
DSA1485	<input type="checkbox"/>	485 mm	NC : 2710, 2740, 2742, 2744, 2746, 2748	<input type="radio"/>	<input type="radio"/>		
Hauteur de dossier (BH)							
DSA1605	<input type="checkbox"/>	270 mm	NC : 2210	<input type="radio"/>	<input type="radio"/>		
DSA1610	<input type="checkbox"/>	285 mm	NC : 2210, 2300	<input type="radio"/>	<input type="radio"/>		
DSA1615	<input type="checkbox"/>	300 mm		<input type="radio"/>	<input type="radio"/>		
DSA1620	<input type="checkbox"/>	315 mm	DSA1625 <input type="checkbox"/> 330 mm	<input type="radio"/>	<input type="radio"/>		
DSA1630	<input type="checkbox"/>	345 mm	DSA1635 <input type="checkbox"/> 360 mm	<input type="radio"/>	<input type="radio"/>		
DSA1640	<input type="checkbox"/>	375 mm	DSA1645 <input type="checkbox"/> 390 mm	<input type="radio"/>	<input type="radio"/>		
DSA1650	<input type="checkbox"/>	405 mm	DSA1655 <input type="checkbox"/> 420 mm	<input type="radio"/>	<input type="radio"/>		
Hauteur d'assise avant (FSTF) - cf tableau 1 des compatibilités roues avant et hauteur d'assise avant							
DSA1740	<input type="checkbox"/>	450 mm	NC : 1840, 1845, 1850, 1855, 1860, 6420	<input type="radio"/>	<input type="radio"/>		
DSA1745	<input type="checkbox"/>	460 mm	NC : 1845, 1850, 1855, 1860	<input type="radio"/>	<input type="radio"/>		
DSA1750	<input type="checkbox"/>	470 mm	NC : 1850, 1855, 1860	<input type="radio"/>	<input type="radio"/>		
DSA1755	<input type="checkbox"/>	480 mm	NC : 1855, 1860	<input type="radio"/>	<input type="radio"/>		
DSA1760	<input type="checkbox"/>	490 mm	NC : 1860	<input type="radio"/>	<input type="radio"/>		
DSA1765	<input type="checkbox"/>	500 mm		<input type="radio"/>	<input type="radio"/>		
DSA1770	<input type="checkbox"/>	510 mm	NC : 1820	<input type="radio"/>	<input type="radio"/>		
DSA1775	<input type="checkbox"/>	520 mm	NC : 1820, 1825	<input type="radio"/>	<input type="radio"/>		
DSA1780	<input type="checkbox"/>	530 mm	NC : 1820, 1825, 1830, 6410	<input type="radio"/>	<input type="radio"/>		
Hauteur d'assise arrière (RSTF) FSTF - 100 mm < RSTF < FSTF - 20 mm							
DSA1820	<input type="checkbox"/>	400 mm	NC : 6420	<input type="radio"/>	<input type="radio"/>		
DSA1825	<input type="checkbox"/>	410 mm		<input type="radio"/>	<input type="radio"/>		
DSA1830	<input type="checkbox"/>	420 mm		<input type="radio"/>	<input type="radio"/>		
DSA1835	<input type="checkbox"/>	430 mm		<input type="radio"/>	<input type="radio"/>		
DSA1840	<input type="checkbox"/>	440 mm	DSA1845 <input type="checkbox"/> 450 mm	<input type="radio"/>	<input type="radio"/>		
DSA1850	<input type="checkbox"/>	460 mm	DSA1855 <input type="checkbox"/> 470 mm	<input type="radio"/>	<input type="radio"/>		
DSA1860	<input type="checkbox"/>	480 mm		<input type="radio"/>	<input type="radio"/>		
Distance (LLL) fauteuil							
Avec châssis 75°: FSTF - 100 mm < LLL < FSTF - 30 mm							
Avec châssis 90° FSTF - 80 mm < LLL ≤ FSTF- 40 mm							
DSA1930	<input type="checkbox"/>	350 mm		<input type="radio"/>	<input type="radio"/>		
DSA1932	<input type="checkbox"/>	360 mm	DSA1934 <input type="checkbox"/> 370 mm	<input type="radio"/>	<input type="radio"/>		
DSA1936	<input type="checkbox"/>	380 mm	DSA1938 <input type="checkbox"/> 390 mm	<input type="radio"/>	<input type="radio"/>		
DSA1940	<input type="checkbox"/>	400 mm	DSA1942 <input type="checkbox"/> 410 mm	<input type="radio"/>	<input type="radio"/>		
DSA1944	<input type="checkbox"/>	420 mm		<input type="radio"/>	<input type="radio"/>		
DSA1946	<input type="checkbox"/>	430 mm		<input type="radio"/>	<input type="radio"/>		
DSA1948	<input type="checkbox"/>	440 mm	DSA1950 <input type="checkbox"/> 450 mm	<input type="radio"/>	<input type="radio"/>		
DSA1952	<input type="checkbox"/>	460 mm	DSA1954 <input type="checkbox"/> 470 mm	<input type="radio"/>	<input type="radio"/>		
DSA1956	<input type="checkbox"/>	480 mm	DSA1958 <input type="checkbox"/> 490 mm	<input type="radio"/>	<input type="radio"/>		
DSA1960	<input type="checkbox"/>	500 mm		<input type="radio"/>	<input type="radio"/>		


UL fauteuil  
=  
UL patient -  
épaisseur coussin




UL fauteuil  
=  
UL patient -  
épaisseur coussin




Küschall® THE KSL				Euros		
				Prix Public		LPPR/PLV
				HT	TTC	
TYPE DE DOSSIER						
Garniture de dossier						
DSA2200	<input type="checkbox"/>	Standard, avec capitonnage mousse	NC : 2300, 2305, 2310, 2315, 2440	◆	◆	
DSA2210	<input type="checkbox"/>	Toile Air Light (cousue main, aérée, anti-transpirante)	NC : 2300, 2305, 2310, 2315, 2440	○	○	
DSA2220	<input type="checkbox"/>	Réglable en tension par scratch, toile rembourrée avec pochette et bavette	NC : 2300, 2305, 2310, 2315, 2440	○	○	
DSA2230	<input type="checkbox"/>	Réglable en tension par scratch, toile Aéro-Back rembourrée micro-aérée avec pochette et bavette	NC : 2300, 2305, 2310, 2315, 2440	○	○	
DSA2240	<input type="checkbox"/>	Sans garniture de dossier, obligatoire si dossier <b>Matrx</b> commandé		○	○	
UNIQUE - Surpiqûres sur la garniture de dossier - Concerne uniquement la toile de dossier Aéro-Back						
USA2241	<input type="checkbox"/>	Jaune Fluo		113,74	120,00	
USA2242	<input type="checkbox"/>	Rose Fluo		113,74	120,00	
USA2243	<input type="checkbox"/>	Bleu		113,74	120,00	
USA2244	<input type="checkbox"/>	Blanc		113,74	120,00	
USA2245	<input type="checkbox"/>	Rouge		113,74	120,00	
USA0002	<input type="checkbox"/>	Autre couleur : merci de passer par notre Service Clients		Sur demande de fabrication spéciale		
UNIQUE - Broderie sur garniture de dossier - Concerne uniquement la toile de dossier Aéro-Back						
USA2246	<input type="checkbox"/>	Smiley		170,62	180,00	
USA2248	<input type="checkbox"/>	Aventurier		170,62	180,00	
USA2249	<input type="checkbox"/>	Beauté Sakura		170,62	180,00	
USA2250	<input type="checkbox"/>	Cactus Souriant		170,62	180,00	
USA2251	<input type="checkbox"/>	Logo Kusshall : merci de passer par notre Service Clients		Sur demande de fabrication spéciale		
USA0003	<input type="checkbox"/>	Autre design : merci de passer par notre Service Clients - Fournir le motif souhaité au format .ai / .pdf ou .png si l'image est en haute résolution		Sur demande de fabrication spéciale		
UNIQUE - Flochage sur garniture de dossier						
USA2253	<input type="checkbox"/>	Smiley		132,70	140,00	
USA2255	<input type="checkbox"/>	Aventurier		132,70	140,00	
USA2256	<input type="checkbox"/>	Beauté Sakura		132,70	140,00	
USA2257	<input type="checkbox"/>	Cactus Souriant		132,70	140,00	
USA2259	<input type="checkbox"/>	Explosion de couleurs		132,70	140,00	
USA0004	<input type="checkbox"/>	Autre design : merci de passer par notre Service Clients - Fournir le motif souhaité au format .ai / .pdf ou .png si l'image est en haute résolution		Sur demande de fabrication spéciale		
Dossiers Matrx - La hauteur indiquée correspond à celle du dossier. Retrouvez les cale-troncs et tous les accessoires sur la fiche de mesure Matrx ! - Dossier <b>Matrx MX2</b> poids max. utilisateur: 114 kg						
DSA2300	<input type="checkbox"/>	Dossier <b>Matrx MX2</b> , hauteur 150 mm (fixations latérales à démontage rapide)		568,72	600,00	600,00 (4)
DSA2305	<input type="checkbox"/>	Dossier <b>Matrx MX2</b> , hauteur 230 mm (fixations latérales à démontage rapide)		568,72	600,00	600,00 (4)
DSA2310	<input type="checkbox"/>	Dossier <b>Matrx MX2</b> , hauteur 310 mm (fixations latérales à démontage rapide)		568,72	600,00	600,00 (4)
DSA2315	<input type="checkbox"/>	Dossier <b>Matrx MX2</b> , hauteur 410 mm (fixations latérales à démontage rapide)		568,72	600,00	600,00 (4)
Largeur du dossier Matrx						
DSA2360	<input type="checkbox"/>	360 mm - largeur de buste indicative 265 mm		○	○	
DSA2362	<input type="checkbox"/>	380 mm - largeur de buste indicative 290 mm		○	○	
DSA2364	<input type="checkbox"/>	410 mm - largeur de buste indicative 315 mm		○	○	
DSA2366	<input type="checkbox"/>	430 mm - largeur de buste indicative 340 mm		○	○	
DSA2368	<input type="checkbox"/>	460 mm - largeur de buste indicative 370 mm		○	○	
Poignées à pousser						
DSA2400	<input type="checkbox"/>	Sans poignée		◆	◆	
DSA2410	<input type="checkbox"/>	Standards courtes		○	○	
DSA2420	<input type="checkbox"/>	Standards longues		○	○	
DSA2440	<input type="checkbox"/>	Réglables en hauteur, intégrées		○	○	
DSA2450	<input type="checkbox"/>	Rabattables		○	○	
(4) code LPPR : 9981399 - VPH, adjonction, PAP, forfait A adjonctions membre supérieur - dans la limite de 600,00 €						





2300, 2305, 2310, 2315

Largeur du dossier Matrx en mm					
Largeur d'assise en mm (SW)	360	380	410	430	460
360					
380					
400					
420					
440					



2450



MX2 : seulement 140g de plus qu'un dossier réglable en tension !



2300, 2305, 2310, 2315

Largeur du dossier Matrx en mm					
Largeur d'assise en mm (SW)	360	380	410	430	460
360					
380					
400					
420					
440					



2450

Küschall® THE KSL						Euros			
						Prix Public			LPPR/PLV
						HT	TTC		
Angle de dossier par rapport à l'assise (BA)									
DSA2500	<input type="checkbox"/>	74°	DSA2520	<input type="checkbox"/>	78°	<input type="radio"/>	<input type="radio"/>		
DSA2540	<input type="checkbox"/>	82°				<input type="radio"/>	<input type="radio"/>		
DSA2560	<input type="checkbox"/>	86°	DSA2580	<input type="checkbox"/>	90°	<input type="radio"/>	<input type="radio"/>		
TOILE D'ASSISE									
DSA2600	<input type="checkbox"/>	Standard avec bande scratch centrale - face douce				<input checked="" type="radio"/>	<input checked="" type="radio"/>	 2600	
DSA2601	<input type="checkbox"/>	Avec une bande scratch centrale (face douce) et deux bandes scratch sur les côtés (face rugueuse)				<input type="radio"/>	<input type="radio"/>	 2601	
DSA2620	<input type="checkbox"/>	Réglable en tension				<input type="radio"/>	<input type="radio"/>		
DSA2630	<input type="checkbox"/>	Toile <b>Air Light</b> - 60 g				<input type="radio"/>	<input type="radio"/>		
DSA2640	<input type="checkbox"/>	Plaquette d'assise rigide				<input type="radio"/>	<input type="radio"/>	 2630	
UNIQUE - Surpiqures sur la garniture d'assise									
USA2602	<input type="checkbox"/>	Jaune Fluo				113,74	120,00		
USA2603	<input type="checkbox"/>	Rose Fluo				113,74	120,00		
USA2604	<input type="checkbox"/>	Bleu				113,74	120,00		
USA2605	<input type="checkbox"/>	Blanc				113,74	120,00		
USA2606	<input type="checkbox"/>	Rouge				113,74	120,00		
USA0005	<input type="checkbox"/>	Autre couleur : merci de passer par notre Service Clients				Sur demande de fabrication spéciale			
OPTIONS D'ASSISE									
Coussin d'assise									
DSA2710	<input type="checkbox"/>	Coussin <b>Flo-Tech Lite</b> - H : 75 mm, livré avec deux housses noires		NC : 2810, 2820, 2830, 2840, 2850		236,97	250,00	600,00 (5)	 2710
DSA2720	<input type="checkbox"/>	Coussin <b>Matrx Libra</b> (housse noire bi-extensible imperméable et déperlante), livré avec deux housses noires		NC : largeur 360 mm possible uniquement avec profondeur 410 et 435 mm		426,54	450,00	600,00 (5)	 2720
DSA2740	<input type="checkbox"/>	Coussin <b>Classic Visco</b> - H : 75 mm, 375mm x 400mm, livré avec deux housses noires - poids max utilisateur 50 kg		NC : 2810, 2820, 2830, 2840, 2850		76,78	81,00	81,00 (11)	
DSA2742	<input type="checkbox"/>	Coussin <b>Classic Visco</b> - H : 75 mm, 405mm x 400mm, livré avec deux housses noires - poids max utilisateur 100 kg		NC : 2810, 2820, 2830, 2840, 2850		65,40	69,00	69,00 (11)	 2740 / 2742 2744 / 2746
DSA2744	<input type="checkbox"/>	Coussin <b>Classic Visco</b> - H : 75 mm, 430 mm x 430mm, livré avec deux housses noires - poids max utilisateur 100 kg		NC : 2810, 2820, 2830, 2840, 2850		65,40	69,00	69,00 (11)	 2748
DSA2746	<input type="checkbox"/>	Coussin <b>Classic Visco</b> - H : 75 mm, 455mm x 400mm, livré avec deux housses noires - poids max utilisateur 100 kg		NC : 2810, 2820, 2830, 2840, 2850		76,78	81,00	81,00 (11)	 2750
DSA2748	<input type="checkbox"/>	Coussin <b>Matrx Contour ViscoNG</b> - épaisseur 100 mm, livré avec deux housses noires		NC : 2810, 2820, 2830, 2840, 2850		76,78	81,00	81,00 (12)	
DSA2750	<input type="checkbox"/>	Coussin <b>Vicair Active O2</b> - épaisseur 60 mm, livré avec deux housses		NC : 2810, 2820, 2830, 2840, 2850, 2860		568,72	600,00	600,00 (5)	
Premier accessoire de positionnement pour coussin Flo-tech et Matrx, facultatif									
DSA2810	<input type="checkbox"/>	Poche de gel fluide supplémentaire (120 x 180 mm), la paire				<input type="radio"/>	<input type="radio"/>		 2810
DSA2820	<input type="checkbox"/>	Biseau fessier, la paire				<input type="radio"/>	<input type="radio"/>		 2820
DSA2830	<input type="checkbox"/>	Plot d'abduction Matrx (hauteur 40 mm), l'unité				<input type="radio"/>	<input type="radio"/>		 2830
DSA2840	<input type="checkbox"/>	Biseau latéral, l'unité				<input type="radio"/>	<input type="radio"/>		 2840
DSA2850	<input type="checkbox"/>	Biseau crural, l'unité				<input type="radio"/>	<input type="radio"/>		 2850
(5) code LPPR : 9977848 - VPH, adjonction, PAP, forfait B adjonctions membre inférieur - dans la limite de 600,00 €									
(9) code LPPR : 4960062 - VPH, adjonction spécifique, supplément sur devis pour fauteuil roulant FRMA - sur devis									
(11) code LPPR : 1258864 / 1260677 / 1203679 - Escarres, coussin visco, Classe II, Invacare, Classic Visco - 69,00 ou 81,00 €									
(12) code LPPR : 1204839 - Escarres, coussin visco, Classe II, Invacare, Matrx Contour Visco, Technique - 81,00 €									

Küschall® THE KSL				Euros		
				Prix Public		LPPR/PLV
				HT	TTC	
Second accessoire de positionnement pour coussin Flo-tech et Matrix, facultatif						
DSA2810	<input type="checkbox"/>	Poche de gel fluide supplémentaire (120 x 180 mm), la paire		<input type="radio"/>	<input type="radio"/>	
DSA2820	<input type="checkbox"/>	Biseau fessier, la paire		<input type="radio"/>	<input type="radio"/>	
DSA2830	<input type="checkbox"/>	Plot d'abduction Matrix (hauteur 40 mm), l'unité		<input type="radio"/>	<input type="radio"/>	
DSA2840	<input type="checkbox"/>	Biseau latéral, l'unité		<input type="radio"/>	<input type="radio"/>	
DSA2850	<input type="checkbox"/>	Biseau crural, l'unité		<input type="radio"/>	<input type="radio"/>	
Base rigide						
DSA2860	<input type="checkbox"/>	Base rigide	(choisir un coussin obligatoirement)	<input type="radio"/>	<input type="radio"/>	
REPOSE-PIEDS						
Repose-pieds / palette monobloc						
DSA3200	<input type="checkbox"/>	Repose-pieds en aluminium avec tubes hydroformés - surface plane pour les pieds		<input type="radio"/>	<input type="radio"/>	
DSA3210	<input type="checkbox"/>	Repose-pieds en titane (-145 g)		<input checked="" type="radio"/>	<input checked="" type="radio"/>	
DSA3220	<input type="checkbox"/>	Palette monobloc en carbone réglable en angle	NC : 3290	<input type="radio"/>	<input type="radio"/>	
Socle plastique vissé pour repose-pieds						
DSA3290	<input type="checkbox"/>	Socle plastique vissé pour repose-pieds		<input type="radio"/>	<input type="radio"/>	
Sangles						
DSA3300	<input type="checkbox"/>	Sangle appui-mollets positionnée autour du châssis		<input checked="" type="radio"/>	<input checked="" type="radio"/>	
DSA3305	<input type="checkbox"/>	Sangle appui-mollets avec supports aluminium positionnées derrière les potences		<input type="radio"/>	<input type="radio"/>	
GARDE-BOUE / PROTEGE-VETEMENTS (+0 à 10 mm de largeur d'assise)						
DSA3410	<input type="checkbox"/>	Protège-vêtements fixes en carbone		<input checked="" type="radio"/>	<input checked="" type="radio"/>	
DSA3430	<input type="checkbox"/>	Garde-boue fixes en carbone	NC : 6553, 7230	<input type="radio"/>	<input type="radio"/>	
COLORIS DE CHASSIS ET PERSONNALISATION						
Coloris de châssis						
DSA4000	<input type="checkbox"/>	Noir Spatial (RAL 9005)		<input type="radio"/>	<input type="radio"/>	
DSA4010	<input type="checkbox"/>	Gris Anthracite (RAL 7016)		<input type="radio"/>	<input type="radio"/>	
DSA4020	<input type="checkbox"/>	Blanc Eclatant (RAL 9016)	NC : 4220	<input type="radio"/>	<input type="radio"/>	
DSA4030	<input type="checkbox"/>	Rouge Carmin (RAL 3002)		<input type="radio"/>	<input type="radio"/>	
DSA4040	<input type="checkbox"/>	Bleu Azur (RAL 5017)		<input type="radio"/>	<input type="radio"/>	
DSA4060	<input type="checkbox"/>	Jaune Flashy (RAL 1016)		<input type="radio"/>	<input type="radio"/>	
DSA4100	<input type="checkbox"/>	Noir Brillant (RAL 9005)		<input type="radio"/>	<input type="radio"/>	
DSA4130	<input type="checkbox"/>	Gris Argent (RAL 9006)		<input type="radio"/>	<input type="radio"/>	
DSA4145	<input type="checkbox"/>	Bleu Nuit Nacré		<input type="radio"/>	<input type="radio"/>	
DSA4150	<input type="checkbox"/>	Rouge Rubis (RAL 3003)		<input type="radio"/>	<input type="radio"/>	
DSA4170	<input type="checkbox"/>	Orange Dynamite		<input type="radio"/>	<input type="radio"/>	
DSA4180	<input type="checkbox"/>	Vert Forêt (RAL 6029)		<input type="radio"/>	<input type="radio"/>	
USA4101	<input type="checkbox"/>	Poli-miroir		696,68	735,00	
USA4102	<input type="checkbox"/>	Vert Pastel		750,71	792,00	
USA4103	<input type="checkbox"/>	Bleu Ciel		750,71	792,00	
USA4104	<input type="checkbox"/>	Prune		750,71	792,00	
USA4105	<input type="checkbox"/>	Saumon		750,71	792,00	
USA0008	<input type="checkbox"/>	Coloris Spécial : - Délai de fabrication + 10 jours : pour un coloris déjà proposé sur les autres gammes des fauteuils roulants manuels <i>Invacare</i> . ou - Délai de fabrication + 15 jours : pour toute autre demande (sous réserve de faisabilité) - préciser N° RAL		sur devis		
UNIQUE - Vernis céramique						
USA4066	<input type="checkbox"/>	Vernis céramique (Uniquement pour coloris USA410*)		643,60	679,00	
(9) code LPPR : 4960062 - VPH, adjonction spécifique, supplément sur devis pour fauteuil roulant FRMA - sur devis						



2860



3200



3210





3305


Délai supplémentaire + 15 jours





Küschall® THE KSL				Euros		
				Prix Public		LPPR/PLV
				HT	TTC	
Style de décalcomanie						
DSA4190	<input type="checkbox"/>	<b>Bold (Dynamique)</b> : Bandes iconiques pointillées sur les deux flancs de châssis		○	○	
DSA4195	<input type="checkbox"/>	<b>Tag (Elégance)</b> : Bague <b>K</b> sur flanc gauche du châssis - <b>UNIQUEMENT NOIR OU ROUGE</b>		◆	◆	
DSA4197	<input type="checkbox"/>	Sans décalcomanie		○	○	
Coloris de la décalcomanie Bold						
DSA4200	<input type="checkbox"/>	Noir		○	○	
DSA4210	<input type="checkbox"/>	Gris Foncé		○	○	
DSA4220	<input type="checkbox"/>	Gris Clair		○	○	
DSA4230	<input type="checkbox"/>	Rouge		○	○	
DSA4240	<input type="checkbox"/>	Bleu		○	○	
DSA4250	<input type="checkbox"/>	Doré		○	○	
Unique - Stickers bold fluo : apposés sur le coloris de châssis si coloris standard. Si Coloris spécial : incorporé sous le vernis						
USA4252	<input type="checkbox"/>	Jaune Fluo - stickers		161,14	170,00	
USA4253	<input type="checkbox"/>	Vert Fluo - stickers		161,14	170,00	
USA4254	<input type="checkbox"/>	Orange Fluo - stickers		161,14	170,00	
USA4255	<input type="checkbox"/>	Rose Fluo - stickers		161,14	170,00	
USA4256	<input type="checkbox"/>	Rouge Fluo - stickers		161,14	170,00	
USA0009	<input type="checkbox"/>	Autre couleur : merci de passer par notre Service Clients		Sur demande de fabrication spéciale		
Coloris de la décalcomanie Tag						
DSA4300	<input type="checkbox"/>	Noir		○	○	
DSA4310	<input type="checkbox"/>	Rouge		○	○	
Roues avant						
DSA5000	<input type="checkbox"/>	3" x 24 mm - Supersport		○	○	
DSA5050	<input type="checkbox"/>	4" x 29 mm - Every day - bandage noir		◆	◆	
DSA5100	<input type="checkbox"/>	4" Bandage Soft noir		○	○	
DSA5150	<input type="checkbox"/>	4" x 24 mm - Starec, bandage noir, jante noire		○	○	
DSA5200	<input type="checkbox"/>	4" x 1,4" FrogLegs bandage noir, jante noire	Sélectionner les roues Froglegs, jantes noires (DSA5200) pour accéder aux anodisations UNIQUE	○	○	
DSA5250	<input type="checkbox"/>	4" x 1,4" FrogLegs bandage noir, jante grise		○	○	
DSA5300	<input type="checkbox"/>	5" x 31 mm - Every day - bandage noir		○	○	
DSA5350	<input type="checkbox"/>	5" Bandage Soft noir		○	○	
DSA5400	<input type="checkbox"/>	5" x 24 mm - Starec, bandage noir, jante noire		○	○	
DSA5450	<input type="checkbox"/>	5" x 1,4" FrogLegs bandage noir, jante noire	Sélectionner les roues Froglegs, jantes noires (DSA5450) pour accéder aux anodisations UNIQUE	○	○	
DSA5500	<input type="checkbox"/>	5" x 1,4" FrogLegs bandage noir, jante grise		○	○	
UNIQUE - Coloris de jantes roues avant Froglegs						
USA5502	<input type="checkbox"/>	Rose		104,27	110,00	
USA5504	<input type="checkbox"/>	Orange		104,27	110,00	
USA5506	<input type="checkbox"/>	Bleu		104,27	110,00	
USA5507	<input type="checkbox"/>	Violet Atomique		104,27	110,00	
USA5508	<input type="checkbox"/>	Rouge		104,27	110,00	
USA5509	<input type="checkbox"/>	Doré		104,27	110,00	
UNIQUE - Roulements en céramique pour roues avant Froglegs						
USA5510	<input type="checkbox"/>	Roulements en céramique	délai +2 semaines	○	○	
ROUES ARRIERE						
Support de roues arrière						
USA6050	<input type="checkbox"/>	Position des roues arrière réglable (+/- 1 position) - Fauteuil livré à la position arrière choisie ci-après	Sélectionnez l'option <b>USA0001</b> pour accéder à cette option	○	○	
Position des roues arrière (distance X sur le dessin)						
DSA6100	<input type="checkbox"/>	140 mm (position 1 sur le <b>K-Series</b> )		○	○	
DSA6110	<input type="checkbox"/>	125 mm (position 2 sur le <b>K-Series</b> )		○	○	
DSA6120	<input type="checkbox"/>	110 mm (position 3 sur le <b>K-Series</b> )		◆	◆	
DSA6130	<input type="checkbox"/>	95 mm (position 4 sur le <b>K-Series</b> )		○	○	
DSA6140	<input type="checkbox"/>	80 mm (position 5 sur le <b>K-Series</b> )		○	○	
Carrossage - Barre de carrossage en carbone						
DSA6200	<input type="checkbox"/>	0°		○	○	
DSA6210	<input type="checkbox"/>	3°		◆	◆	
DSA6220	<input type="checkbox"/>	6°	NC : 6950	○	○	


**BOLD**

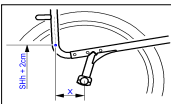
**TAG**

**5000**

**5200 / 5250 / 5450 / 5500**

**5350**

**5050 / 5300**





BOLD



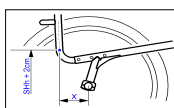
TAG




5200 / 5250 / 5450 / 5500



5050 / 5300



Küschall® THE KSL				Euros		
				Prix Public		LPPR/PLV
				HT	TTC	
Axes à demontage rapide Tétra-clip						
DSA6300	<input type="checkbox"/>	Axes à démontage rapide Tetra-clip	NC : 6550, 6950	○	○	
Diamètre des roues arrière (voir les diamètres possibles par roue dans Type des roues arrière)						
DSA6410	<input type="checkbox"/>	24" - 600 mm		◆	◆	
DSA6420	<input type="checkbox"/>	25" - 635 mm	NC : 6600, 6630, 6700, 6710, 6720, 6760, 6770, 6900, 6910, 6950	○	○	
Type des roues arrière						
DSA6520	<input type="checkbox"/>	High Performance (jante noire, moyeu Starec noir, rayonnage croisé noirs )	24", 25"	◆	◆	
DSA6550	<input type="checkbox"/>	Spinergy LXX (jante, moyeu et rayonnage radial noirs en fibre de carbone tréssée ) 600g par roue	24", 25"	○	○	
USA6551	<input type="checkbox"/>	Spinergy Lite Extreme LX (jante, moyeu et rayonnage radial noir ou couleurs au choix ) 680g par roue	24", 25"	1060,66	1119,00	
USA6552	<input type="checkbox"/>	Spinergy Lite Extreme X-Laced XLX (jante, moyeu et rayonnage croisé noir ou couleurs au choix) - 660g par roue	24", 25"	1140,28	1203,00	
USA6553	<input type="checkbox"/>	Spinergy X-Laced Sport Lite Extreme XSLX (jante, moyeu et rayonnage croisé noir ou couleurs au choix) 757g par roue	24", 25"	1206,64	1273,00	
USA6554	<input type="checkbox"/>	Spinergy CLX, Fibre de carbone (jante, moyeu et rayonnage radial noir ou couleurs au choix, axe Starec ) 570g par roue	24", 25"	1358,29	1433,00	
UNIQUE - Anodisation jantes roues arrière Spinergy						
USA6557	<input type="checkbox"/>	Bleu		162,09	171,00	
USA6558	<input type="checkbox"/>	Doré		162,09	171,00	
USA6559	<input type="checkbox"/>	Vert		162,09	171,00	
USA6560	<input type="checkbox"/>	Orange		162,09	171,00	
USA6561	<input type="checkbox"/>	Rouge		162,09	171,00	
USA6562	<input type="checkbox"/>	Violet		162,09	171,00	
UNIQUE - Anodisation moyeu roues arrière Spinergy						
USA6563	<input type="checkbox"/>	Bleu		162,09	171,00	
USA6564	<input type="checkbox"/>	Doré		162,09	171,00	
USA6565	<input type="checkbox"/>	Gris		162,09	171,00	
USA6566	<input type="checkbox"/>	Vert		162,09	171,00	
USA6567	<input type="checkbox"/>	Orange		162,09	171,00	
USA6568	<input type="checkbox"/>	Rouge		162,09	171,00	
USA6569	<input type="checkbox"/>	Violet		162,09	171,00	
UNIQUE - Anodisation rayons roues arrière Spinergy						
USA6570	<input type="checkbox"/>	Bleu		162,09	171,00	
USA6571	<input type="checkbox"/>	Vert		162,09	171,00	
USA6572	<input type="checkbox"/>	Orange		162,09	171,00	
USA6573	<input type="checkbox"/>	Rose Fluo		162,09	171,00	
USA6574	<input type="checkbox"/>	Rouge		162,09	171,00	
USA6575	<input type="checkbox"/>	Violet		162,09	171,00	
USA6576	<input type="checkbox"/>	Blanc		162,09	171,00	
USA6577	<input type="checkbox"/>	Jaune		162,09	171,00	
UNIQUE - Roulements en céramique pour roues arrière						
USA6579	<input type="checkbox"/>	Roulements en céramique	délai +2 semaines	○	○	
(9) code LPPR : 4960062 - VPH, adjonction spécifique, supplément sur devis pour fauteuil roulant FRMA - sur devis						



6300

Taille des pneus

MAXXIS LITE GUARD / ALPHA PROTECT :  
24" : 25-540  
25" : 25-559


MBL SPEEDLITE :  
24" : 25-540




Taille des pneus  
**MAXXIS LITE GUARD / ALPHA PROTECT :**  
 24" : 25-540  
 25" : 25-559  
**MBL SPEEDLITE :**  
 24" : 25-540




Küschall® THE KSL					Euros		
					Prix Public		LPPR/PLV
					HT	TTC	
Pneus arrière							
DSA6600	<input type="checkbox"/>	Pneu noir <b>Maxxis Lite Guard -</b> 24" x 1" (protection anti-crevaison)	24"		<input type="radio"/>	<input type="radio"/>	
DSA6625	<input type="checkbox"/>	Pneu noir <b>Maxxis Alpha Protect -</b> 24" ou 25" x 1" (protection anti-crevaison)	24", 25"		<input type="radio"/>	<input type="radio"/>	
DSA6630	<input type="checkbox"/>	Pneu noir <b>MBL Speedlite -</b> 24" x 1" (protection anti-crevaison )	24"		<input checked="" type="radio"/>	<input checked="" type="radio"/>	
Mains-courantes							
DSA6700	<input type="checkbox"/>	Anti-dérapante, livré avec écartement 30 mm, réglable à 40 mm	24"		<input type="radio"/>	<input type="radio"/>	
DSA6710	<input type="checkbox"/>	Acier inoxydable, écartement 30 mm	24"		<input type="radio"/>	<input type="radio"/>	
DSA6720	<input type="checkbox"/>	Titane, livré avec écartement 30 mm, réglable à 40 mm	24"		<input type="radio"/>	<input type="radio"/>	
DSA6740	<input type="checkbox"/>	<b>Carbolife Gekko</b> , avec anti-dérapant, livré avec écartement 30 mm, réglage à 40 mm (+ 15 mm de largeur hors-tout)	24", 25"		<input type="radio"/>	<input type="radio"/>	
DSA6750	<input type="checkbox"/>	<b>Carbolife Gekko S</b> , avec anti-dérapant, livré avec écartement 30 mm, réglage à 40 mm	24", 25"		<input type="radio"/>	<input type="radio"/>	
DSA6760	<input type="checkbox"/>	<b>Carbolife Curve L</b> , avec profil ergonomique, livré avec écartement 30 mm, réglage à 40 mm (+ 15 mm de largeur hors-tout)	24"		<input type="radio"/>	<input type="radio"/>	
DSA6770	<input type="checkbox"/>	<b>Carbolife Quadro</b> , avec profil ergonomique et anti-dérapant, livré avec écartement 30 mm, réglage à 40 mm	24"		<input type="radio"/>	<input type="radio"/>	
DSA6775	<input type="checkbox"/>	<b>Carbolife Curve L Tetra Grip</b> , avec profil ergonomique et anti-dérapant, livré avec écartement 30 mm, réglage à 40 mm	24"		<input type="radio"/>	<input type="radio"/>	
DSA6780	<input type="checkbox"/>	Aluminium anodisé Light, livré avec écartement 30 mm, réglable à 40 mm	24", 25"		<input checked="" type="radio"/>	<input checked="" type="radio"/>	
DSA6790	<input type="checkbox"/>	Aluminium anodisé Light, noir, écartement 30 mm	24", 25"		<input type="radio"/>	<input type="radio"/>	
Protège-rayons, la paire							
DSA6900	<input type="checkbox"/>	Transparent	24", 26"		<input type="radio"/>	<input type="radio"/>	
DSA6910	<input type="checkbox"/>	Noir	22", 24", 26"		<input type="radio"/>	<input type="radio"/>	
DSA6910	<input type="checkbox"/>	Noir	24", 26"		<input type="radio"/>	<input type="radio"/>	
Motorisations alber (uniquement avec roulettes anti-basculer alber)							
DSA6950	<input type="checkbox"/>	Fixation pour assistance électrique à la propulsion alber <b>e-motion M25</b> (inclus 2 roulettes anti-basculer alber)	Uniquement avec roues 24" NC : 7500, 7510, 7520		579,15	611,00	
Conseil : pour une compatibilité parfaite des freins avec les roues manuelles, nous vous conseillons d'équiper celles-ci du même type de revêtement que les roues motorisées.							




6600




6625




6630




6790




6760




6700




6710



6720



6740



Küschall® THE KSL				Euros		
				Prix Public		LPPR/PLV
				HT	TTC	
UNIQUE - Kits anodisation						
USA6960	<input type="checkbox"/>	Kit 1 : Fourches et cache-roulements		197,16	208,00	
USA6961	<input type="checkbox"/>	Kit 2 : Fourches, cache-roulements, support de dossier (si dossier du K-series), brides de frein		551,66	582,00	
USA6962	<input type="checkbox"/>	Kit 3 : Fourches, cache-roulements, support de dossier (si dossier du K-series), brides de frein, repose-pied, clamps de barre de carrossage		779,15	822,00	
UNIQUE - Coloris Premium Anodisation						
USA6963	<input type="checkbox"/>	Rouge		○	○	
USA6964	<input type="checkbox"/>	Violet		○	○	
USA6965	<input type="checkbox"/>	Cuivre		○	○	
USA6966	<input type="checkbox"/>	Vert		○	○	
USA6967	<input type="checkbox"/>	Orange		○	○	
USA6968	<input type="checkbox"/>	Doré		○	○	
USA6969	<input type="checkbox"/>	Champagne		○	○	
USA6970	<input type="checkbox"/>	Rose Fluo		○	○	
USA6971	<input type="checkbox"/>	Bleu		○	○	
USA6972	<input type="checkbox"/>	Finition poli miroir		○	○	
Freins						
DSA7210	<input type="checkbox"/>	Standards à pousser leviers courbés		◆	◆	
DSA7230	<input type="checkbox"/>	Performance		○	○	
DSA7240	<input type="checkbox"/>	Actifs		○	○	
DSA7250	<input type="checkbox"/>	Actifs légers		○	○	
OPTIONS DE SECURITE						
Montage de 2 éléments maximum par côté dans la liste suivante : roulettes anti-basculer, porte-canne ou roues de transit						
Roulettes anti-basculer						
DSA7500	<input type="checkbox"/>	Droite		○	○	
DSA7510	<input type="checkbox"/>	Gauche		○	○	
DSA7520	<input type="checkbox"/>	Deux roulettes anti-basculer		○	○	
Ceintures						
DSA7810	<input type="checkbox"/>	Bodypoint® Evoflex® ceinture de hanche 2 points rembourrée, bouton à pousser, Small, Flat-Mount™ - poids max util. 25 - 50 kg		218,01	230,00	600,00 (5)
DSA7820	<input type="checkbox"/>	Bodypoint® Evoflex® ceinture de hanche 2 points rembourrée à loquet Rehab, Medium, Flat-Mount™ - poids max util. 50- 75 kg		218,01	230,00	600,00 (5)
DSA7830	<input type="checkbox"/>	Bodypoint® Evoflex® ceinture de hanche 2 points rembourrée à loquet Rehab, Large, Flat-Mount™ - poids max util. 50 - 100 kg		218,01	230,00	600,00 (5)
Catadioptrés						
DSA7900	<input type="checkbox"/>	Montés sur les roues		○	○	
AUTRES OPTIONS						
Protections de châssis						
DSA8010	<input type="checkbox"/>	Protections de châssis avant amovibles par scratch, la paire		○	○	
Autres						
DSA8650	<input type="checkbox"/>	Sac de transport des roues arrière (24", 25")		71,09	75,00	
DSA8680	<input type="checkbox"/>	Paire de roues arrière Mountain Bike 24" complètes (pneus VTT, MC aluminium anodisé et paires d'axes à démonatage rapide) et son sac de transport		646,45	682,00	
DSA8800	<input type="checkbox"/>	Sangle de mollets rembourrée Bodypoint®		104,27	110,00	600,00 (5)
DSA8850	<input type="checkbox"/>	Sac Mobility Bodypoint®		104,27	110,00	
ACCESSOIRES						
Planches de transfert						
MH-H01	<input type="checkbox"/>	Planche de transfert en bois meinHOLTZ - Sun	NOUVEAU	150,71	159,00	
MH-T01	<input type="checkbox"/>	Planche de transfert en bois meinHOLTZ - Flowers	NOUVEAU	150,71	159,00	
MH-O01	<input type="checkbox"/>	Planche de transfert en bois meinHOLTZ - Rock on	NOUVEAU	150,71	159,00	
MH-N01	<input type="checkbox"/>	Planche de transfert en bois meinHOLTZ - Natural	NOUVEAU	146,92	155,00	



Ceinture Evoflex réglable de 35 mm à 125 mm vers l'arrière par rapport à l'avant de la toile d'assise.  
**6 positions par paliers de 15 mm**

