

Küschall® COMPACT Attract



Yes, you can.®



Profitez des 8 coloris du
Compact attract !

Découvrez nos nouvelles
planches de transfert (*En bas
de la fiche tarif*)

Prix public TTC (LPPR/PLV)

3 303,53 € TTC

Forfait MAD1 Niveau 2 : 250,00 € (LPPR)

Forfait de livraison : 50,00 (LPPR)

Küschall®

UNIQUE
Designed by you. Built by us.



BIP Bodypoint®

matrx®
SCIENCE OF SEATING

meinholtz
developed by P. Transatlantic

Informations client

Date :

Référence d'achat :

Code client :

Cachet du distributeur :



Caractéristiques produit

Type de châssis	Pliant par croisillon profilé simple ou double
Matière	Aluminium
Potences	Escamotables et amovibles
Poids total*	11,3 kg
Poids de transport	8,7 kg
Crash-testé	Oui (avec option DDY1720)
Positionnement	Compatible avec les produits Matrx et Bodypoint
Motorisation	alber e-motion & alber e-fix
Poids max utilisateur	130 kg
Garantie	2 ans hors pièces d'usure

Commandes



Pour passer vos commandes ou réaliser vos devis, utilisez notre **e-commerce** dans votre **espace Invacare Pro** sur www.invacare.fr, ou commandez par e-mail à : commandesfr@invacare.com

Les codes et montants LPPR/PLV

Utilisez le configurateur en ligne sur Invacare Pro pour générer des devis ou commandes exempts d'incompatibilités et avec les derniers tarifs en vigueur.

☐ Sélectionner les options choisies par une croix dans les cases

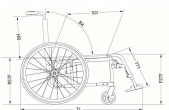
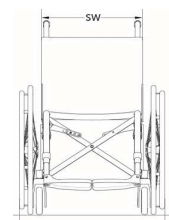
☒ Configuration standard

☐ Option sans supplément de prix

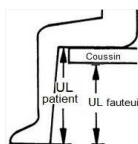
Nous nous réservons une tolérance de +/- 10 mm à la livraison sur la largeur d'assise, les hauteurs d'assise avant et arrière, la hauteur de dossier et l'UL.

* : Poids indicatif pour une dimension d'assise de 400x400 mm

Küschall® Compact Attract				Euros		
				Prix Public		LPPR/PLV
CODE		DESIGNATION	NC : Non Compatible / NC : 9999 : non compatible avec la référence 9999	HT	TTC	
DDH0015	<input type="checkbox"/>	küschall® Compact Attract® FRMC - Code LPPR 9575297		3131,31	3303,53	3303,53
TYPE DE DOSSIER						
DDH0020	<input type="checkbox"/>	Dossier fixe		○	○	
DDH0022	<input type="checkbox"/>	Dossier réglable en angle		○	○	
FABRICATION SPECIALE						
DDH0000	<input type="checkbox"/>	Fabrication spéciale - description complète à joindre avec schema		Sur demande de fabrication spéciale		
Sur devis	<input type="checkbox"/>	Dossier rabattable sur l'assise type Compact	(Sélectionner DDY0022 et DDY0000 Fab. spéciale)	○	○	
TYPE D'ASSISE						
Châssis						
DDH0211	<input type="checkbox"/>	Standard		◆	◆	
Largeur d'assise (SW) (SW 360 à 420 mm : simple croisillon / SW 440 à 500 mm : double croisillon)						
DDH0126	<input type="checkbox"/>	360 mm	DDH0128 <input type="checkbox"/> 380 mm	○	○	
DDH0130	<input type="checkbox"/>	400 mm	DDH0132 <input type="checkbox"/> 420 mm	○	○	
DDH0134	<input type="checkbox"/>	440 mm	DDH0136 <input type="checkbox"/> 460 mm	○	○	
DDH0138	<input type="checkbox"/>	480 mm	DDH0140 <input type="checkbox"/> 500 mm NC : dossiers Matrix Elite hauteur 360 mm et tous les MX2	○	○	
Profondeur d'assise (SD) (Châssis ajusté à la profondeur d'assise à partir de la profondeur 380 mm (simple croisillon) et à partir de la profondeur 400 mm (double croisillon) / Profondeur 360 et 380 mm : NC coussins d'assise Matrix, position du centre de gravité 95 mm et freins à tirer						
DDH0412	<input type="checkbox"/>	360 mm	DDH0415 <input type="checkbox"/> 380 mm	○	○	
DDH0417	<input type="checkbox"/>	400 mm		◆	◆	
DDH0420	<input type="checkbox"/>	420 mm	DDH0422 <input type="checkbox"/> 440 mm	○	○	
DDH0424	<input type="checkbox"/>	460 mm	DDH0427 <input type="checkbox"/> 480 mm	○	○	
DDH0428	<input type="checkbox"/>	500 mm		○	○	
Hauteur de dossier (BH)						
DDH0585	<input type="checkbox"/>	Hauteur de dossier selon dossier Matrix choisi	NC : courbure lombaire	○	○	
DDH0506	<input type="checkbox"/>	330 mm	DDH0509 <input type="checkbox"/> 345 mm	○	○	
DDH0512	<input type="checkbox"/>	360 mm	DDH0514 <input type="checkbox"/> 375 mm	○	○	
DDH0516	<input type="checkbox"/>	390 mm	DDH0518 <input type="checkbox"/> 405 mm	○	○	
DDH0520	<input type="checkbox"/>	420 mm		◆	◆	
DDH0522	<input type="checkbox"/>	435 mm	DDH0524 <input type="checkbox"/> 450 mm	○	○	
DDH0526	<input type="checkbox"/>	465 mm	DDH0528 <input type="checkbox"/> 480 mm	○	○	
DDH0530	<input type="checkbox"/>	495 mm		○	○	
Hauteur d'assise avant (FSTF) (FSTF 430 mm à 450 mm : fourches montées haut avec roues de 5" / FSTF 450 à 470 mm : fourches montées haut avec roues de 6" / FSTF 480 à 500 mm : fourches montées haut avec roues de 7") FSTF 450, 460 et 470 mm : NC roues de 7"						
DDH0845	<input type="checkbox"/>	430 mm	DDH0846 <input type="checkbox"/> 440 mm NC : roues 6" et 7"	○	○	
DDH0847	<input type="checkbox"/>	450 mm	DDH0848 <input type="checkbox"/> 460 mm	○	○	
DDH0849	<input type="checkbox"/>	470 mm	DDH0850 <input type="checkbox"/> 480 mm	○	○	
DDH0851	<input type="checkbox"/>	490 mm		○	○	
DDH0852	<input type="checkbox"/>	500 mm		◆	◆	
DDH0853	<input type="checkbox"/>	510 mm	DDH0854 <input type="checkbox"/> 520 mm	○	○	
Hauteur d'assise arrière (RSTF) (RSTF 400 mm NC garde-boue fixes) /FSTF-RSTF : maximum 80 mm / Avec potences à 70° : RFST max = FSTF-0 mm						
DDH0945	<input type="checkbox"/>	400 mm	DDH0946 <input type="checkbox"/> 410 mm NC : accoudoirs 1440 et 1441	○	○	
DDH0947	<input type="checkbox"/>	420 mm	DDH0948 <input type="checkbox"/> 430 mm	○	○	
DDH0949	<input type="checkbox"/>	440 mm		◆	◆	
DDH0950	<input type="checkbox"/>	450 mm		○	○	
DDH0951	<input type="checkbox"/>	460 mm	DDH0952 <input type="checkbox"/> 470 mm	○	○	
DDH0953	<input type="checkbox"/>	480 mm	DDH0954 <input type="checkbox"/> 490 mm	○	○	
Distance (LLL) fauteuil (LLL 460 mm NC palettes réglables en angle) / Avec potences à 70°, LLL max = FSTF-20mm						
DDH1679	<input type="checkbox"/>	380 mm	DDH1680 <input type="checkbox"/> 390 mm	○	○	
DDH1681	<input type="checkbox"/>	400 mm	DDH1682 <input type="checkbox"/> 410 mm	○	○	
DDH1683	<input type="checkbox"/>	420 mm		○	○	
DDH1684	<input type="checkbox"/>	430 mm		◆	◆	
DDH1685	<input type="checkbox"/>	440 mm	DDH1686 <input type="checkbox"/> 450 mm NC : potences 90° pour UL450 mm	○	○	
DDH1687	<input type="checkbox"/>	460 mm	NC : palettes réglables en angle et en profondeur, potences 90°	○	○	




Roues avant / type de montage pour fourches	Montage haut	Montage standard
5"	430 - 450	460 - 520
6"	450 - 470	480 - 520
7"	480 - 500	510 - 520




UL fauteuil
=
UL patient -
épaisseur coussin


Küschall® Compact Attract				Euros			
				Prix Public		LPPR/PLV	
				HT	TTC		
TYPE DE DOSSIER							
Type de dossier							
DDH0705	<input type="checkbox"/>	Courbure lombaire (Uniquement pour dossier fixe)		NC : dossiers Matrx	<input type="radio"/>	<input type="radio"/>	
Inclinaison de dossier (BA) (par rapport à l'assise), seulement pour dossier réglable en angle. Pour angle de 82°, uniquement possible avec FSTF-RSTF = 80 mm							
DDH0707	<input type="checkbox"/>	82°	DDH0719	<input type="checkbox"/>	94°	<input type="radio"/>	<input type="radio"/>
DDH0718	<input type="checkbox"/>	86°	DDH0711	<input type="checkbox"/>	98°	<input type="radio"/>	<input type="radio"/>
DDH0709	<input type="checkbox"/>	90°	DDH0712	<input type="checkbox"/>	102°	<input type="radio"/>	<input type="radio"/>
Garniture de dossier							
DDH0700	<input type="checkbox"/>	Standard, avec capitonnage mousse		NC : poignées réglables en hauteur ext., tendeur de dossier	<input checked="" type="radio"/>	<input checked="" type="radio"/>	
DDH0725	<input type="checkbox"/>	Réglable en tension par scratch, toile rembourrée noire avec pochette et bavette			<input type="radio"/>	<input type="radio"/>	
DDH0735	<input type="checkbox"/>	Réglable en tension par scratch, toile Aero-Back rembourrée noire micro-aérée			<input type="radio"/>	<input type="radio"/>	
Personnalisation de toile							
UN1680967	<input type="checkbox"/>	Toile de dossier de couleur (20 coloris au choix)			Sur demande de fabrication spéciale		
UN1680968	<input type="checkbox"/>	Manchons de couleur (20 coloris au choix)			Sur demande de fabrication spéciale		
Dossiers Matrx (NC tendeur de dossier, courbure lombaire) La hauteur indiquée correspond à celle du dossier. Retrouvez les cale-troncs et tous les accessoires sur la fiche de mesure Matrx !							
DDH0764	<input type="checkbox"/>	Dossier Matrx MX2 , hauteur 150 mm (fixations latérales à démontage rapide)		NC : largeur 480 et 500 mm, 1720	568,72	600,00	600,00 (4)
DDH0765	<input type="checkbox"/>	Dossier Matrx MX2 , hauteur 230 mm (fixations latérales à démontage rapide)		NC : largeur 480 et 500 mm, 1720	568,72	600,00	600,00 (4)
DDH0766	<input type="checkbox"/>	Dossier Matrx MX2 , hauteur 310 mm (fixations latérales à démontage rapide)		NC : largeur 480 et 500 mm, 1720	568,72	600,00	600,00 (4)
DDH0767	<input type="checkbox"/>	Dossier Matrx MX2 , hauteur 410 mm (fixations latérales à démontage rapide)		NC : largeur 480 et 500 mm	568,72	600,00	600,00 (4)
DDH0758	<input type="checkbox"/>	Dossier Matrx Elite E2 , hauteur 260 mm (paire de fixations mini incluse)		NC : 1720	568,72	600,00	600,00 (4)
DDH0759	<input type="checkbox"/>	Dossier Matrx Elite E2 , hauteur 310 mm (paire de fixations mini incluse)		NC : 1720	568,72	600,00	600,00 (4)
DDH0760	<input type="checkbox"/>	Dossier Matrx Elite E2 , hauteur 360 mm (paire de fixations mini incluse)		NC : largeur 480 et 500 mm, 1720	568,72	600,00	600,00 (4)
DDH0761	<input type="checkbox"/>	Dossier Matrx Elite E2 , hauteur 410 mm (paire de fixations mini incluse)			568,72	600,00	600,00 (4)
DDH0763	<input type="checkbox"/>	Dossier Matrx Elite E2 , hauteur 460 mm (paire de fixations standards incluse)			568,72	600,00	600,00 (4)
DDH0756	<input type="checkbox"/>	Dossier Matrx Elite Deep E2 , hauteur 310 mm (paire de fixations mini incluse)		NC : 1720	568,72	600,00	600,00 (4)
DDH0757	<input type="checkbox"/>	Dossier Matrx Elite Deep E2 , hauteur 410 mm (paire de fixations mini incluse)			568,72	600,00	600,00 (4)
DDH0762	<input type="checkbox"/>	Dossier Matrx Elite Deep E2 , hauteur 460 mm (paire de fixations standards incluse)			568,72	600,00	600,00 (4)
Poignées à pousser							
DDH0702	<input type="checkbox"/>	Standards longues (Si dossier Matrx, poignées montées à 475 mm de l'assise)			<input checked="" type="radio"/>	<input checked="" type="radio"/>	
DDH0750	<input type="checkbox"/>	Sans poignées		NC : freins tambour - si dossier Matrx, poignées montées à 350 mm de l'assise	<input type="radio"/>	<input type="radio"/>	
DDH0751	<input type="checkbox"/>	Poignées courtes		NC : freins tambour - si dossier Matrx, poignées montées à 475 mm de l'assise	<input type="radio"/>	<input type="radio"/>	
DDH0703	<input type="checkbox"/>	Réglables en hauteur, externes		NC : accoudoirs tube 1411	<input type="radio"/>	<input type="radio"/>	
DDH0733	<input type="checkbox"/>	Réglables en hauteur, intégrées		NC : tendeur de dossier	<input type="radio"/>	<input type="radio"/>	
DDH0704	<input type="checkbox"/>	Rabattables		NC : freins tambour, tendeur de dossier - si dossier Matrx, poignées montées à 450 mm de l'assise	<input type="radio"/>	<input type="radio"/>	
OPTIONS DE DOSSIER							
Tendeur de dossier							
DDH1491	<input type="checkbox"/>	Tendeur de dossier, escamotable et amovible		NC : poignées à pousser rabattables et réglables en hauteur intégrées, garniture de dossier standard, BH 330 à 390 mm	<input type="radio"/>	<input type="radio"/>	
(4) code LPPR : 9981399 - VPH, adjonction, PAP, forfait A adjonctions membre supérieur - dans la limite de 600,00 €							



0705




0700




0764, 0765, 0766, 0767


MX2 : seulement 140g de plus qu'un dossier réglable en tension !




0758, 0759, 0760, 0761, 0763



0756, 0757, 0762



0703



1491



0705



0700



0764, 0765, 0766, 0767

MX2 : seulement 140g de plus qu'un dossier réglable en tension !



0758, 0759, 0760, 0761, 0763



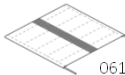






0756, 0757, 0762











0703





1491


Küschall® Compact Attract				Euros			
				Prix Public		LPPR/PLV	
				HT	TTC		
ASSISE							
Toile d'assise							
DDH0611	<input type="checkbox"/>	Standard avec une bande scratch centrale - face douce		◆	◆		 0611
DDH0612	<input type="checkbox"/>	Réglable en tension avec une bande scratch centrale - face douce	NC : 0616, 0617	○	○		
Personnalisation de toile d'assise							
UN1680966	<input type="checkbox"/>	Toile d'assise de couleur		Sur demande de fabrication spéciale			 0662
Coussin d'assise							
DDH0662	<input type="checkbox"/>	Coussin Matrix Libra (housse noire bi-extensible imperméable et déperlante), livré avec deux housses noires		426,54	450,00	600,00 (5)	
Premier accessoire de positionnement, facultatif							
DDH0620	<input type="checkbox"/>	Biseaux fessiers, la paire		○	○		
DDH0621	<input type="checkbox"/>	Plot d'abduction		○	○		
DDH0622	<input type="checkbox"/>	Biseau latéral		○	○		
DDH0623	<input type="checkbox"/>	Biseau crural		○	○		
Second accessoire de positionnement, facultatif							
DDH0620	<input type="checkbox"/>	Biseaux fessiers, la paire		○	○		 0606
DDH0621	<input type="checkbox"/>	Plot d'abduction		○	○		
DDH0622	<input type="checkbox"/>	Biseau latéral		○	○		
DDH0623	<input type="checkbox"/>	Biseau crural		○	○		
Pochette d'assise							
DDH0606	<input type="checkbox"/>	Pochette d'assise amovible		○	○		 0616/0617
POCHETTES SOUS TOILE D'ASSISE							
DDH0616	<input type="checkbox"/>	Petite pochette toile (fixation par bandes scratch sur la toile d'assise)		○	○		
DDH0617	<input type="checkbox"/>	Grande pochette toile (fixation par bandes scratch sur la toile d'assise)		○	○		
POTENCES / PALETTES							
Potences, escamotables et amovibles							
DDH1540	<input type="checkbox"/>	70° (équivalent à potence 80° d'un fauteuil Action)		◆	◆		
DDH1542	<input type="checkbox"/>	90° - ATTENTION : Nombreuses incompatibilités à plusieurs niveaux - UNIQUEMENT PRÉCONISÉ POUR MONTAGE MOTORISATION E-PILOT	NC : UL 450 / 460 mm, palettes fixes reculées, roues avant 6" et 7"	○	○		
DDH1561	<input type="checkbox"/>	Palette monobloc relevable, réglable en angle et en profondeur		○	○		
Palettes doubles							
DDH1562	<input type="checkbox"/>	Fixes, position avancée		◆	◆		 1562/1563
DDH1563	<input type="checkbox"/>	Fixes, position reculée		○	○		
DDH1573	<input type="checkbox"/>	Réglables en angle et en profondeur		○	○		
Sangle							
DDH1534	<input type="checkbox"/>	Appui-mollets		○	○		 1530
DDH1530	<input type="checkbox"/>	Talonnères		◆	◆		
APPUI-BRAS / GARDE-BOUE / PROTEGE-VETEMENTS							
Protège-vêtements fixes - NC : tous les accoudoirs							
DDH1424	<input type="checkbox"/>	En composite		◆	◆		 1408
DDH1401	<input type="checkbox"/>	En carbone		○	○		
Garde-boue - NC : tous les accoudoirs							
DDH1426	<input type="checkbox"/>	En composite, fixe		○	○		
DDH1425	<input type="checkbox"/>	En composite, amovible		○	○		
DDH1405	<input type="checkbox"/>	En carbone, fixe		○	○		
DDH1408	<input type="checkbox"/>	En carbone, amovible		○	○		
(5) code LPPR : 9977848 - VPH, adjonction, PAP, forfait B adjonctions membre inférieur - dans la limite de 600,00 €							


Küschall® Compact Attract				Euros			
				Prix Public		LPPR/PLV	
				HT	TTC		
Accoudoirs (avec protège-vêtements composite) (+ 30 mm de largeur hors tout)							
DDH1416	<input type="checkbox"/>	Courts, réglables en hauteur avec outils et amovibles (inclus des protège-vêtements en composite)		<input type="radio"/>	<input type="radio"/>	 1416/1421  1440/1441  1445	
DDH1421	<input type="checkbox"/>	Longs, réglables en hauteur avec outils et amovibles (inclus des protège-vêtements en composite)		<input type="radio"/>	<input type="radio"/>		
DDH1440	<input type="checkbox"/>	Crantés, courts, relevables, amovibles et réglables en hauteur de 210 à 310 mm	NC : carrossage 3°, RSTF 400 et 410 mm	<input type="radio"/>	<input type="radio"/>		
DDH1441	<input type="checkbox"/>	Crantés, longs, relevables, amovibles et réglables en hauteur de 210 à 310 mm	NC : carrossage 3°, RSTF 400 et 410 mm	<input type="radio"/>	<input type="radio"/>		
DDH1445	<input type="checkbox"/>	Relevables, rabattables, amovibles et réglables en hauteur, bordure noire	NC : carrossage 3°	<input type="radio"/>	<input type="radio"/>		
Appui-bras							
DDH1411	<input type="checkbox"/>	Tubes réglables en hauteur et amovibles - capitonnage confort	NC : motorisations alber	<input type="radio"/>	<input type="radio"/>	 1411	
CHASSIS							
Coloris de châssis (Châssis arrière et croisillon Noir Attract, châssis avant et potences de la couleur sélectionnée)							
DDH0360	<input type="checkbox"/>	Noir Attract		<input checked="" type="radio"/>	<input checked="" type="radio"/>	 Noir Attract Gris Attract Bleu Attract Rouge Attract	
DDH0307	<input type="checkbox"/>	Gris Attract		<input type="radio"/>	<input type="radio"/>		
DDH0308	<input type="checkbox"/>	Bleu Attract		<input type="radio"/>	<input type="radio"/>		
DDH0311	<input type="checkbox"/>	Rouge Attract		<input type="radio"/>	<input type="radio"/>		
UN1680972	<input type="checkbox"/>	Cuivre	Sélectionner DDY0000 + DDY0307 + saisir le code UN et la couleur choisie en commentaire	<input type="radio"/>	<input type="radio"/>		
UN1680971	<input type="checkbox"/>	Bleu Pacifique		<input type="radio"/>	<input type="radio"/>		
UN1680970	<input type="checkbox"/>	Gris pailleté		<input type="radio"/>	<input type="radio"/>		
UN1680965	<input type="checkbox"/>	Prune		<input type="radio"/>	<input type="radio"/>		
	<input type="checkbox"/>	Autre coloris küschall (sauf fluo et polis vernis) - une solution fabrication spéciale Unique, tarif pour châssis bicolore (+ 5 jours)	473,93	500,00	Sur demande de fabrication spéciale		
ROUES AVANT							
DDH0810	<input type="checkbox"/>	5" Bandage noir		<input type="radio"/>	<input type="radio"/>	 0810	
DDH0863	<input type="checkbox"/>	5" Bandage Soft noir		<input checked="" type="radio"/>	<input checked="" type="radio"/>		
UN1680964	<input type="checkbox"/>	5" Froglegs de couleur	Coloris à préciser	Sur demande de fabrication spéciale			
DDH0821	<input type="checkbox"/>	6" Pneumatique		<input type="radio"/>	<input type="radio"/>		
DDH0820	<input type="checkbox"/>	6" Bandage noir		<input type="radio"/>	<input type="radio"/>		
DDH0822	<input type="checkbox"/>	7" Bandage		<input type="radio"/>	<input type="radio"/>		
Roulements							
UN1673803	<input type="checkbox"/>	Roulement céramique ou anodisé pour roues avant 4" ou 5"		Sur demande de fabrication spéciale			
ROUES ARRIERE							
Position de la roue arrière (distance horizontale entre canne de dossier et axe de la roue)							
DDH0262	<input type="checkbox"/>	105 mm (la plus active - nouvelle)	NC : SD 360 et 380 mm	<input type="radio"/>	<input type="radio"/>	<div>Taille des pneus</div> <div>MAXXIS LIGHT GUARD / ALPHA PROTECT : 24" : 25-540</div> <div>MBL SPEEDLITE : 24" : 25-540</div>	
DDH0264	<input type="checkbox"/>	95 mm (anciennement la plus active)	NC : SD 360 et 380 mm	<input type="radio"/>	<input type="radio"/>		
DDH0265	<input type="checkbox"/>	75 mm		<input checked="" type="radio"/>	<input checked="" type="radio"/>		
DDH0266	<input type="checkbox"/>	55 mm (la plus stable)	NC : motorisations Alber	<input type="radio"/>	<input type="radio"/>		
Diamètre des roues arrière							
DDH0900	<input type="checkbox"/>	22" - 560 mm	Uniquement avec 0915 NC : 1708, 1709, 1706, 1707	<input type="radio"/>	<input type="radio"/>		
DDH0902	<input type="checkbox"/>	24" - 600 mm		<input checked="" type="radio"/>	<input checked="" type="radio"/>		
Carrossage de la roue arrière							
DDH0282	<input type="checkbox"/>	0°		<input checked="" type="radio"/>	<input checked="" type="radio"/>		
DDH0284	<input type="checkbox"/>	1°		<input type="radio"/>	<input type="radio"/>		
DDH0283	<input type="checkbox"/>	3°	NC : freins tambour, motorisations alber	<input type="radio"/>	<input type="radio"/>		
Type des roues arrière							
DDH0921	<input type="checkbox"/>	Roues Actives 24" (main-courante aluminium, jante, moyeu et rayonnage radial noir - Pneus : revêtement au choix)	NC : toutes les mains-courantes, protège-rayons	<input checked="" type="radio"/>	<input checked="" type="radio"/>		
DDH0915	<input type="checkbox"/>	küschall moyeu Starec 24" ou 26" (jante noire, moyeu noir, rayonnage noir croisé)		<input type="radio"/>	<input type="radio"/>		
DDH0908	<input type="checkbox"/>	High Performance 24" (jante noire, moyeu Starec noir, rayonnage croisé)	NC : bandage	<input type="radio"/>	<input type="radio"/>		
DDH0906	<input type="checkbox"/>	Spinergy LXX 24" (jante, moyeu et rayons noirs en fibre de carbone tréssée)	NC : bandage	559,24	590,00		
DDH0923	<input type="checkbox"/>	Roues avec freins tambour - commande tierce-personne	NC : motorisations alber	<input type="radio"/>	<input type="radio"/>		
UN1680962	<input type="checkbox"/>	Spinergy Lite Extreme X-laced XLX 24", noire, moyeu argent. Si personnalisation, moyeu noir		Sur demande de fabrication spéciale			

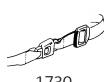
Küschall® Compact Attract				Euros		
				Prix Public		LPPR/PLV
				HT	TTC	
Personnalisation de roues arrière Spinergy						
UN1676528	<input type="checkbox"/>	Personnalisation de couleur des jantes sur roues Spinergy		Sur demande de fabrication spéciale		
UN1676529	<input type="checkbox"/>	Personnalisation de couleur des moyeux sur roues Spinergy		Sur demande de fabrication spéciale		
UN1676530	<input type="checkbox"/>	Personnalisation de couleur des rayons sur roues Spinergy		Sur demande de fabrication spéciale		
Motorisations alber (NC : tubes basculeurs, porte-cannes, et 3° de carrossage). Garde-boue amovibles en carbone à privilégier : plus larges et plus couvrants.						
DDH0926	<input type="checkbox"/>	Fixation pour assistance électrique à la propulsion alber e-motion M25 (inclus 2 roulettes anti-basculer alber, rallonges de patins de frein)		579,15	611,00	
Conseil : pour une compatibilité parfaite des freins avec les roues manuelles, nous vous conseillons d'équiper celles-ci du même type de revêtement que les roues motorisées.						
Pneus arrière						
DDH1014	<input type="checkbox"/>	Pneu noir Maxxis Lite Guard (protection anti-crevaison) 24"		◆	◆	
DDH1004	<input type="checkbox"/>	Bandage noir 24"	NC : roues High Performance et Spinergy LXX	○	○	
DDH1008	<input type="checkbox"/>	Pneu noir Maxxis Alpha Protect (protection anti-crevaison) 22", 24", 26"		○	○	
DDH1011	<input type="checkbox"/>	Pneu noir MBL Speedlite 24"		○	○	
Mains-courantes (NC : roues Actives)						
DDH1113	<input type="checkbox"/>	Aluminium anodisé Light, écartement 30 mm - 24" ou 26"		◆	◆	
DDH1102	<input type="checkbox"/>	Anti-dérapante, livré avec écartement 30 mm, réglable à 40 mm - 24" ou 26"		○	○	
DDH1104	<input type="checkbox"/>	Acier inoxydable, écartement 30 mm - 24" ou 26"		○	○	
DDH1106	<input type="checkbox"/>	Titane, écartement 30 mm		○	○	
DDH1120	<input type="checkbox"/>	Carbolife Gekko S , avec anti-dérapant, livré avec écartement 30 mm, réglage à 40 mm		○	○	
OPTIONS ROUES ET CHASSIS						
Kit anodisation						
UN1676887	<input type="checkbox"/>	Kit anodisation 3		Sur demande de fabrication spéciale		
Protège-rayons						
DDH1200	<input type="checkbox"/>	Transparent, 24" ou 26"		○	○	
SECURITE						
Freins						
DDH1311	<input type="checkbox"/>	A tirer		○	○	
DDH1312	<input type="checkbox"/>	Standards à pousser		◆	◆	
DDH1306	<input type="checkbox"/>	Frein küschall à tirer		○	○	
OPTIONS DE POSITIONNEMENT						
 Pensez aux accessoires de positionnement Bodypoint : ceintures, harnais, maintiens de chevilles. 						
OPTIONS POUR TIERCE-PERSONNE						
Montage de 2 éléments maximum par côté dans la liste suivante : Roulettes anti-basculer, Tubes basculeurs, porte-canne ou roues de transit						
Roulettes anti-basculer (NC : motorisations Alber)						
DDH1702	<input type="checkbox"/>	Droite		○	○	
DDH1703	<input type="checkbox"/>	Gauche		○	○	
DDH1704	<input type="checkbox"/>	Deux roulettes anti-basculer		○	○	
Kit de transport						
DDH1720	<input type="checkbox"/>	Kit de transport (autocollants)		○	○	
Ceinture						
DDH1730	<input type="checkbox"/>	Ceinture de maintien, fermeture à boucle plastique		○	○	
Catadioptrés						
DDH1710	<input type="checkbox"/>	Montés sur les roues		○	○	
AUTRES OPTIONS						
DDH1729	<input type="checkbox"/>	Protections de châssis arrière, la paire		○	○	
Tubes basculeurs (NC : motorisations Alber)						
DDH1708	<input type="checkbox"/>	A Droite	NC : porte-canne droit	23,70	25,00	25,00 (8)
DDH1709	<input type="checkbox"/>	A Gauche	NC : porte-canne gauche	23,70	25,00	25,00 (8)
Porte-canne (NC : motorisations Alber)						
DDH1706	<input type="checkbox"/>	A Droite		○	○	
DDH1707	<input type="checkbox"/>	A Gauche		○	○	



1014



1008

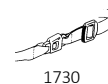

1011










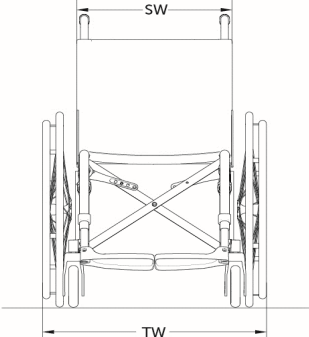
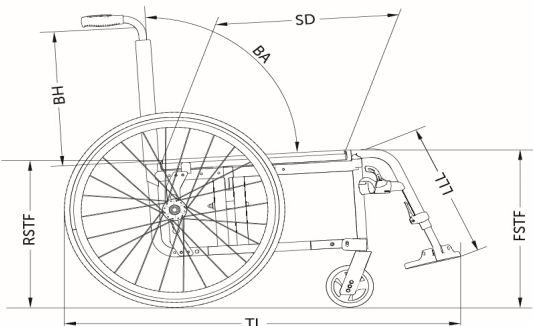

1702/1703


1730


1708/1709


1706/1707



Küschall® Compact Attract				Euros			 1728
				Prix Public		LPPR/PLV	
				HT	TTC		
Autres							
DDH1760	<input type="checkbox"/>	Tablette (uniquement avec les accoudoirs 1416/1421/1445)		125,12	132,00	132,00 (2)	
DDH1728	<input type="checkbox"/>	Sac de transport des roues AR (24", 25" et 26")		65,40	69,00		
ACCESSOIRES							
Planches de transfert							
MH-H01	<input type="checkbox"/>	Planche de transfert en bois meinHOLTZ - Sun		150,71	159,00	 MH-H01	
MH-T01	<input type="checkbox"/>	Planche de transfert en bois meinHOLTZ - Flowers		150,71	159,00	 MH-T01	
MH-O01	<input type="checkbox"/>	Planche de transfert en bois meinHOLTZ - Rock on		150,71	159,00	 MH-O01	
MH-N01	<input type="checkbox"/>	Planche de transfert en bois meinHOLTZ - Natural		146,92	155,00	 MH-N01	
(2) code LPPR : 9947184 - VPH, adjonction, tablette complète - 132,00 €							
(8) code LPPR : 9979126 - VPH, adjonction, levier de basculement pour FRMC - 25,00 €							
<div></div> <p>Küschall® COMPACT Attract</p>							