

Life

FRMC


Classement Nomenclature LPPR

Grande Classe :	VPH Modulaires à Propulsion Manuelle ou à Pousser
Dénomination Catégorie :	Fauteuils Roulants Modulaires à Propulsion Manuelle Configurables
Acronyme :	FRMC
Code Individuel :	9592031
LPPR / PLV :	3 303.53 €

Prescripteurs

- Médecins Spécialistes MPR
- Médecins Titulaires d'un DU Appareillage
- Ergothérapeutes (tous domaines d'activités)

Adjonctions Disponibles

Code	Désignation	LPPR/PLV € TTC
4510001	Appui-tête réglable	160,00
9995042	Tablette complète	132,00
4510004	PAP, forfait A - adjonctions membres supérieurs	600,00 maximum
9940118	PAP, forfait B - adjonctions membres inférieurs	600,00 maximum
9935070	Système de conduite à double main courante	271,23
9968714	Levier de basculement	25,00

BON DE COMMANDE PROFESSIONNEL

OF_Life_FR_Rev1_122025

Sous réserve de modifications techniques, erreurs ou omissions

Adresse facturation ou Code client			Adresse Livraison		Identique facturation	
Code client:			Code client:			
Magasin:			Magasin:			
Rue:			Rue:			
Ville/CP:			Ville/CP:			
E-Mail:			E-Mail:			
Tél:			Tél:			
Informations			Poids Utilisateur			
Commande	Devis	Built-4-Me®	Poids max. Utilisateur: 140 kg			
N° Commande.:			Poids Uti.: kg			
Art. No.: 07200103						
Date:	Jour	Mois	Année			

Prix Public TTC (LPPR / PLV)

€ 3 303,53

CARACTERISTIQUES PRODUIT

Poids max Utilisateur	140 kg	Garantie	24 mois hors pièces d'usure
Poids total* - à partir de	12,1 kg (potences fixes)	Crash-testé	oui avec option LFE090100
Poids total* - à partir de	12,6 kg (potences escamotables)	Marquage CE	oui
Poids transport** - à partir de	7 kg	Nous nous réservons une tolérance de +/- 1 cm à la livraison sur : largeur et profondeur d'assise, hauteurs d'assise avant et arrière, hauteur de dossier et longueur de jambes.	
Type de châssis	Pliant par croisillon		
Potences	Fixes et Escamotables		

* Poids total : poids du fauteuil dans la configuration la plus légère possible. Ce poids varie en fonction de la configuration choisie lors de la commande.

** Poids de transport : sans roues arrière, sans coussin, sans potences (selon modèle)


Légende et abréviations

- = Configuration de base △ = Option
- Veuillez sélectionner toutes les options choisies par une croix dans les cases (options dans la configuration de base, sans supplément de prix ou tarifées)
- PEC = Prise En Charge PAP = Produit d'Aide à la Posture

MODELE

07200103	<input type="checkbox"/> LIFE	Prix € HT	Prix € TTC	Code	LPPR/PLV
		3 131,31	3 303,53	9592031	3 303,53

DIMENSIONS D'ASSISE

		Largeur d'assise en cm								Longueur de châssis		Mesure largeur d'assise: extérieure tubes d'assise
		36	38	40	42	44	46	48	50	potences fixes	potences esca.	
Profondeur d'assise en cm	36	○	○	○	○	○	○	○	○	↑ court	↑ court	 Largeur entre protégé vêtements = largeur+2 cm
	38	○	○	○	○	○	○	○	○	↓ court	↓ court	
	40	○	○	○	○	○	○	○	○	↑ moyen	↑ moyen	
	42	○	○	○	○	○	○	○	○	↓ moyen	↓ moyen	
	44	○	○	○	○	○	○	○	○	↑ long	↑ long	
	46	○	○	○	○	○	○	○	○	↓ long	↓ long	
	48	○	○	○	○	○	○	○	○	↑ extra long	↑ extra long	
	50	○	○	○	○	○	○	○	○	↓ extra long	↓ extra long	

		Hauteur sol / siège avant en cm (H S/S)															
		Type fourche	40	42	43	44	45	46	47	48	49	50	51	52	53	54	
Roue avant	4"	Version hémi	□	□													
		Aluminium 131 mm			○	○	○	○	○	○	○						
		Aluminium 158 mm						○	○	○	○	○	○				
	5"	Version hémi	□	□	□	□											
		Aluminium 131 mm			○	○	○	○	○	○	○	○					
		Aluminium 158 mm					○	○	○	○	○	○	○	○			
	6"	Version hémi			□	□	□										
		Aluminium 158 mm						○	○	○	○	○	○	○	○		
	7"	Aluminium 158 mm									○	○	○	○	○	○	○

Voir prix option châssis hémi rubrique : roues directrices page 5/6

Hauteur sol/siège arrière en cm (réglable +/- 1 cm)													
Roues arrière	Roues	40	41	42	43	44	45	46	47	48	49	50	51
	22"	○	○		○	○		○	○	○			
	24"				○	○		○	○	○	○	○	
	25"				○	○	○	○		○	○	○	○

Différence max. revendiquée
entre hauteur d'assise avant
et arrière: 11 cm

(1) ND avec handbike Attitude

Informations restrictions roues avant:

a) roues 7": ND avec Profondeurs 36 à 40 cm

b) roues 6" softroll: uniquement avec fourches 168 mm - autres 6" avec fourches étroites

c) fourches hémi uniquement avec châssis potences escamotables

Voir prix de l'option: rubrique roues directrices


d) roue 5" bandage souple : ND avec fourche alu 143 mm

LIFE


● = Configuration de base

△ = Option


SIEGE		Prix € HT	Prix € TTC	Code	LPPR/PLV																				
LFE020014	<input type="checkbox"/> Toile d'assise avec 1 pochette	●	●	-	-																				
DOSSIER		Prix € HT	Prix € TTC	Code	LPPR/PLV																				
Hauteur de dossier (réglable par paliers de 2,5 cm)																									
<table><tr><th>25 - 30</th><th>30 - 35</th><th>35 - 40</th><th>40 - 45</th><th>45 - 50</th></tr><tr><td><input type="checkbox"/> 25 cm</td><td><input type="checkbox"/> 30 cm</td><td><input type="checkbox"/> 35 cm</td><td><input type="checkbox"/> 40 cm</td><td><input type="checkbox"/> 45 cm</td></tr><tr><td><input type="checkbox"/> 27,5 cm</td><td><input type="checkbox"/> 32,5 cm</td><td><input type="checkbox"/> 37,5 cm</td><td><input type="checkbox"/> 42,5 cm</td><td><input type="checkbox"/> 47,5 cm</td></tr><tr><td><input type="checkbox"/> 30 cm</td><td><input type="checkbox"/> 35 cm</td><td><input type="checkbox"/> 40 cm</td><td><input type="checkbox"/> 45 cm</td><td><input type="checkbox"/> 50 cm</td></tr></table>		25 - 30	30 - 35	35 - 40	40 - 45	45 - 50	<input type="checkbox"/> 25 cm	<input type="checkbox"/> 30 cm	<input type="checkbox"/> 35 cm	<input type="checkbox"/> 40 cm	<input type="checkbox"/> 45 cm	<input type="checkbox"/> 27,5 cm	<input type="checkbox"/> 32,5 cm	<input type="checkbox"/> 37,5 cm	<input type="checkbox"/> 42,5 cm	<input type="checkbox"/> 47,5 cm	<input type="checkbox"/> 30 cm	<input type="checkbox"/> 35 cm	<input type="checkbox"/> 40 cm	<input type="checkbox"/> 45 cm	<input type="checkbox"/> 50 cm				
25 - 30	30 - 35	35 - 40	40 - 45	45 - 50																					
<input type="checkbox"/> 25 cm	<input type="checkbox"/> 30 cm	<input type="checkbox"/> 35 cm	<input type="checkbox"/> 40 cm	<input type="checkbox"/> 45 cm																					
<input type="checkbox"/> 27,5 cm	<input type="checkbox"/> 32,5 cm	<input type="checkbox"/> 37,5 cm	<input type="checkbox"/> 42,5 cm	<input type="checkbox"/> 47,5 cm																					
<input type="checkbox"/> 30 cm	<input type="checkbox"/> 35 cm	<input type="checkbox"/> 40 cm	<input type="checkbox"/> 45 cm	<input type="checkbox"/> 50 cm																					
Type de dossier																									
LFE030010	<input type="checkbox"/> Standard fixe 90°	●	●	-	-																				
LFE030012	<input type="checkbox"/> Réglable en angle (-12° à +12° - tous les 4°) (ND HD 50 cm)	●	●	-	-																				
	Pré-réglage: <input type="checkbox"/> -12° <input type="checkbox"/> -8° <input type="checkbox"/> -4° <input type="checkbox"/> 0° <input type="checkbox"/> 4° <input type="checkbox"/> 8° <input type="checkbox"/> 12°																								
LFE030101	<input type="checkbox"/> Dossier cassant à mi-hauteur (HD de 45 - 47,5 cm)	△	△	-	-																				
LFE030031	<input type="checkbox"/> Dossier <u>fixe</u> rabattable sur l'assise (1) (voir matrice page 6) (Hauteur de dossier: de 30 - 42,5cm selon poignées de poussée (escamotables ou longues uniquement))	△	△	-	-																				
Toiles de dossier EXO Evo (ND dossiers JAY)																									
LFE030316	<input type="checkbox"/> Toile EXO Evo, noire, réglable en tension, pochette Galon <input type="checkbox"/> Noir <input type="checkbox"/> Orange <input type="checkbox"/> Argent <input type="checkbox"/> Bleu <input type="checkbox"/> Rouge	●	●	-	-																				
LFE030317	<input type="checkbox"/> Toile EXO Evo PRO noire, rembourrée, réglable, aérée, pochette Galon <input type="checkbox"/> Noir <input type="checkbox"/> Orange <input type="checkbox"/> Argent <input type="checkbox"/> Bleu <input type="checkbox"/> Rouge	△	△	-	-																				
Accessoires de dossier																									
LFE030402	<input type="checkbox"/> Tendeur de dossier pliant ND poignées de poussée réglables en hauteur & dossier cassant	△	△	-	-																				
	<input type="checkbox"/> Appui-tête avec tendeur de dossier																								
LFE030411	<input type="checkbox"/> Petit coussinet (20 x 11cm) (2) (3) (4)	151,66	160,00	4510001	160,00																				
LFE030410	<input type="checkbox"/> Coussinet moyen (23 x 11cm) (2) (3) (4)	151,66	160,00	4510001	160,00																				
COUSSINS DE POSITIONNEMENT		Prix € HT	Prix € TTC	Code	LPPR/PLV																				
JAY020007	<input type="checkbox"/> Jay Easy Fluid, base incurvée - Livré avec 2 housses, incontinence	369,67	390,00	9940118	PEC - PAP 600,00																				
JAYxxx	<input type="checkbox"/> Kit éléments de positionnement incluant cales d'obliquité (paire) et biseau crural	50,24	53,00																						
APB5110	<input type="checkbox"/> Ceinture 2 points, largeur 25 mm	85,31	90,00																						
APB7210	<input type="checkbox"/> Ceinture 2 points, largeur 40 mm	85,31	90,00																						
APB7310	<input type="checkbox"/> Ceinture 2 points, largeur 50 mm	85,31	90,00																						
JAY020004	<input type="checkbox"/> Jay Lite, base incurvée - Livré avec 2 housses, aérée	442,65	467,00	9940118	PEC - PAP 600,00																				
JAYxxxx	<input type="checkbox"/> Kit éléments de positionnement incluant cales d'adduction (paire) et butée d'adduction	50,24	53,00																						
APB5110	<input type="checkbox"/> Ceinture 2 points, largeur 25 mm	85,31	90,00																						
APB7210	<input type="checkbox"/> Ceinture 2 points, largeur 40 mm	85,31	90,00																						
APB7310	<input type="checkbox"/> Ceinture 2 points, largeur 50 mm	85,31	90,00																						
JAY020001	<input type="checkbox"/> Jay Easy Visco, base incurvée - Livré avec 2 housses, incontinence	389,57	411,00	9940118	PEC - PAP 600,00																				
JAYxxx	<input type="checkbox"/> Kit éléments de positionnement incluant cales pelviennes (paire) et biseau crural	50,24	53,00																						
APB5110	<input type="checkbox"/> Ceinture 2 points, largeur 25 mm	85,31	90,00																						
APB7210	<input type="checkbox"/> Ceinture 2 points, largeur 40 mm	85,31	90,00																						
APB7310	<input type="checkbox"/> Ceinture 2 points, largeur 50 mm	85,31	90,00																						
DOSSIERS DE POSITIONNEMENT		Prix € HT	Prix € TTC	Code	LPPR/PLV																				
Dossier souple JAY SHAPE (ND avec accoudoirs relevables) (LS 36 - 50 cm)																									
JAY080001	<input type="checkbox"/> Jay Shape (à partir de HD 37,5 cm, H S/S arrière 44 cm)	521,33	550,00	4510004	PEC - PAP 600,00																				
JAY080011	<input type="checkbox"/> Cale tronc - 10 x12 cm (paire)	△	△																						
JAY080010	<input type="checkbox"/> Cale tronc - 15 x15 cm (paire)	△	△																						




LFE030012



LFE030031



Appui-tête



Jay Shape



LFE030012



LFE030031



Appui-tête




Jay Shape

- (1) HD 35-42,5 cm max. avec poignées escamotables - HD 30-37,5 cm max. avec poignées de poussée longues
 (2) ND avec dossier rabattable sur l'assise
 (3) Uniquement avec poignées de poussée réglables en hauteur (LFE030204, LFE030205)
 (4) ND avec dossier cassant mi hauteur

LIFE

● = Configuration de base

△ = Option

DOSSIERS DE POSITIONNEMENT			Prix € HT	Prix € TTC	Code	LPPR/PLV
<input type="checkbox"/> Dossier Jay J3 - Poids max Utilisateur : 136 kg			568,72	600,00	4510004	PEC - PAP 600,00
<u>Jay J3 - GALBE PEU PROFOND (SC) - Enveloppement 5 cm</u>						
Thoracique moyen (MT):			<input type="checkbox"/> JAY030010 (M) H: 34 cm	<input type="checkbox"/> JAY030033 (T) H: 38 cm		
Thoracique supérieur (UT):			<input type="checkbox"/> JAY030012 (S) H: 42 cm	<input type="checkbox"/> JAY030019 (M) H: 46 cm	<input type="checkbox"/> JAY030025 (T) H: 50 cm	
Maintien haut (SH):			<input type="checkbox"/> JAY030015 (S) H: 53 cm	<input type="checkbox"/> JAY030022 (M) H: 57 cm	<input type="checkbox"/> JAY030028 (T) H: 61 cm	
<u>Jay J3 - GALBE MOYEN (MC) - Enveloppement 8 cm</u>						
Thoracique moyen (MT):			<input type="checkbox"/> JAY030011 (M) H: 34 cm	<input type="checkbox"/> JAY030018 (T) H: 38 cm		
Thoracique supérieur (UT):			<input type="checkbox"/> JAY030013 (S) H: 42 cm	<input type="checkbox"/> JAY030020 (M) H: 46 cm	<input type="checkbox"/> JAY030026 (T) H: 50 cm	
Maintien haut (SH):			<input type="checkbox"/> JAY030016 (S) H: 53 cm	<input type="checkbox"/> JAY030023 (M) H: 57 cm	<input type="checkbox"/> JAY030029 (T) H: 61 cm	
<u>Jay J3 - GALBE PROFOND SUPPORT MOYEN (MDC) - Enveloppement 15 cm</u>						
Thoracique moyen (MT):			<input type="checkbox"/> JAY030044 (M) H: 34 cm	<input type="checkbox"/> JAY030041 (T) H: 38 cm		
Thoracique supérieur (UT):			<input type="checkbox"/> JAY030045 (S) H: 42 cm	<input type="checkbox"/> JAY030042 (M) H: 46 cm	<input type="checkbox"/> JAY030046 (T) H: 50 cm	
Maintien haut (SH):			<input type="checkbox"/> JAY030043 (S) H: 53 cm	<input type="checkbox"/> JAY030047 (M) H: 57 cm	<input type="checkbox"/> JAY030048 (T) H: 61 cm	
<u>Jay J3 - GALBE EXTRA PROFOND SUPPORT MOYEN (MDC) - Enveloppement 18 cm</u>						
Thoracique moyen (MT):			<input type="checkbox"/> JAY030049 (T) H: 38 cm			
Thoracique supérieur (UT):			<input type="checkbox"/> JAY030050 (M) H: 46 cm			
<u>Jay J3 - GALBE PROFOND SUPPORT HAUT (DC) - Enveloppement 15 cm</u>						
Thoracique supérieur (UT):			<input type="checkbox"/> JAY030014 (S) H: 42 cm	<input type="checkbox"/> JAY030021 (M) H: 46 cm	<input type="checkbox"/> JAY030027 (T) H: 50 cm	
Maintien haut (SH):			<input type="checkbox"/> JAY030017 (S) H: 53 cm	<input type="checkbox"/> JAY030024 (M) H: 57 cm	<input type="checkbox"/> JAY030030 (T) H: 61 cm	
Appui-tête Whitmyer pour dossier JAY J3 uniquement						
WHT030416 <input type="checkbox"/> Appui-tête avec support AXYS, standard			261,65	276,04	4510004	PEC - PAP 600,00
PROTEGE-VETEMENTS - ACCOUDOIRS			Prix € HT	Prix € TTC	Code	LPPR/PLV
LFE040107 <input type="checkbox"/> Protège-vêtements composite			●	●	-	-
LFE040102 <input type="checkbox"/> Protège-vêtements alu harmonisé Largeur utile: LS+2 cm			△	△	-	-
LFE040103 <input type="checkbox"/> Garde boue alu (à partir HS/S arrière 41cm) Largeur utile: LS+2 cm			●	●	-	-
LFE040104 <input type="checkbox"/> Garde boue carbone Largeur utile: LS+2 cm			231,28	244,00	4550001	PEC sur devis
LFE040052 <input type="checkbox"/> Accoudoirs réglables en hauteur avec outils et amovibles (manchettes réglables en longueur) (largeur assise + 4 cm)			△	△	-	-
<input type="checkbox"/> Accoudoirs rég. en hauteur et amovibles (un point de fixation) (1)			208,53	220,00	4550001	PEC sur devis
LFE040050 <input type="checkbox"/> manchettes 25 cm LFE040051 <input type="checkbox"/> manchettes 36 cm						
<input type="checkbox"/> Accoudoirs relevables et amovibles - manchettes fixes (1) (2)			△	△	-	-
LFE040001 <input type="checkbox"/> manchettes 25 cm LFE040003 <input type="checkbox"/> manchettes 31 cm						
<input type="checkbox"/> Accoudoirs relevables, amovibles et réglables en hauteur (1) (2)			△	△	-	-
LFE040002 <input type="checkbox"/> manchettes 25 cm LFE040004 <input type="checkbox"/> manchettes 31 cm						
LFE040005 <input type="checkbox"/> Accoudoirs relevables et amovibles pour gouttière hemi (1) (2)			379,15	400,00	4550001	PEC sur devis
LFE040144 <input type="checkbox"/> Gouttière héli XL, gauche (longueur 54 cm, largeur: 13,5 cm)						
LFE040145 <input type="checkbox"/> Gouttière héli XL, droite (longueur 54 cm, largeur: 13,5 cm)						
LFE040146 <input type="checkbox"/> Gouttière héli, gauche (longueur 46 cm, largeur: 10,5 cm)						
LFE040147 <input type="checkbox"/> Gouttière héli, droite (longueur 46 cm, largeur: 10,5 cm)						
LFE040020 <input type="checkbox"/> Axe tétra pour déverrouillage accoudoirs (ND avec LFE040052)			36,97	39,00	4550001	PEC sur devis
ENSEMBLE REPOSE-PIEDS			Prix € HT	Prix € TTC	Code	LPPR/PLV
LFE010015 <input type="checkbox"/> Châssis potences escamotables			●	●	-	-
<input type="checkbox"/> Potences (type Xenon ² SA) LJ 32-50cm			●	●	-	-
LFE050002 <input type="checkbox"/> 70° LFE050001 <input type="checkbox"/> 80° LFE050041 <input type="checkbox"/> 90° (ND 6", 7")						
LFE050007 <input type="checkbox"/> côté droit LFE050006 <input type="checkbox"/> côté gauche						
<input type="checkbox"/> Repose-jambe avec palette réglable en angle composite et appui-mollet - à partir de LS 38 cm - prix unitaire			100,25	105,76	4550001	PEC sur devis
LFE050010 <input type="checkbox"/> côté droit LFE050009 <input type="checkbox"/> côté gauche						
Support amputé						PEC sur devis
LFE050013 <input type="checkbox"/> côté droit LFE050014 <input type="checkbox"/> côté gauche			157,35	166,00	4550001	
(2) ND en combinaison avec carrossage 3° et 4°						 www.SunriseMedical.fr
(2) ND avec dossier cassant avec HD < à 40 cm - ND dossier rabattable sur l'assise avec HD < à 42,5 cm						



LFE040002



LFE040002



Gouttière hémis



LIFE

● = Configuration de base

△ = Option

ENSEMBLE REPOSE-PIEDS		Prix € HT	Prix € TTC	Code	LPPR/PLV
<input type="checkbox"/> Châssis potences fixes - L à partir de 34 cm		●	●	-	-
LFE010010 <input type="checkbox"/> Châssis 75° LFE010011 <input type="checkbox"/> Châssis 85°		●	●	-	-
LFE010016 <input type="checkbox"/> Châssis Actif 85° - ajustement 4 cm (2 cm par côté)		●	●	-	-
Palettes séparées					
LFE050020 <input type="checkbox"/> Séparées composite, réglables en angle - L à partir de 36 cm		●	●	-	-
LFE050050 <input type="checkbox"/> Séparées alu noires, réglables en angle et prof. - L à partir de 36 cm		△	△	-	-
Palettes monobloc					
<input type="checkbox"/> Monobloc légère, réglable en angle et profondeur, relevable, sangle mollet					
LFE050131 <input type="checkbox"/> palette composite	△	△	-	-	PEC sur devis
LFE050132 <input type="checkbox"/> palette carbone	171,56	181,00	4550001		
LFE050102 <input type="checkbox"/> Monobloc alu noire, relevable, sangle mollets	△	△	-	-	
LFE050126 <input type="checkbox"/> Escamotage latérale pour palette relevable L à partir de 38cm	△	△	-	-	
LFE050062 <input type="checkbox"/> Verrou de palette monobloc	△	△	-	-	
LFE050127 <input type="checkbox"/> Cales latérales - uniquement avec palette monobloc composite	83,41	88,00	4550001	PEC sur devis	
Palette monobloc repliable automatiquement (uniquement jusqu'à LS 50cm)					
LFE050028 <input type="checkbox"/> Plateforme composite, réglable en angle/profondeur, noir (1)	329,86	348,00	4550001	PEC sur devis	
LFE050027 <input type="checkbox"/> Plateforme carbone, réglable en angle/profondeur, noir (1)	329,86	348,00	4550001	PEC sur devis	
Longueur de jambes (LJ) sur fauteuil					
<input type="checkbox"/> 35 cm <input type="checkbox"/> 36 cm <input type="checkbox"/> 37 cm <input type="checkbox"/> 38 cm <input type="checkbox"/> 39 cm					
<input type="checkbox"/> 40 cm <input type="checkbox"/> 41 cm <input type="checkbox"/> 42 cm <input type="checkbox"/> 43 cm <input type="checkbox"/> 44 cm					
<input type="checkbox"/> 45 cm <input type="checkbox"/> 46 cm <input type="checkbox"/> 47 cm <input type="checkbox"/> 48 cm <input type="checkbox"/> 49 cm <input type="checkbox"/> 50 cm					



LFE050020



LFE050131



LFE050131

ROUES MOTRICES		Prix € HT	Prix € TTC	Code	LPPR/PLV
Position du centre de gravité					
COG23 <input type="checkbox"/> 2,30 cm COG43 <input type="checkbox"/> 4,30 cm		●	●	-	-
COG63 <input type="checkbox"/> 6,30 cm COG83 <input type="checkbox"/> 8,30 cm		●	●	-	-
Roues					
LFE070001 <input type="checkbox"/> Standards, rayonnage croisé (ND 25")		●	●	-	-
LFE070002 <input type="checkbox"/> Moyeu design rayonnage droit (2) (ND 22"/25")	△	△	-	-	
LFE070003 <input type="checkbox"/> Légères (voir options de couleur P 6) (poids max Util.: 125 kg)	△	△	-	-	
LFE070004 <input type="checkbox"/> Proton (2) (poids max Util.: 80 kg)	△	△	-	-	
LFE070005 <input type="checkbox"/> Spinergy 18 rayons noirs (autre coloris = B4Me) (ND 22")	647,39	683,00	4550001	PEC sur devis	
Pneu					
LFE070101 <input type="checkbox"/> Profil fin, Right run (ND 25")	●	●	-	-	
LFE070107 <input type="checkbox"/> Schwalbe One (ND 22")	●	●	-	-	
LFE070102 <input type="checkbox"/> Bandage noir (25" uniquement avec roues Proton et Légères)	△	△	-	-	
<input type="checkbox"/> Bandage gris 22"	△	△	-	-	
LFE070104 <input type="checkbox"/> Marathon Plus Evolution (ND 22")	△	△	-	-	
Carrossage (réglable de 1° à 4°) - Avec accoudoirs uniquement avec 0° et 1°					
LFE070600 <input type="checkbox"/> 0°	●	●	-	-	
LFE070601 <input type="checkbox"/> 1° LFE070603 <input type="checkbox"/> 3°	●	●	-	-	
LFE070602 <input type="checkbox"/> 2° LFE070604 <input type="checkbox"/> 4°	●	●	-	-	
Flasques - ND avec roues Spinergy et roues 25" (tous types)					
LFE070831 <input type="checkbox"/> Transparent	△	△	-	-	



pneu right run



pneu marathon


- (1) ND avec châssis potences escamotables et repose-jambes
(2) ND avec harmonisation couleur moyeu et jante

LIFE

● = Configuration de base

△ = Option

SYSTEME DE CONDUITE				Prix € HT	Prix € TTC	Code	LPPR/PLV
Main-courante							
LFE070201	<input type="checkbox"/> Alu, argent vernis			●	●	-	-
LFE070202	<input type="checkbox"/> Alu, argent anodisé			●	●	-	-
LFE070204	<input type="checkbox"/> Inox poli			△	△	-	-
LFE070207	<input type="checkbox"/> Anti-dérapante (22" uniquement roues stds)			△	△	-	-
LFE070208	<input type="checkbox"/> Maxgrip			443,60	468,00	4550001	PEC sur devis
LFE070212	<input type="checkbox"/> Ellipse 3R, noire (main-courantes ergonomiques, bande de caoutchouc, grip maximal) (uniquement 24" et 25")			302,37	319,00	4550001	PEC sur devis
Double main-courante (22" & 24", uniquement MC alu noir, COG 4,3 cm, carrossage 0°)							
LFE070401	<input type="checkbox"/> DMC, montage à gauche	(22" & 24", uniquement MC alu noir, COG 4,3cm, carrossage 0°)		257,09	271,23	9935070	271,23
LFE070402	<input type="checkbox"/> DMC, montage à droite			257,09	271,23	9935070	271,23
Montage main-courantes							
LFE070317	<input type="checkbox"/> Standard (12-17 mm) - (ND avec MC Maxgrip)			●	●	-	-
LFE070327	<input type="checkbox"/> Ecarté (27 mm-uniquement avec MC inox 24") (ND Spinergy et roues 22")			△	△	-	-
LFE070307	<input type="checkbox"/> Très rapproché (7 mm) (uniquement avec MC inox 24") (ND avec roues Spinergy)			△	△	-	-
Accessoires de main-courantes							
LFE070250	<input type="checkbox"/> Protection de main-courantes (silicone) (ND 25", MC antidérapantes)			△	△	-	-
Système de poussée pour l'accompagnant							
LFE030200	<input type="checkbox"/> Sans poignées (5)			△	△		
LFE030201	<input type="checkbox"/> Poignées standards (4)			●	●	-	-
LFE030203	<input type="checkbox"/> Poignées escamotables (à partir de HD 30cm) (ND Jay Shape) Avec dossier réglable en angle: HD à partir de 35 cm / Avec dossier rabattable à mi-hauteur sur l'assise: HD 35-42,5 cm ND avec dossier cassant mi-hauteur			△	△	-	-
LFE030204	<input type="checkbox"/> Poignées réglables en hauteur - à partir de HD 30 cm - (1) (2)			270,14	285,00	4550001	PEC sur devis
LFE030205	<input type="checkbox"/> Poignées réglables en hauteur pour dossier Jay - HD 30 cm mini			291,00	307,00	4550001	PEC sur devis
ROUES DIRECTRICES				Prix € HT	Prix € TTC	Code	LPPR/PLV
Jante composite							
LFE080301	<input type="checkbox"/> Bandage dur			●	●	-	-
LFE080302	<input type="checkbox"/> Bandage souple <input type="checkbox"/> 5" <input type="checkbox"/> 6"			●	●	-	-
LFE080305	<input type="checkbox"/> Pneumatique <input type="checkbox"/> 6" <input type="checkbox"/> 7"			△	△	-	-
Jante aluminium							
LFE080304	<input type="checkbox"/> Bandage dur, jante argent <input type="checkbox"/> 4" <input type="checkbox"/> 5"			△	△	-	-
LFE080306	<input type="checkbox"/> Bandage souple, jante argent <input type="checkbox"/> 4" <input type="checkbox"/> 5" (large)			△	△	-	-
Fourches							
LFE080041	<input type="checkbox"/> Fourches aluminium, noires			●	●	-	-
Options de couleur LFE080042 <input type="checkbox"/> argent				△	△	-	-
LFE080101	<input type="checkbox"/> Kit hémiplegique avec fourche 118x45 mm, avec roues 5" ou 6" pour châssis potences escamotables			276,78	292,00	4550001	PEC sur devis
SYSTEME D'IMMOBILISATION				Prix € HT	Prix € TTC	Code	LPPR/PLV
LFE060001	<input type="checkbox"/> Freins standards			●	●	-	-
LFE060002	<input type="checkbox"/> Frein à débattement court			△	△	-	-
LFE060010	<input type="checkbox"/> Rallonge de freins, escamotables			△	△	-	-
LFE060023	<input type="checkbox"/> Freins compacts EVO			△	△	-	-
LFE060015	<input type="checkbox"/> Frein unilatéral LFE060015 <input type="checkbox"/> gauche LFE060016 <input type="checkbox"/> droite			187,68	198,00	4550001	PEC sur devis
LFE070008	<input type="checkbox"/> Freins tambour avec freins à pousser (22", 24") (2) (3)			312,80	330,00	4550001	PEC sur devis



poignée standard



poignée standard

- (1) ND avec dossier cassant
(2) ND avec dossier rabattable sur l'assise et dossier cassant
(3) Uniquement avec MC inox, COG 2,3cm, carrossage 0°, poignées réglables en hauteur et poignées longues
- (4) En combinaison avec dossier rabattable sur l'assise hauteur dossier uniquement 30-37,5 cm
(5) ND dossier cassant et dossier rabattable sur l'assise

LIFE

● = Configuration de base

△ = Option

ACCESSOIRES RAPPORTES AU CHASSIS

		Prix € HT	Prix € TTC	Code	LPPR/PLV
LFE090002/1	<input type="checkbox"/> Levier arrière de basculement <input type="checkbox"/> droit <input type="checkbox"/> gauche	23,70	25,00	9968714	25,00
LFE090009	<input type="checkbox"/> Porte canne avec Velcro (incluant levier arrière de basculement)	95,73	101,00	4550001	PEC sur devis
LFE090005/4	<input type="checkbox"/> Roulette anti-basculer escamotable (1) <input type="checkbox"/> droit <input type="checkbox"/> gauche	△	△	-	-
LFE090036	<input type="checkbox"/> Roulettes anti-basculer légère alu - paire (1)	228,44	241,00	4550001	PEC sur devis
LFE090010	<input type="checkbox"/> Roulettes de transit (paire) (1) (2)	230,33	243,00	4550001	PEC sur devis
LFE090100	<input type="checkbox"/> Points de fixation pour transport en véhicule (autocollants)	△	△	-	-

SYSTEME DE SOUTIEN DU CORPS

		Prix € HT	Prix € TTC	Code	LPPR/PLV
LFE090018	<input type="checkbox"/> Ceinture à boucle	△	△	-	-
LFE090011	<input type="checkbox"/> Tablette coulissante (largeurs 38 cm à 48 cm)	125,12	132,00	9995042	132,00
LFE090012	<input type="checkbox"/> Tablette escamotable, largeurs 36 - 54 cm, montage à gauche (3)	335,55	354,00	4550001	PEC sur devis
LFE090013	<input type="checkbox"/> Tablette escamotable, largeurs 36 - 54 cm, montage à droite (3)	335,55	354,00		

COLORIS

		Prix € HT	Prix € TTC	Code	LPPR/PLV
LFE101101	<input type="checkbox"/> Noir mat	●	●	-	-
LFE101102	<input type="checkbox"/> Noir gloss	●	●	-	-
LFE101103	<input type="checkbox"/> Anthracite mat	●	●	-	-
LFE101104	<input type="checkbox"/> Blanc éclat	●	●	-	-
LFE101105	<input type="checkbox"/> Gris argenté	●	●	-	-
LFE101106	<input type="checkbox"/> Gris brume	●	●	-	-
LFE101107	<input type="checkbox"/> Sable du désert (mat)	●	●	-	-
LFE101108	<input type="checkbox"/> Kaki	●	●	-	-
LFE101111	<input type="checkbox"/> Midnight blue	●	●	-	-
LFE101112	<input type="checkbox"/> Bleu royal	●	●	-	-
LFE101114	<input type="checkbox"/> Rouge Scarlet	●	●	-	-
LFE101115	<input type="checkbox"/> Red pepper	●	●	-	-
LFE101117	<input type="checkbox"/> Turbo green	●	●	-	-
LFE101120	<input type="checkbox"/> Violet mystique	●	●	-	-
LFE101122	<input type="checkbox"/> Jaune vitesse	●	●	-	-
LFE101109	<input type="checkbox"/> Vert olive (mat)	●	●	-	-
LFE101110	<input type="checkbox"/> Bleu saphir (mat)	●	●	-	-
LFE101113	<input type="checkbox"/> Océan brillant	●	●	-	-
LFE101116	<input type="checkbox"/> Rouge cerise (mat)	●	●	-	-
LFE101118	<input type="checkbox"/> Pink power	●	●	-	-
LFE101119	<input type="checkbox"/> Rose satin	●	●	-	-
LFE101121	<input type="checkbox"/> Orange solaire	●	●	-	-

PLAQUES D'AXE ANODISEES

		Prix € HT	Prix € TTC	Code	LPPR/PLV
LFE100580	<input type="checkbox"/> Noir	●	●	-	-

COLORIS STICKERS

		Prix € HT	Prix € TTC	Code	LPPR/PLV
LFE100550	<input type="checkbox"/> Noir LFE100551 <input type="checkbox"/> Argent	●	●	-	-

PRIX TOTAL

- (1) ND avec levier arrière de basculement
 (2) ND avec roulettes anti-basculer et ND avec porte-canne
 (3) Uniquement avec accoudoirs réglables en hauteur LFE040004

BON DE COMMANDE | Accessoires & Personnalisations - Montage Usine

LIFE

OF_LIFE_Accessoires-Personnalisations_Rev1_122025
 Sous réserve de modifications techniques, erreurs ou omissions

Coussins d'assise						Prix € HT	Prix € TTC
LFE020101	Coussin, mousse (densité moyenne), housse aérée noire, épaisseur 30 mm					116,59	123,00
LFE020102	Coussin, mousse (densité moyenne), housse aérée noire, épaisseur 50 mm					116,59	123,00
Roues Arrière						Prix € HT	Prix € TTC
LFE070009	Roue arrière, VTT tout-terrain, 36 rayons (argent), rayons droits Uniquement 24"					381,99	403,00
Flasques (ND avec roues Spinergy et roues tout-terrain)						Prix € HT	Prix € TTC
LFE070822	Pool	LFE070820	Oriental	LFE070802	Basket Ball	238,86	252,00
LFE070811	Feather	LFE070817	Hot Wheels	LFE070827	Silk	238,86	252,00
LFE070814	Graffiti	LFE070806	Chrome	LFE070803	Basketball 2	238,86	252,00
LFE070828	Space	LFE070812	Flying Water			238,86	252,00
Flasques fantaisies ci-dessus ND avec roues 25"/26"							
Roues Avant						Prix € HT	Prix € TTC
Roues lumière							
LFE080303	Roues lumière					84,36	89,00
		4"	5"			-	-
Roue avant jante aluminium							
LFE080306	Personnalisation de couleur, roue avant jante aluminium, 4" et 5"					49,29	52,00
	Coloris jante:	Noir	Orange	Rouge	Bleu	-	-
Fourches						Prix € HT	Prix € TTC
LFE080029	Fourches, alumimium, peintes, sélectionner coloris ci-dessous :					127,01	134,00
	Blanc éclat (04)		Red pepper (15)			-	-
	Bleu royal (12)		Orange solaire (21)			-	-
Personnalisation de couleur MAIN-COURANTES						Prix € HT	Prix € TTC
LFE070203	Main-courantes aluminium (paire), peinture poudre sélectionner un coloris ci-dessous					67,30	71,00
01	Noir mat		12	Bleu royal			
02	Noir gloss		13	Océan brillant			
03	Anthracite mat		14	Rouge scarlet			
04	Blanc éclat		15	Red pepper			
05	Gris argenté		16	Rouge cerise (mat)			
06	Gris brume		17	Turbo green			
07	Sable du désert (mat)		18	Pink power			
08	Kaki		19	Rose satin			
09	Vert olive (mat)		20	Violet mystique			
10	Bleu saphir (mat)		21	Orange solaire			
11	Midnight blue		22	Jaune vitesse			

Personnalisation de couleur MOYEUX et JANTES - pour ROUES STANDARD				Prix € HT	Prix € TTC
	Moyeux et jantes, sélectionner un coloris ci-dessous			127,01	134,00
01	Noir mat	15	Red pepper		
02	Noir gloss	16	Rouge cerise (mat)		
12	Bleu royal				

Personnalisation de couleur MOYEUX et JANTES - pour ROUES LÉGÈRES 24"				Prix € HT	Prix € TTC
LFE100336	Orange anodisé	Couleurs anodisées pour moyeu et jante, rayons noir Uniquement roues légères 24"		163,98	173,00
LFE100337	Bleu anodisé			163,98	173,00
LFE100338	Rouge anodisé			163,98	173,00

Personnalisation de couleur PLAQUE D'AXE				Prix € HT	Prix € TTC
LFE100581	Argent anodisé			203,79	215,00
LFE100582	Orange anodisé			203,79	215,00

NOUVELLE PALETTE



NOIR MAT (01)



NOIR GLOSS (02)



ANTHRACITE MAT (03)



BLANC ÉCLAT (04)




GRIS ARGENTÉ (05)




GRIS BRUME (06)




SABLE DU DÉSERT (07)




KAKI (08)



VERT OLIVE (09)



BLEU SAPHIRE (10)



MIDNIGHT BLUE (11)



BLEU ROYAL (12)



OCÉAN BRILLANT (13)



ROUGE SCARLET (14)




RED PEPPER (15)




ROUGE CERISE (16)



TURBO GREEN (17)



PINK POWER (18)




ROSE SATIN (19)



VIOLET MYSTIQUE (20)



ORANGE SOLAIRE (21)



JAUNE VITESSE (22)

REMARQUE IMPORTANTE : les couleurs de peinture apparaissent différemment lorsqu'elles sont imprimées ou visualisées sur différents appareils.

Sunrise Medical SAS

ZAC de la Vrillonerie
17 Rue Michaël Faraday
37170 Chambray-Lès-Tours
Tel.: 02 47 55 44 00
E-Mail: info@sunrisemedical.fr

Matrice dossier rabattable sur l'assise

		Hauteur de dossier poignées standards				Hauteur de dossier poignées escamotables			
cm		30	32,5	35	37,5	35	37,5	40	42,5
Largeur d'assise	34	A	✓	✓	✓	A	✓	✓	✓
	36	B	✓	✓	✓	B	✓	A	✓
	38	B	A	A	✓	B	A	A	✓
	40	B	A	A	A	B	A	A	A
	42	B	B	B	A	B	B	B	A
	44	B	B	B	A	B	B	B	A
	46	B	B	B	B	B	B	B	B
	48	B	B	B	B	B	B	B	B
	50	B	B	B	B	B	B	B	B

☒ = rabat à 90° sur l'assise
 ☐ A = ne se rabat pas complètement à 90° sur l'assise
 ☐ B = rabat sur l'assise à moins de 45°