

FRMP



Yes, you can.®

Pour une version avec
les vérins électriques,
retrouver le Clematis
Pro E-tilt sur sa fiche
dédiée

Prix public TTC (LPPR/PLV)

2 753,00 € TTC

Forfait MAD Niveau 3 : 375,00 € (LPPR)

Forfait de livraison : 50,00 (LPPR)

UNIQUE
Designed by you. Built by us.

Informations client

Date :

Référence d'achat :

Code client :

Cachet du distributeur :



Caractéristiques produit

| | |
|---|--|
| Type de châssis | Pliant |
| Matière | Acier |
| Largeur d'assise | 390 mm à 540 mm, réglable à + 50 mm |
| Profondeur d'assise | Réglable en continu de 430 à 500 mm |
| Appui pour le pied et dispositif d'anti-bascule | De série sur le châssis |
| Inclinaison d'assise | 0° à 25° ou -3 à +22° par vérins pneumatiques, à translation |
| Inclinaison de dossier | 0 à 30° par vérins pneumatiques |
| Accoudoirs | Réglables jusqu'à + 25 mm par côté |
| Repose-jambes | Réglables de 0° à 80°, jusqu'à + 50 mm par côté |
| Coloris | Beige Nacré |
| Poids total | A partir de 30 kg |
| Positionnement | Compatible avec les produits Bodypoint |
| Motorisations alber | Compatible avec e-motion M25 , e-fix E35 , Viamobil V25 et Viaplus V12 |
| Poids max utilisateur | 135 kg |
| Garantie | 2 ans hors pièces d'usure |

Commandes



Pour passer vos commandes ou réaliser vos devis, utilisez notre **e-commerce** dans votre **espace Invacare Pro** sur www.invacare.fr, ou commandez par e-mail à : commandesfr@invacare.com

Les codes et montants LPPR/PLV

Utilisez le configurateur en ligne sur Invacare Pro pour générer des devis ou commandes exempts d'incompatibilités et avec les derniers tarifs en vigueur.

| <input type="checkbox"/> Sélectionner les options choisies par une croix dans les cases | | | | <input checked="" type="radio"/> Configuration standard | | <input type="radio"/> Option sans supplément de prix | |
|--|--------------------------|---|---|---|----------------------------------|--|--|
| Rea® Clematis® Pro Configuré | | | | Euros | | | |
| | | | | Prix Public | | LPPR/PLV | |
| CODE | | DESIGNATION | NC : Non Compatible NC : 9999 : non compatible avec la référence 9999 | HT | TTC | | |
| SNB0001 | <input type="checkbox"/> | Rea® Clematis® Pro Configuré FRMP - Code LPPR : 9539433 | | 2 609,48 | 2 753,00 | 2 753,00 | |
| TYPES DE PROPULSION | | | | | | | |
| SNB0100 | <input type="checkbox"/> | Propulsion standard (roues arrière 24") | NC : 1500 | <input checked="" type="radio"/> | <input checked="" type="radio"/> | | |
| SNB0110 | <input type="checkbox"/> | Propulsion transit (version Assist , roues arrière 12") | NC : 0380, 1510, 1520 | <input type="radio"/> | <input type="radio"/> | | |
| ASSISE ET DOSSIER | | | | | | | |
| Type d'assise | | | | | | | |
| SNB0210 | <input type="checkbox"/> | Châssis réglable en largeur et profondeur | | <input checked="" type="radio"/> | <input checked="" type="radio"/> | | |
| Largeur d'assise (SW) | | | | | | | |
| SNB0300 | <input type="checkbox"/> | 390 mm, réglable à 440 mm | | <input type="radio"/> | <input type="radio"/> | | |
| SNB0310 | <input type="checkbox"/> | 440 mm, réglable à 490 mm | | <input type="radio"/> | <input type="radio"/> | | |
| SNB0320 | <input type="checkbox"/> | 490 mm, réglable à 540 mm | | <input type="radio"/> | <input type="radio"/> | | |
| SNB0330 | <input type="checkbox"/> | 540 mm, réglable à 590 mm | NC : 0400, 0405, 0430, 1630, 1640 | <input type="radio"/> | <input type="radio"/> | | |
| Profondeur d'assise (SD) | | | | | | | |
| SNB0370 | <input type="checkbox"/> | Réglable en continu de 430 à 500 mm | | <input checked="" type="radio"/> | <input checked="" type="radio"/> | | |
| Hauteur sol/siège (mesurée sans coussin) | | | | | | | |
| SNB0380 | <input type="checkbox"/> | 400 mm | NC : 1430, 1440 | <input type="radio"/> | <input type="radio"/> | | |
| SNB0390 | <input type="checkbox"/> | 450 mm | | <input checked="" type="radio"/> | <input checked="" type="radio"/> | | |
| Coussins d'assise | | | | | | | |
| SNB0400 | <input type="checkbox"/> | Coussin Matrx Libra , livré avec deux housses noires | | 426,54 | 450,00 | 600,00 (4) | |
| SNB0405 | <input type="checkbox"/> | Coussin Flo-tech Solution Xtra , livré avec deux housses noires | NC : 0450 | 426,54 | 450,00 | 600,00 (4) | |
| SNB0410 | <input type="checkbox"/> | Coussin Matrx Contour Visco NG , livré avec deux housses noires | | 76,78 | 81,00 | 81,00 (12) | |
| SNB0420 | <input type="checkbox"/> | Coussin Mistral 2 (Revêtement PU bi-extensible noir TR26) | | <input checked="" type="radio"/> | <input checked="" type="radio"/> | | |
| SNB0430 | <input type="checkbox"/> | Coussin Flo-Shape (Revêtement PU bi-extensible noir TR26) | | <input type="radio"/> | <input type="radio"/> | | |
| Profondeur d'assise du coussin Matrx Libra et Solution Xtra | | | | | | | |
| SNB0450 | <input type="checkbox"/> | 405 mm | | <input type="radio"/> | <input type="radio"/> | | |
| SNB0452 | <input type="checkbox"/> | 430 mm | | <input type="radio"/> | <input type="radio"/> | | |
| SNB0455 | <input type="checkbox"/> | 455 mm | | <input type="radio"/> | <input type="radio"/> | | |
| Premier accessoire de positionnement facultatif | | | | | | | |
| SNB0461 | <input type="checkbox"/> | Biseau fessier, la paire | | <input type="radio"/> | <input type="radio"/> | | |
| SNB0462 | <input type="checkbox"/> | Plot d'abduction | | <input type="radio"/> | <input type="radio"/> | | |
| SNB0463 | <input type="checkbox"/> | Biseau latéral | | <input type="radio"/> | <input type="radio"/> | | |
| SNB0464 | <input type="checkbox"/> | Biseau crural | | <input type="radio"/> | <input type="radio"/> | | |
| Second accessoire de positionnement facultatif | | | | | | | |
| SNB0461 | <input type="checkbox"/> | Biseau fessier, la paire | | <input type="radio"/> | <input type="radio"/> | | |
| SNB0462 | <input type="checkbox"/> | Plot d'abduction | | <input type="radio"/> | <input type="radio"/> | | |
| SNB0463 | <input type="checkbox"/> | Biseau latéral | | <input type="radio"/> | <input type="radio"/> | | |
| SNB0464 | <input type="checkbox"/> | Biseau crural | | <input type="radio"/> | <input type="radio"/> | | |
| Type de dossier, réglable de 570 à 710 mm | | | | | | | |
| SNB0500 | <input type="checkbox"/> | Plaque de dossier rigide | NC : 0540, 1000 | <input type="radio"/> | <input type="radio"/> | | |
| SNB0510 | <input type="checkbox"/> | Dossier souple | NC : 0540, 1000 | <input checked="" type="radio"/> | <input checked="" type="radio"/> | | |
| SNB0520 | <input type="checkbox"/> | Dossier réglable en tension Laguna 2 , tendeur de dossier inclus | NC : 0560, 0570, 1200, 1210, 1220, 1230 | <input type="radio"/> | <input type="radio"/> | | |
| (4) Code LPPR : 9981399 - VPH, adjonction, PAP, forfait A adjonctions membre supérieur - dans la limite de 600,00 € (12) Code LPPR : 1204839 - Escarres, coussin visco, Classe II, Invacare, Matrx Contour Visco, Technique | | | | | | | |



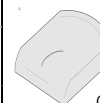
0210



Support d'accoudoir






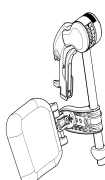



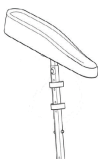
0410



0420



0430

| Rea® Clematis® Pro Configuré | | | | Euros | | | |
|--|--------------------------|---|---|-------------|-----------------------------|--|---|
| | | | | Prix Public | | LPPR/PLV | |
| | | | | HT | TTC | | |
| Coussin de dossier | | | | | | | |
| SNB0530 | <input type="checkbox"/> | Coussin de dossier Laguna 2 (Revêtement PU bi-extensible noir TR26) - nouvelle forme ergonomique avec meilleur maintien latéral | ◆ | ◆ | |  0530 | |
| SNB0540 | <input type="checkbox"/> | Coussin Latéral , plat et large (conseillé pour dossier réglable en tension) (Revêtement PU bi-extensible noir TR26) | ○ | ○ | | | |
| Poignées à pousser | | | | | | | |
| POTENCES / PALETTES | | | | | | | |
| Ajustement des potences et repose-jambes | | | | | | | |
| SNB0560 | <input type="checkbox"/> | Poignées à pousser séparées - réglables en hauteur et amovibles | ◆ | ◆ | |  0560 | |
| SNB0570 | <input type="checkbox"/> | Barre de poussée réglable en angle | ○ | ○ | | | |
| SNB0580 | <input type="checkbox"/> | Poignées à pousser connectée - réglables en hauteur et amovibles - obligatoire pour dossier réglable en tension Laguna 2 | ○ | ○ | |  0570 | |
| Inclinaison de l'assise et du dossier | | | | | | | |
| SNB0600 | <input type="checkbox"/> | Vérins pneumatiques, commande tierce-personne (pour inclinaisons d'assise et de dossier) | ◆ | ◆ | |  0720 0740 | |
| Verrouillage des inclinaisons d'assise et de dossier | | | | | | | |
| SNB0630 | <input type="checkbox"/> | Système de verrouillage des inclinaisons | ◆ | ◆ | | | |
| Fixation des repose-jambes | | | | | | | |
| SNB0700 | <input type="checkbox"/> | Fixation standard | ◆ | ◆ | | | |
| SNB0710 | <input type="checkbox"/> | Fixation inclinée à 10° vers l'avant pour une position des palettes plus reculée | ○ | ○ | | | |
| Repose-jambe gauche | | | | | | | |
| SNB0720 | <input type="checkbox"/> | Repose-jambe réglable en inclinaison 0° - 75° avec appui-mollet réglable en hauteur, en profondeur et pivotant, protection de genou, UL réglable de 362 mm à 627 mm | ◆ | ◆ | | | |
| Repose-jambe droit | | | | | | | |
| SNB0740 | <input type="checkbox"/> | Repose-jambe réglable en inclinaison 0° - 75° avec appui-mollet réglable en hauteur, en profondeur et pivotant, protection de genou, UL réglable de 362 mm à 627 mm | ◆ | ◆ | | | |
| PALETTES | | | | | | | |
| Palette gauche | | | | | | | |
| SNB0770 | <input type="checkbox"/> | Réglable en profondeur, en angle, et en largeur avec sangle talonnière | ◆ | ◆ | |  0770 | |
| Palette droite | | | | | | | |
| SNB0790 | <input type="checkbox"/> | Réglable en profondeur, en angle, et en largeur avec sangle talonnière | ◆ | ◆ | | | |
| ACCOUDOIRS | | | | | | | |
| Accoudoir gauche, réglable en largeur, en hauteur et en profondeur | | | | | | | |
| SNB0800 | <input type="checkbox"/> | Confort, réglable en hauteur et en profondeur sur 70 mm SANS OUTIL , équipé de protège-vêtements | ◆ | ◆ | |  0800 | |
| SNB0810 | <input type="checkbox"/> | Gouttière étroite sans rotation, réglable en hauteur et en profondeur sur 70 mm SANS OUTIL (compatible avec la tablette) | ○ | ○ | NC : 1720 | | |
| SNB0820 | <input type="checkbox"/> | Gouttière à rotation latérale indexée, réglable en hauteur et en profondeur | ○ | ○ | NC : 1700, 1710, 1720, 1790 | | |
| Accoudoir droit, réglable en largeur, en hauteur et en profondeur | | | | | | | |
| SNB0850 | <input type="checkbox"/> | Confort, réglable en hauteur et en profondeur sur 70 mm SANS OUTIL , équipé de protège-vêtements | ◆ | ◆ | |  0810 | |
| SNB0860 | <input type="checkbox"/> | Gouttière étroite sans rotation, réglable en hauteur et en profondeur sur 70 mm SANS OUTIL (compatible avec la tablette) | ○ | ○ | NC : 1730 | | |
| SNB0870 | <input type="checkbox"/> | Gouttière à rotation latérale indexée, réglable en hauteur et en profondeur | ○ | ○ | NC : 1700, 1710, 1730, 1790 | | |
| | | | | | | |  0820 |

| Rea® Clematis® Pro Configuré | | | | Euros | | |
|--|--------------------------|---|---|-------------|--------|---------------|
| | | | | Prix Public | | LPPR/PLV |
| | | | | HT | TTC | |
| OPTIONS D'ASSISE | | | | | | |
| SNB0910 | <input type="checkbox"/> | Plot d'abduction | | 236,97 | 250,00 | 600,00 (5) |
| Options de dossier | | | | | | |
| SNB1000 | <input type="checkbox"/> | Sangle de maintien supplémentaire pour dossier réglable en tension Laguna 2 | | ○ | ○ | |
| Appui-tête | | | | | | |
| SNB1100 | <input type="checkbox"/> | Appui-tête avec réglage latéral et oreillettes réglables | | 151,66 | 160,00 | 160,00 (1) |
| SNB1110 | <input type="checkbox"/> | Appui-joue avec réglage latéral et oreillettes longues réglables | NC : 1130 | 151,66 | 160,00 | 160,00 (1) |
| SNB1120 | <input type="checkbox"/> | Appui-nuque | NC : 1130 | ◆ | ◆ | |
| SNB1130 | <input type="checkbox"/> | Housse de coussin d'appui-tête | | ○ | ○ | |
| Cale-tronc | | | | | | |
| SNB1200 | <input type="checkbox"/> | Cale-tronc gauche, amovible, réglable en largeur, en profondeur et en hauteur | | 94,79 | 100,00 | 600,00 (4) |
| SNB1210 | <input type="checkbox"/> | Cale-tronc gauche, amovible, escamotable, réglable en angle, en largeur, en profondeur et en hauteur | NOUVEAU | 118,48 | 125,00 | 600,00 (4) |
| SNB1220 | <input type="checkbox"/> | Cale-tronc droit, amovible, réglable en largeur, en profondeur et en hauteur | | 94,79 | 100,00 | 600,00 (4) |
| SNB1230 | <input type="checkbox"/> | Cale-tronc droit, amovible, escamotable, réglable en angle, en largeur, en profondeur et en hauteur | NOUVEAU | 118,48 | 125,00 | 600,00 (4) |
| Options de palettes/repose-jambes | | | | | | |
| SNB1300 | <input type="checkbox"/> | Revêtements rembourrés pour palettes | | ○ | ○ | |
| CHASSIS | | | | | | |
| Coloris de châssis | | | | | | |
| SNB1400 | <input type="checkbox"/> | Beige Nacré (RAL 1035) | | ◆ | ◆ | |
| Fixation des fourches | | | | | | |
| SNB1410 | <input type="checkbox"/> | Axes fixes | | ◆ | ◆ | |
| Roues avant | | | | | | |
| SNB1420 | <input type="checkbox"/> | 6" x 1.1/4" - 150 x 30 mm - Bandage noir | | ◆ | ◆ | |
| SNB1430 | <input type="checkbox"/> | 8" x 1.1/4" - 200 x 27 mm - Bandage noir | | ○ | ○ | |
| SNB1440 | <input type="checkbox"/> | 8" x 2" - 200 x 45 mm - Bandage noir | | ○ | ○ | |
| Diamètre et type des roues arrière, livré en position standard - réglage en position active possible | | | | | | |
| SNB1500 | <input type="checkbox"/> | 12" - 305 mm avec axes à démontage rapide | NC : 1530, 1550, 1560, 1600, 1630, 1640 | ○ | ○ | |
| SNB1508 | <input type="checkbox"/> | 22" - 600 mm - standard (moyeu noir, jante gris et rayons gris) avec axes à démontage rapide | | ○ | ○ | |
| SNB1510 | <input type="checkbox"/> | 24" - 600 mm - renforcée (moyeu gris, jante grise et rayons gris renforcés en acier) avec axes à démontage rapide | NC : 1620 | ○ | ○ | |
| SNB1520 | <input type="checkbox"/> | 24" - 600 mm - standard (moyeu noir, jante gris et rayons gris) avec axes à démontage rapide | NC : 1620 | ◆ | ◆ | |
| SNB1525 | <input type="checkbox"/> | 24" - 600 mm - freins tambour (jante grise et rayons gris renforcés en acier) avec axes à démontage rapide | NC : 1620, 1630, 1640 | ○ | ○ | |
| Pneus arrière | | | | | | |
| SNB1530 | <input type="checkbox"/> | Pneumatique noir 1.3/8" | | ○ | ○ | |
| SNB1540 | <input type="checkbox"/> | Bandage noir 1.3/8" | | ◆ | ◆ | |
| Mains-courantes | | | | | | |
| SNB1550 | <input type="checkbox"/> | Aluminium | | ◆ | ◆ | |
| SNB1552 | <input type="checkbox"/> | Acier inoxydable | | ○ | ○ | |
| SNB1554 | <input type="checkbox"/> | Noires - plastique antidérapant | | ○ | ○ | |
| OPTIONS DE CHASSIS | | | | | | |
| Protège-rayons | | | | | | |
| SNB1560 | <input type="checkbox"/> | Protège-rayons "Frost" | | ○ | ○ | |
| (1) code LPPR : 9913245 - VPH, adjonction, supplément appui-tête réglable - 160,00 € (4) code LPPR : 9981399 - VPH, adjonction, PAP, forfait A adjonctions membre supérieur - dans la limite de 600,00 € (5) code LPPR : 9977848 - VPH, adjonction, PAP, forfait B adjonctions membre inférieur - dans la limite de 600,00 € | | | | | | |



0910

0910



1100 1110



1120



1210/
1230



1300



1420



1430



1440


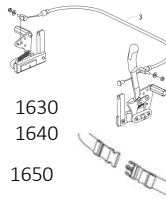






1510



1520



| Rea® Clematis® Pro Configuré | | | | Euros | | | |
|---|--------------------------|--|--|-------------|--------|------------|--|
| | | | | Prix Public | | LPPR/PLV | |
| | | | | HT | TTC | | |
| SECURITE | | | | | | | |
| SNB1600 | <input type="checkbox"/> | Freins à tirer | | ◆ | ◆ | |  1620 |
| SNB1620 | <input type="checkbox"/> | Freins au pied commande tierce-personne | Uniquement pour roues 12" | ○ | ○ | | |
| SNB1630 | <input type="checkbox"/> | Frein à câble à commande unilatérale à gauche | | ○ | ○ | | |
| SNB1640 | <input type="checkbox"/> | Frein à câble à commande unilatérale à droite | | ○ | ○ | | |
| Options de sécurité | | | | | | |  1630 1640 1650 |
| SNB1650 | <input type="checkbox"/> | Ceinture de maintien - boucle plastique | A cocher obligatoirement pour version Assist | ○ | ○ | | |
| SNB1660 | <input type="checkbox"/> | Roulettes anti-basculer escamotables, la paire | | ◆ | ◆ | | |
| SNB1680 | <input type="checkbox"/> | Accroche-taxi (sans ceinture de maintien) | | ○ | ○ | | |
| ACCESSOIRES | | | | | | |  1700  1710  1750  1790 |
| SNB1700 | <input type="checkbox"/> | Tablette escamotable et amovible réglable en profondeur avec coussins appui-coudes | NC : 1750 | 125,12 | 132,00 | 132,00 (2) | |
| SNB1710 | <input type="checkbox"/> | Tablette amovible réglable en profondeur | NC : 1750 | 125,12 | 132,00 | 132,00 (2) | |
| SNB1720 | <input type="checkbox"/> | Demi-tablette escamotable à gauche | NC : 1740 | 125,12 | 132,00 | 132,00 (2) | |
| SNB1730 | <input type="checkbox"/> | Demi-tablette escamotable à droite | NC : 1740 | 125,12 | 132,00 | 132,00 (2) | |
| SNB1740 | <input type="checkbox"/> | Coussin de tablette | | ○ | ○ | | |
| SNB1750 | <input type="checkbox"/> | Coussin pour demi-tablette | | ○ | ○ | | |
| Autres options | | | | | | | |
| SNB1780 | <input type="checkbox"/> | Tige porte-sérum et support | | ○ | ○ | | |
| SNB1790 | <input type="checkbox"/> | Goupille de verrouillage pour tablette | | ○ | ○ | | |
| (2) code LPPR : 9947184 - VPH, adjonction, tablette complète - 132,00 € | | | | | | | |